

ΕΤΗΣΙΟ ΔΕΛΤΙΟ ΧΡΗΣΗΣ 2002

Σύμφωνα με τις διατάξεις του Αρ. 16 της απόφασης
5/204/14.11.2000 της Επιτροπής Κεφαλαιαγοράς

ΑΘΗΝΑ, ΜΑΙΟΣ 2003

Πίνακας Περιεχομένων

ΠΙΝΑΚΑΣ ΠΕΡΙΕΧΟΜΕΝΩΝ	- 1 -
ΈΚΘΕΣΗ ΠΡΟΕΔΡΟΥ ΤΟΥ ΔΙΟΙΚΗΤΙΚΟΥ ΣΥΜΒΟΥΛΙΟΥ	- 4 -
1 ΠΛΗΡΟΦΟΡΙΕΣ ΓΙΑ ΤΗ ΣΥΝΤΑΞΗ ΤΟΥ ΕΝΗΜΕΡΩΤΙΚΟΥ ΔΕΛΤΙΟΥ ΚΑΙ ΤΟΥΣ ΕΛΕΓΚΤΕΣ ΤΗΣ ΕΤΑΙΡΙΑΣ	- 6 -
1.1 ΓΕΝΙΚΑ.....	- 6 -
1.2 ΤΑΚΤΙΚΟΙ ΟΡΚΩΤΟΙ ΕΛΕΓΚΤΕΣ – ΛΟΓΙΣΤΕΣ	- 6 -
1.3 ΦΟΡΟΛΟΓΙΚΟΙ ΈΛΕΓΧΟΙ	- 9 -
2 ΠΡΟΣΩΠΑ ΤΩΝ ΟΠΟΙΩΝ ΟΙ ΣΥΝΑΛΛΑΓΕΣ ΥΠΟΚΕΙΝΤΑΙ ΣΤΙΣ ΠΡΟΫΠΟΘΕΣΕΙΣ ΤΗΣ ΑΠΟΦΑΣΗΣ 5/204/14.11.2000 ΤΗΣ ΕΠΙΤΡΟΠΗΣ ΚΕΦΑΛΑΙΑΓΟΡΑΣ	- 11 -
3 ΔΙΚΑΙΩΜΑΤΑ ΜΕΤΟΧΩΝ	- 12 -
3.1 ΓΕΝΙΚΑ.....	- 12 -
3.2 ΦΟΡΟΛΟΓΙΑ ΜΕΡΙΣΜΑΤΩΝ	- 13 -
4 ΧΡΗΜΑΤΙΣΤΗΡΙΑΚΑ ΣΤΟΙΧΕΙΑ ΜΕΤΟΧΗΣ	- 15 -
4.1 ΠΟΡΕΙΑ ΤΙΜΗΣ ΜΕΤΟΧΗΣ & Όγκου ΣΥΝΑΛΛΑΓΩΝ.....	- 15 -
5 ΠΛΗΡΟΦΟΡΙΕΣ ΓΙΑ ΤΗΝ ΕΤΑΙΡΙΑ	- 17 -
5.1 ΓΕΝΙΚΕΣ ΠΛΗΡΟΦΟΡΙΕΣ.....	- 17 -
5.2 ΙΣΤΟΡΙΚΟ.....	- 18 -
5.3 ΑΝΤΙΚΕΙΜΕΝΟ ΕΡΓΑΣΙΩΝ – ΠΑΡΑΓΩΓΙΚΗ ΔΡΑΣΤΗΡΙΟΤΗΤΑ.....	- 19 -
5.3.1 Εξέλιξη Κύκλου Εργασιών	- 19 -
5.3.2 Εποχικότητα πωλήσεων	- 20 -
5.3.3 Πελάτες.....	- 21 -
5.3.4 Α' Υλες.....	- 21 -
5.3.5 Γεωγραφική Κατανομή Προμηθευτών Εσωτερικού - Εξωτερικού.....	- 22 -
5.3.6 Προμηθευτές.....	- 22 -
5.4 ΠΑΡΑΓΟΜΕΝΑ ΠΡΟΪΟΝΤΑ – ΠΑΡΑΓΩΓΙΚΗ ΔΙΑΔΙΚΑΣΙΑ – ΠΟΛΙΤΙΚΗ ΈΡΕΥΝΑΣ ΚΑΙ ΑΝΑΠΤΥΞΗΣ – ΔΙΚΤΥΟ ΠΩΛΗΣΕΩΝ.....	- 22 -
5.4.1 Παραγόμενα Προϊόντα.....	- 22 -
5.4.2 Νέα προϊόντα.....	- 23 -
5.4.3 Παραγωγική Διαδικασία.....	- 23 -
5.4.4 Χρησιμοποιούμενη τεχνολογία.....	- 25 -
5.4.5 Πολιτική Έρευνας και Ανάπτυξης.....	- 26 -
5.4.6 Δίκτυο Πωλήσεων.....	- 26 -
5.4.7 Συμβάσεις Υψηλών Διαχείρισης με Συνδεδεμένες Εταιρίες.....	- 28 -
5.5 ΔΙΑΡΘΡΩΣΗ ΤΟΥ ΟΜΙΛΟΥ	- 28 -
5.6 ΠΑΓΙΑ ΠΕΡΙΟΥΣΙΑΚΑ ΣΤΟΙΧΕΙΑ - ΕΓΓΥΗΣΕΙΣ ΚΑΙ ΕΜΠΡΑΓΜΑΤΕΣ ΑΣΦΑΛΕΙΕΣ.....	- 30 -
5.6.1 Γήπεδα - Κτιριακές Εγκαταστάσεις.....	- 30 -
5.6.2 Μεταβολή της Λογιστικής Αξίας των Παγίων Περιουσιακών Στοιχείων.....	- 31 -
5.6.3 Εγγυήσεις, Συμβάσεις Χρηματοδοτικής Μίσθωσης και Εμπράγματα Ασφάλειας.....	- 31 -
5.6.4 Ασφαλιστήρια Συμβόλαια.....	- 33 -
5.6.5 Άυλα δικαιώματα.....	- 34 -
5.7 ΕΞΕΛΙΞΗ ΜΕΤΟΧΙΚΟΥ ΚΕΦΑΛΑΙΟΥ	- 34 -
5.8 ΎΔΙΑ ΚΕΦΑΛΑΙΑ – ΛΟΓΙΣΤΙΚΗ ΑΞΙΑ ΜΕΤΟΧΗΣ	- 39 -
5.9 ΜΕΤΟΧΙΚΟ ΚΕΦΑΛΑΙΟ - ΜΕΤΟΧΟΙ	- 40 -
5.10 ΔΙΟΙΚΗΣΗ-ΔΙΕΥΘΥΝΣΗ ΕΡΓΑΣΙΩΝ.....	- 41 -
5.11 ΣΥΜΜΕΤΟΧΕΣ ΤΩΝ ΜΕΛΩΝ ΤΟΥ Δ.Σ. ΚΑΙ ΤΩΝ ΚΥΡΙΩΝ ΜΕΤΟΧΩΝ ΣΤΗ ΔΙΟΙΚΗΣΗ Η ΣΤΟ ΚΕΦΑΛΑΙΟ ΆΛΛΩΝ ΕΤΑΙΡΙΩΝ - 44 -	- 44 -
5.12 ΟΡΓΑΝΟΓΡΑΜΜΑ	- 45 -
5.13 ΠΡΟΣΩΠΙΚΟ	- 47 -
5.14 ΔΙΚΑΣΤΙΚΕΣ ΕΚΚΡΕΜΟΤΗΤΕΣ.....	- 48 -

5.15	ΕΠΕΝΔΥΣΕΙΣ ΠΕΡΙΟΔΟΥ 1999-2002.....	- 49 -
6	ΣΤΟΙΧΕΙΑ ΚΛΑΔΟΥ	- 51 -
6.1	ΓΕΝΙΚΑ ΣΤΟΙΧΕΙΑ ΚΛΑΔΟΥ ΙΧΘΥΟΚΑΛΛΙΕΡΓΕΙΩΝ	- 51 -
6.2	Ο ΚΛΑΔΟΣ ΤΩΝ ΙΧΘΥΟΤΡΟΦΩΝ	- 52 -
6.3	ΘΕΣΗ ΤΗΣ ΕΤΑΙΡΙΑΣ ΣΤΟΝ ΚΛΑΔΟ- ΑΝΤΑΓΩΝΙΣΜΟΣ	- 52 -
6.4	ΣΥΜΜΕΤΟΧΗ ΣΤΟΝ ΚΛΑΔΟ ΥΓΕΙΑΣ.....	- 53 -
6.4.1	<i>Διαγνωστικά Κέντρα</i>	- 54 -
6.4.2	<i>Ανταγωνισμός στον Κλάδο</i>	- 55 -
7	ΑΠΟΛΟΓΙΣΤΙΚΑ ΣΤΟΙΧΕΙΑ ΔΡΑΣΤΗΡΙΟΤΗΤΑΣ ΕΤΑΙΡΙΑΣ	- 57 -
7.1	ΕΞΕΛΙΞΗ ΚΥΚΛΟΥ ΕΡΓΑΣΙΩΝ ΑΝΑ ΔΡΑΣΤΗΡΙΟΤΗΤΑ	- 57 -
7.2	ΑΠΟΤΕΛΕΣΜΑΤΑ ΧΡΗΣΕΩΝ 2000 – 2002	- 58 -
7.3	ΚΥΚΛΟΣ ΕΡΓΑΣΙΩΝ.....	- 59 -
7.4	ΚΟΣΤΟΣ ΠΩΛΗΘΕΝΤΩΝ	- 59 -
7.5	ΠΕΡΙΘΩΡΙΟ ΜΙΚΤΟΥ ΚΕΡΔΟΥΣ.....	- 59 -
7.6	ΈΞΟΔΑ ΔΙΟΙΚΗΣΕΩΣ.....	- 59 -
7.7	ΈΞΟΔΑ ΔΙΑΘΕΣΕΩΣ	- 60 -
7.8	ΈΚΤΑΚΤΑ – ΑΝΟΡΓΑΝΑ ΑΠΟΤΕΛΕΣΜΑΤΑ	- 60 -
7.9	ΑΠΟΣΒΕΣΕΙΣ	- 60 -
7.10	ΑΠΟΤΕΛΕΣΜΑΤΑ ΠΡΟ ΦΟΡΩΝ	- 61 -
7.11	ΧΡΗΜΑΤΟΟΙΚΟΝΟΜΙΚΕΣ ΔΑΠΑΝΕΣ	- 61 -
7.12	ΑΝΑΛΥΣΗ ΙΣΟΛΟΓΙΣΜΩΝ 31.12.2000 - 31.12.2002.....	- 61 -
7.12.1	<i>Ενεργητικό</i>	- 63 -
7.12.2	<i>Παθητικό</i>	- 65 -
7.13	ΧΡΗΜΑΤΟΟΙΚΟΝΟΜΙΚΟΙ ΔΕΙΚΤΕΣ 2000 - 2002	- 68 -
7.14	ΑΝΑΜΟΡΦΩΣΗ ΑΠΟΤΕΛΕΣΜΑΤΩΝ	- 69 -
7.15	ΠΗΓΕΣ ΚΑΙ ΧΡΗΣΕΙΣ ΚΕΦΑΛΑΙΩΝ.....	- 70 -
7.16	ΤΑΜΕΙΑΚΕΣ ΡΟΕΣ	- 70 -
8	ΕΝΟΠΟΙΗΜΕΝΑ ΑΠΟΛΟΓΙΣΤΙΚΑ ΣΤΟΙΧΕΙΑ ΔΡΑΣΤΗΡΙΟΤΗΤΑΣ	- 71 -
8.1	ΕΝΟΠΟΙΗΜΕΝΑ ΑΠΟΤΕΛΕΣΜΑΤΑ ΧΡΗΣΕΩΝ 2000 - 2001	- 71 -
8.2	ΕΝΟΠΟΙΗΜΕΝΟΙ ΙΣΟΛΟΓΙΣΜΟΙ 31/12/2000 – 31/12/2002.....	- 72 -
9	ΣΥΝΔΕΔΕΜΕΝΕΣ ΕΤΑΙΡΙΕΣ	- 74 -
9.1	ΕΤΑΙΡΙΕΣ ΠΟΥ ΠΕΡΙΛΑΜΒΑΝΟΝΤΑΙ ΣΤΙΣ ΕΝΟΠΟΙΗΜΕΝΕΣ ΟΙΚΟΝΟΜΙΚΕΣ ΚΑΤΑΣΤΑΣΕΙΣ	- 74 -
9.1.1	<i>Διαγνωστικό Κέντρο Λεκατσά Α.Ε.</i>	- 74 -
9.1.2	<i>Θαλάσσιες Υδατοκαλλιέργειες Ευβοϊκού Ανώνυμη Εταιρία – ΑΚΜΑ Α.Ε.</i>	- 75 -
9.1.3	<i>Αργινώντας Ιχθυοκαλλιέργειες Α.Ε.</i>	- 76 -
9.1.4	<i>Ιχθυοτροφεία Φιδονησίου Α.Ε.</i>	- 78 -
9.2	ΕΤΑΙΡΙΕΣ ΠΟΥ ΔΕΝ ΠΕΡΙΛΑΜΒΑΝΟΝΤΑΙ ΣΤΙΣ ΕΝΟΠΟΙΗΜΕΝΕΣ ΟΙΚΟΝΟΜΙΚΕΣ ΚΑΤΑΣΤΑΣΕΙΣ.....	- 79 -
9.2.1	<i>Ανώνυμη Γεωργική και Εμπορική Εταιρία Υδατοκαλλιέργειών RHODOS AQUACULTURE Α.Γ.Ε.Ε.</i> - 79 -	
9.2.2	<i>Ανώνυμη Εξαγωγική – Εισαγωγική Εταιρία Εμπορίας Ιχθύων Marvet</i>	- 81 -
9.2.3	<i>Aqua Biotech Hellenic Α.Ε.</i>	- 82 -
9.3	ΔΙΕΤΑΙΡΙΚΕΣ ΣΥΝΑΛΛΑΓΕΣ	- 82 -
10	ΜΑΚΡΟΧΡΟΝΙΟΙ ΣΤΟΧΟΙ – ΠΡΟΟΠΤΙΚΕΣ ΤΗΣ ΕΤΑΙΡΙΑΣ	- 84 -
10.1	ΓΕΝΙΚΑ	- 84 -
10.2	ΣΤΡΑΤΗΓΙΚΗ ΑΝΑΠΤΥΞΗΣ ΤΗΣ ΠΕΡΣΕΥΣ	- 84 -
10.3	ΣΤΡΑΤΗΓΙΚΟΙ ΣΤΟΧΟΙ	- 85 -
10.4	ΕΠΕΝΔΥΤΙΚΗ ΠΟΛΙΤΙΚΗ.....	- 86 -
10.4.1	<i>ΑΞΟΝΑΣ 1</i>	- 87 -
10.4.2	<i>ΑΞΟΝΑΣ 2</i>	- 89 -
10.5	ΚΟΣΤΟΣ ΤΟΥ ΕΠΕΝΔΥΤΙΚΟΥ ΣΧΕΔΙΟΥ.....	- 90 -
11	ΜΕΡΙΣΜΑΤΙΚΗ ΠΟΛΙΤΙΚΗ	- 92 -

12	ΠΑΡΑΡΤΗΜΑ Α' – ΣΥΜΠΛΗΡΩΜΑΤΙΚΟΙ ΠΙΝΑΚΕΣ ΚΕΦΑΛΑΙΩΝ	- 93 -
13	ΠΑΡΑΡΤΗΜΑ Β' – ΟΙΚΟΝΟΜΙΚΕΣ ΚΑΤΑΣΤΑΣΕΙΣ	- 103 -
13.1	ΠΕΡΣΕΥΣ ΠΡΟΪΟΝΤΑ ΕΙΔΙΚΗΣ ΔΙΑΤΡΟΦΗΣ Α.Β.Ε.Ε.....	- 103 -
13.2	ΔΙΑΓΝΩΣΤΙΚΟ ΚΕΝΤΡΟ ΛΕΚΑΤΣΑ Α.Ε.	- 103 -
13.3	ΑΚΜΑ Α.Ε.	- 103 -
13.4	ΑΡΓΙΝΩΝΤΑΣ Α.Ε.....	- 103 -
13.5	ΙΧΘΥΟΤΡΟΦΕΙΑ ΦΙΔΟΝΗΣΙΟΥ Α.Ε.	- 104 -

Έκθεση Προέδρου του Διοικητικού Συμβουλίου

Αγαπητοί Μέτοχοι,

Όπως τονίσαμε στην προηγούμενη Τακτική Γενική Συνέλευση, ενώ το 2001 αποτελούσε μία περίοδο εκσυγχρονισμού και εξυγίανσης της Εταιρίας, το 2002 οι προσπάθειες της Διοίκησης της Εταιρίας συγκεντρώθηκαν στην αύξηση των πωλήσεων και των κερδών, με κύριο στόχο τη δημιουργία των προϋποθέσεων για τη συνεχή κερδοφόρο ανάπτυξη της Εταιρίας.

Πράγματι, τη χρονιά που πέρασε, τα λειτουργικά αποτελέσματα της Εταιρίας ξεπέρασαν τα 4,5 εκ. ευρώ, ενώ το 2001 ήταν περίπου 1,5 εκ. ευρώ. Η εταιρία το 2002 ήταν πρώτη σε μερίδιο αγοράς, καταλαμβάνοντας ποσοστό 33% περίπου, το οποίο αναμένεται να αυξηθεί σε 35% το 2003. Επίσης, από μηδενικές εξαγωγές το 2002, η Εταιρία κατόρθωσε, κατά τη διάρκεια του 2002, να εξαγάγει 4.000 τόνους ενώ υπολογίζεται ότι οι εξαγωγές το 2003 θα ανέλθουν σε 5.000 τόνους.

Η στρατηγική της εταιρίας αναπτύσσεται σε δύο άξονες. Ο πρώτος επικεντρώνεται στην πλήρη καθετοποίηση μέσα στον ευρύτερο χώρο των ιχθυοκαλλιεργειών με: α) συμμετοχή στην έρευνα & ανάπτυξη, β) παραγωγή προϊόντων ιχθυοτροφών και ιχθυοκαλλιέργειας και γ) εμπορία των ιδίων προϊόντων ιχθυοκαλλιέργειας. Ο δεύτερος άξονας αφορά αυτή καθεαυτή την εξασφάλιση της βιώσιμης κερδοφορίας για την εταιρία.

Η διοίκηση έχει σχεδιάσει πενταετές επενδυτικό πρόγραμμα το οποίο απαιτεί περίπου 20,0 εκ. ευρώ. Τα κεφάλαια αυτά θα προέλθουν από αυξήσεις μετοχικού κεφαλαίου, μετατρέψιμα ομολογιακά δάνεια, αποθεματοποίηση κερδών και κρατικές επιδοτήσεις.

Σ' αυτό το πλαίσιο, υπεγράφη το 2002 συμφωνία εξαγοράς του 50% των ιχθυοκαλλιεργειών ΥΔΑΤΟΚΑΛΛΙΕΡΓΕΙΕΣ ΡΟΔΟΥ Α.Ε., ΑΡΓΙΝΩΝΤΑΣ Α.Ε., ΥΔΑΤΟΚΑΛΛΙΕΡΓΕΙΕΣ ΕΥΒΟΪΚΟΥ Α.Ε., και ΙΧΘΥΟΤΡΟΦΕΙΑ ΦΙΔΟΝΗΣΙΟΥ Α.Ε., και εντός του 2003 σχεδιάζεται η εξαγορά του υπολοίπου 50%, γεγονός που θα συμβάλλει στη διεύρυνση των δραστηριοτήτων της Εταιρίας, καθώς και στην επίτευξη των στόχων της για καθετοποίηση, παραγωγή και εμπορία επωνύμου προϊόντος.

Περαιτέρω, η Εταιρία, στα πλαίσια υλοποίησης του επιχειρηματικού της σχεδίου για καθετοποίηση της δραστηριότητάς της και επέκταση στην έρευνα και ανάπτυξη (research & development) υπέγραψε, από κοινού με το "Ινστιτούτο Θαλάσσιας Βιολογίας Κρήτης" (ΙΘΑΒΙΚ) και την εταιρία "Veterin A.B.E.E.", την σύσταση της εταιρίας "AQUA BIOTECH HELLENIC Ανώνυμη Συμβουλευτική, Εμπορική, Τεχνολογική Εταιρία Στήριξης & Ανάπτυξης Έρευνας". Η Εταιρία, αξιοποιώντας τα αποτελέσματα της δραστηριότητας της "AQUA BIOTECH HELLENIC" θα αναπτύξει νέα καινοτόμα προϊόντα ιχθυοτροφών, φιλικότερα προς το υδάτινο περιβάλλον, και άριστα προσαρμοσμένα στις ανάγκες θρέψης κάθε είδους ψαριού.

Θα πρέπει επίσης να σημειωθεί ότι η άρση του καθεστώτος επιτήρησης της μετοχής της Εταιρίας, ως αποτέλεσμα των ενεργειών της διοίκησης της Εταιρίας, είχε ως συνέπεια την αύξηση της τιμής της μετοχής, η οποία από 1,50€ περίπου τον Σεπτέμβριο του 2002, έφτασε στα 5,00€ περίπου στο τέλος του 2002, ενώ το τελευταίο διάστημα έχει σταθεροποιηθεί γύρω στα 4,00€. Έτσι, η εμπορευσιμότητα της

μετοχής έχει αυξηθεί οριακά και αναμένεται να αυξηθεί ακόμα περισσότερο μετά την προγραμματισμένη αύξηση μετοχικού κεφαλαίου, οπότε θα διευρυνθεί η διασπορά των μετοχών της εταιρίας.

Μετά την επίτευξη των στόχων του 2002, η διοίκηση της Εταιρίας, κατά τη διάρκεια του 2003, στοχεύει κυρίως στη σταθεροποίηση της θέσης που κατέλαβε το 2002, προκειμένου μετά την απαραίτητη αύξηση των ιδίων κεφαλαίων, να προχωρήσει σε περαιτέρω κερδοφόρο ανάπτυξη το 2004.

Οι παραπάνω παρατιθέμενες προβλέψεις για τα αποτελέσματα της εταιρίας στηρίζονται στα μέχρι σήμερα διαθέσιμα στοιχεία που έχει η διοίκηση της "Περσεύς Προϊόντα Ειδικής Διατροφής Α.Β.Ε.Ε.". Πάγια πρακτική της διοίκησης είναι να φροντίζει για την ενημέρωση του επενδυτικού κοινού σχετικά με την εξέλιξη των αποτελεσμάτων, με επίσημες εταιρικές ανακοινώσεις. Επιπρόσθετα, σε περίπτωση σημαντικών αποκλίσεων (θετικών ή αρνητικών) από τις παραπάνω προβλέψεις, απόφαση της διοίκησης είναι να εκδίδεται έκτακτη ανακοίνωση.

Τελειώνοντας, θα ήθελα να σας ευχαριστήσω για την εμπιστοσύνη που δείχνετε στη Διοίκηση και τα στελέχη της εταιρίας, επενδύοντας σε αυτήν.

Ιωσήφ Γλυνιαδάκης
Πρόεδρος του Δ.Σ.

1 Πληροφορίες για τη Σύνταξη του Ενημερωτικού Δελτίου και τους Ελεγκτές της Εταιρίας

1.1 Γενικά

Τα στοιχεία που περιέχονται στο παρόν Ετήσιο Δελτίο αναφέρονται στις 31/12/2002, εκτός αν αναφέρεται ρητά το αντίθετο. Η σύνταξη και η διάθεση του παρόντος Ετήσιου Δελτίου έγιναν σύμφωνα με τις διατάξεις της ισχύουσας νομοθεσίας. Το περιεχόμενο του Δελτίου καλύπτει όλες τις ανάγκες πληροφόρησης των επενδυτών, όπως αυτές καθορίζονται από την απόφαση 5/204/14.11.2000 της Επιτροπής Κεφαλαιαγοράς.

Οι επενδυτές που ενδιαφέρονται για περισσότερες πληροφορίες θα μπορούν να απευθύνονται τις εργάσιμες ημέρες και ώρες στα γραφεία της Εταιρίας, Πανεπιστημίου 39, 105 64, Αθήνα και Ζευγολατιό Κορινθίας, 200 01 (Αρμόδιοι: κα Ευαγγελία Κοφινά και κα Κατερίνα Κονδυλάκη, τηλ. 210 3701400).

Υπεύθυνοι για τη σύνταξη του Ετήσιου Δελτίου και την ακρίβεια των στοιχείων που περιέχει είναι οι κ.κ.:

Ιωσήφ Γλυνιαδάκης, Πρόεδρος του Διοικητικού Συμβουλίου

Ελευθέριος Τσακανίκας Αντιπρόεδρος- Εντεταλμένος Σύμβουλος

Βαρθολομαίος Αντώνιος Εντεταλμένος Σύμβουλος

Αναστασίου Σταύρος, Γενικός Διευθυντής

Κώστας Κατσογιάννης Διευθυντής Οικονομικών Υπηρεσιών

Το Διοικητικό Συμβούλιο της ΠΕΡΣΕΥΣ ΠΡΟΪΟΝΤΑ ΕΙΔΙΚΗΣ ΔΙΑΤΡΟΦΗΣ Α.Β.Ε.Ε. (στο εξής η Εταιρία) δηλώνει ότι όλα τα μέλη του έχουν λάβει γνώση του περιεχομένου του παρόντος Ετήσιου Δελτίου και μαζί με τους συντάκτες του, βεβαιώνουν υπεύθυνα ότι:

Όλα τα στοιχεία και οι πληροφορίες που περιέχονται σε αυτό είναι πλήρη και αληθή.

Δεν υπάρχουν άλλα στοιχεία και δεν έχουν λάβει χώρα άλλα γεγονότα, η απόκρυψη ή παράλειψη των οποίων θα μπορούσε να καταστήσει παραπλανητικό το σύνολο ή μέρος των στοιχείων και πληροφοριών που περιέχονται στο παρόν Ετήσιο Δελτίο.

Σε βάρος της Εταιρίας και των εταιριών που ελέγχονται μετοχικά από αυτή, δεν εκκρεμούν δικαστικές διαφορές ή διαιτησίες, οι οποίες θα μπορούσαν να έχουν σημαντικές επιπτώσεις στην οικονομική τους κατάσταση, πλην αυτών που αναφέρονται στο παρόν Ετήσιο Δελτίο.

1.2 Τακτικοί Ορκωτοί Ελεγκτές – Λογιστές

Η Εταιρία ελέγχεται από ορκωτούς ελεγκτές. Οι οικονομικές καταστάσεις της εταιρίας ΠΕΡΣΕΥΣ ΥΓΕΙΟΝΟΜΙΚΗ ΜΕΡΙΜΝΑ Α.Ε.Ε. (πρώην ΜΟΣΧΟΛΙΟΣ ΧΗΜΙΚΑ Α.Ε.) για τις χρήσεις 1996 - 2000 έχουν

ελεγχθεί από τον Ορκωτό Ελεγκτή Γρηγόριο Δημόπουλο (ΑΜ ΣΟΕΛ 10501) της εταιρίας ΣΟΛ Α.Ε. (Διεύθυνση Φωκίωνος Νέγρη 3, 112 57, Αθήνα, τηλ. 210 86 91 100).

Οι οικονομικές καταστάσεις της εταιρίας ΖΩΟΤΕΧΝΙΚΗ ΕΛΛΑΣ Α.Ε. για τις χρήσεις 1996 - 2000 έχουν ελεγχθεί από τον Ορκωτό Ελεγκτή Γρηγόριο Λιούλια (ΑΜ ΣΟΕΛ 13781) της εταιρίας ΣΟΛ Α.Ε. (Διεύθυνση Φωκίωνος Νέγρη 3, 112 57, Αθήνα, τηλ. 210 86 91 100).

Οι οικονομικές καταστάσεις της Εταιρίας ΠΕΡΣΕΥΣ ΠΡΟΪΟΝΤΑ ΕΙΔΙΚΗΣ ΔΙΑΤΡΟΦΗΣ Α.Β.Ε.Ε. για τη χρήση 2001 και 2002 έχουν ελεγχθεί από τον Ορκωτό Ελεγκτή Απόστολο Θ. Πολύζο (ΑΜ ΣΟΕΛ 14491) της εταιρίας ΣΟΛ Α.Ε. (Διεύθυνση Φωκίωνος Νέγρη 3, 112 57, Αθήνα, τηλ. 210 86 91 100).

Ειδικότερα, στον Ενοποιημένο Ισολογισμό της Χρήσης 2002 η Εταιρία σημειώνει τα παρακάτω:

- (1) Οι ανωτέρω οικονομικές καταστάσεις περιλαμβάνουν τις εταιρίες ΠΕΡΣΕΥΣ ΠΡΟΪΟΝΤΑ ΕΙΔΙΚΗΣ ΔΙΑΤΡΟΦΗΣ Α.Β.Ε.Ε. (μητρική εταιρία) και τις θυγατρικές της: α) ΔΙΑΓΝΩΣΤΙΚΟ ΚΕΝΤΡΟ ΛΕΚΑΤΣΑ Α.Ε. με ποσοστό 100% (άμεση συμμετοχή), β) ΑΡΓΙΝΩΝΤΑΣ ΙΧΘΥΟΚΑΛΛΙΕΡΓΕΙΕΣ Α.Ε. με ποσοστό 47,5% (άμεση συμμετοχή), γ) ΙΧΘΥΟΤΡΟΦΕΙΑ ΦΙΔΟΝΗΣΙΟΥ Α.Ε. με ποσοστό 46% (άμεση συμμετοχή) και δ) ΘΑΛΑΣΣΙΕΣ ΥΔΑΤΟΚΑΛΛΙΕΡΓΕΙΕΣ ΕΥΒΟΪΚΟΥ Α.Ε. με ποσοστό 50% (άμεση συμμετοχή). Η ενοποίηση έγινε σύμφωνα με τις διατάξεις των άρθρων 90 μέχρι και 109 του Κ.Ν. 2190/1920 περί Ανωνύμων Εταιριών, για μεν την εταιρία ΔΙΑΓΝΩΣΤΙΚΑ ΚΕΝΤΡΑ ΛΕΚΑΤΣΑ Α.Ε. με τη μέθοδο της ολικής ενοποίησης, για δε τις λοιπές εταιρίες, οι οποίες περιλαμβάνονται στην ενοποίηση για πρώτη φορά, με τη μέθοδο της καθαρής θέσης.
- (2) Οι βασικές λογιστικές αρχές που ακολουθήθηκαν είναι οι ίδιες με αυτές που τηρήθηκαν κατά την κατάρτιση των ενοποιημένων οικονομικών καταστάσεων της χρήσης 2001.
- (3) Ο αριθμός του απασχολούμενου προσωπικού στις 31/12/2002, ανέρχεται σε 159 άτομα.
- (4) Οι παγιοποιήσεις στην τρέχουσα περίοδο 01/01 – 31/12/2002 ανήλθαν σε 617.361,82 €.
- (5) Δεν υπάρχουν επίδικες ή υπό διαίτησία διαφορές καθώς και αποφάσεις διαιτητικών οργάνων που ενδέχεται να έχουν σημαντική επίπτωση στις ενοποιημένες οικονομικές καταστάσεις της εταιρίας.
- (6) Η τελευταία αναπροσαρμογή των παγίων στοιχείων έγινε στη χρήση 2000, σύμφωνα με τις διατάξεις του Ν.2065/1992.
- (7) Επί των παγίων στοιχείων της μητρικής εταιρίας έχουν εγγραφεί υποθήκες υπέρ της Αγροτικής Τράπεζας ύψους € 7.222.042,00 για υπόλοιπο δανείου που στις 31/12/2002 ανέρχεται στο ποσό των € 7.054.239,13.
- (8) Τα αντίστοιχα ποσά της προηγούμενης χρήσεως παρατίθενται όπως περιλαμβάνονται στις δημοσιευθείσες οικονομικές καταστάσεις της χρήσεως εκείνης.
- (9) Κατά της χρήση 2002 το Μετοχικό Κεφάλαιο της Μητρικής Εταιρίας αυξήθηκε κατά 1.874.617,75 € ως εξής: α) Κατά 109.536,31 € με κεφαλαιοποίηση από διαφορά έκδοσης μετοχών υπέρ το άρτιο. β) Κατά 131.577,46 € με κεφαλαιοποίηση αναπροσαρμογής λοιπών περιουσιακών στοιχείων

Ν.2065/1992. γ) Κατά 8.214,67 € με κεφαλαιοποίηση λοιπών αποθεματικών. δ) Κατά 143.597,00 € με καταβολή μετρητών και έκδοση 388.100 νέων μετοχών. ε) Κατά 1.551.692,31 € με έκδοση 4.193.736 νέων μετοχών ονομαστικής αξίας 0,37 € και τιμή διάθεσης 4 €, η οποία θα καλυφθεί με δημόσια εγγραφή.

Στο πιστοποιητικό ελέγχου του Τακτικού Ορκωτού Ελεγκτή των οικονομικών καταστάσεων της χρήσης 2002 της Εταιρίας επισημαίνονται τα ακόλουθα:

Ελέγξαμε, κατά τις διατάξεις του άρθρου 108 του κώδ.Ν.2190/1920 "περί ανωνύμων εταιριών", τον τρίτο ενοποιημένο ισολογισμό και την Ενοποιημένη Κατάσταση Αποτελεσμάτων, καθώς και το σχετικό Προσάρτημα της ΠΕΡΣΕΥΣ ΠΡΟΪΟΝΤΑ ΕΙΔΙΚΗΣ ΔΙΑΤΡΟΦΗΣ Α.Β.Ε.Ε. και των θυγατρικών της για τη χρήση που έληξε την 31^η Δεκεμβρίου 2002. Εφαρμόσαμε τις διαδικασίες που κρίναμε κατάλληλες για το σκοπό του ελέγχου μας, οι οποίες είναι σύμφωνες με τις αρχές και κανόνες ελεγκτικής που ακολουθεί το Σώμα Ορκωτών Ελεγκτών Λογιστών και επαληθεύσαμε τη συμφωνία του περιεχομένου της ενοποιημένης Εκθέσεως Διαχειρίσεως με τις παραπάνω ενοποιημένες οικονομικές καταστάσεις. Από τον έλεγχό μας αυτό προέκυψαν τα εξής:

- (1) Η μητρική εταιρεία σύμφωνα με τη φορολογική νομοθεσία (άρθρο 37 Ν.2874/2000), τις ζημιές που προέκυψαν στην χρήση 2000 από πώληση και αποτίμηση χρεογράφων, συνολικού ποσού 5.770.109,53 €, τις εμφάνισε στο λογαριασμό του Ενεργητικού Β.4 "Λοιπά έξοδα εγκαταστάσεως", για να αποσβεστούν ισόποσα σε πέντε χρήσεις, ενώ σύμφωνα με τον κωδ.Ν.2190/1920 έπρεπε να επιβαρύνει τα αποτελέσματα της χρήσεως αυτής. Οι αναλογούσες στη χρήση αποσβέσεις 1.154.021,91 € καταχωρήθηκαν απευθείας στα αποθεματικά και έτσι τα Ίδια Κεφάλαια εμφανίζονται αυξημένα κατά το αναπόσβεστο υπόλοιπο 2.308.043,80 €.
- (2) Για χρεωστικά υπόλοιπα προερχόμενα από την προηγούμενη χρήση ποσού 3.000.000,00 € περίπου, που περιλαμβάνονται στους λογαριασμούς του Ενεργητικού "Πελάτες", "Επιταγές σε καθυστέρηση" και "Επισφάλειες – επίδοκοι πελάτες", έχει σχηματιστεί από την μητρική εταιρία πρόβλεψη 517.975,50 €, η οποία δεν κρίνεται επαρκής να καλύψει τη ζημιά που θα προκύψει από μη είσπραξη μέρους των απαιτήσεων αυτών. Η ζημιά αυτή θα ανέλθει, κατά την εκτίμησή μας, σε 1.430.000,00 € περίπου.
- (3) Η μητρική εταιρία, καταχώρησε κατευθείαν στα αποθεματικά ποσό 155.306,95 €, που αφορά ζημιά από αποτίμηση χρεογράφων. Σύμφωνα με τις διατάξεις του κωδ.Ν.2190/1920 το ποσό αυτό θα έπρεπε να είχε επιβαρύνει τα αποτελέσματα της χρήσης.
- (4) Δεν σχηματίστηκε η προβλεπόμενη από την παρ. 14 του άρθρου 42 του κωδ.Ν.2190/1920, πρόβλεψη για αποζημίωση προσωπικού λόγω εξόδου από την υπηρεσία, ποσού 264.200,00 € περίπου, από το οποίο ποσό 65.000,00 € περίπου αφορά την κλειόμενη χρήση.
- (5) Από τη θυγατρική εταιρία ΔΙΑΓΝΩΣΤΙΚΑ ΚΕΝΤΡΑ ΛΕΚΑΤΣΑ Α.Ε. για τη χρήση 2002 λογίστηκαν μικρότερες αποσβέσεις κατά 118.000,00 € περίπου, με συνέπεια την ισόποση βελτίωση των αποτελεσμάτων.

- (6) Η μητρική εταιρία και η θυγατρική της ΔΙΑΓΝΩΣΤΙΚΟ ΚΕΝΤΡΟ ΛΕΚΑΤΣΑ Α.Ε. έχουν ελεγχθεί φορολογικά μέχρι και τη χρήση 2000 και κατά συνέπεια οι φορολογικές τους υποχρεώσεις έχουν καταστεί οριστικές έως και τη χρήση αυτή.

Κατά τη γνώμη μας, αφού ληφθούν υπόψη οι παραπάνω παρατηρήσεις μας, οι ενοποιημένες αυτές οικονομικές καταστάσεις έχουν καταρτισθεί σύμφωνα με τις διατάξεις του κωδ.Ν.2190/1920 και απεικονίζουν, βάσει των σχετικών διατάξεων που ισχύουν και λογιστικών αρχών και μεθόδων που εφαρμόζει η μητρική εταιρία, και οι οποίες έχουν γίνει γενικά παραδεκτές και δεν διαφέρουν από εκείνες που εφαρμόστηκαν στην προηγούμενη χρήση, την περιουσιακή διάρθρωση, τη χρηματοοικονομική θέση και τα αποτελέσματα του συνόλου των επιχειρήσεων που περιλαμβάνονται στην ενοποίηση της 31.12.2002.

1.3 Φορολογικοί Έλεγχοι

Η Εταιρία δεν έχει φορολογικές και ασφαλιστικές εκκρεμότητες, είναι δε φορολογικά και ασφαλιστικά ενήμερη.

Η Εταιρία έχει ελεγχθεί για πάσης φύσεως φορολογικές υποχρεώσεις μέχρι και τη χρήση 2000, τα δε οικονομικά της στοιχεία κρίθηκαν οριστικά, ειλικρινή και ακριβή. Η Εταιρία δεν έχει ελεγχθεί φορολογικά για τη χρήση 2001 και συνεπώς οι υποχρεώσεις της από φόρους -τέλη δεν έχουν καταστεί οριστικές. Η Εταιρία έχει υποβάλει από 15/01/2003 Αίτηση Διενέργειας Φορολογικού Ελέγχου προς τον προϊστάμενο των Εθνικών Ελεγκτικών Κέντρων Αθηνών για την ανέλεγκτη χρήση του 2001.

Πρόβλεψη φορολογικών διαφορών της χρήσεως 2001 & της περιόδου 1/1/2002 – 30/09/2002.

Σύμφωνα με τον οικονομικό έλεγχο, σε τυχόν φορολογικό έλεγχο των βιβλίων της Εταιρίας από τις φορολογικές αρχές, με βάση και τα πορίσματα του φορολογικού ελέγχου προηγούμενων χρήσεων των εταιριών ΖΩΟΤΕΧΝΙΚΗ ΕΛΛΑΣ Α.Ε. και ΠΕΡΣΕΥΣ ΥΓΕΙΟΝΟΜΙΚΗ ΜΕΡΙΜΝΑ Α.Ε.Ε. αλλά και τη γενικότερη πρακτική των φορολογικών αρχών, ενδέχεται να προκύψουν λογιστικές διαφορές από δαπάνες που συνήθως απορρίπτονται είτε χαρακτηριζόμενες ως μη παραγωγικές, είτε επειδή δεν θα έχουν πλήρη αιτιολόγηση ως προς τη σκοπιμότητά τους.

Οι λογιστικές διαφορές που ενδέχεται να προκύψουν και αφορούν κυρίως στους λογαριασμούς των «παροχών τρίτων», «αμοιβών ελεύθερων επαγγελματιών», «εξόδων ταξιδιού εσωτερικού και εξωτερικού», «εξόδων μεταφορών», «εξόδων υποδοχής και φιλοξενίας», και ενδεχομένως και σε άλλους λογαριασμούς έχουν ως εξής:

Περίοδος	Λογιστικές Διαφορές (σε χιλ. €)	% Φόρου	Πρόσθετος Φόρος Εισοδήματος (σε χιλ. €)
1/1-31/12/2001	293,5	35%	102,7
1/1-30/09/2002	146,7	35%	51,3
Πιθανολογούμενες πρόσθετες φορολογικές υποχρεώσεις			154,0

Το ποσό των € 154 χιλ., πιθανολογείται ως αποτέλεσμα του τακτικού φορολογικού ελέγχου της περιόδου 2001 (1/1-31/12/01) καθώς και της περιόδου 1/1-30/9/2002 και μετά από τον τελικό συμβιβασμό και όχι με τον οποιοδήποτε άλλο τρόπο φορολογικού κλεισίματος των βιβλίων της χρήσης αυτής (π.χ. Υπουργική απόφαση, Νόμο, κλπ), από τον οποίο μπορεί να προκύψουν εντελώς άλλα ποσά πρόσθετων φόρων για την Εταιρία.

2 Πρόσωπα των οποίων οι Συναλλαγές υπόκεινται στις προϋποθέσεις της απόφασης 5/204/14.11.2000 της Επιτροπής Κεφαλαιαγοράς

Στον παρακάτω πίνακα παρουσιάζονται τα πρόσωπα που ορίζονται στο άρθρο 8 της Απόφασης 5/204/14.11.2000 της Επιτροπής Κεφαλαιαγοράς, σύμφωνα με την πλέον πρόσφατη γνωστοποίηση της Εταιρίας στην Επιτροπή Κεφαλαιαγοράς, στις 31/03/2003.

Γλυνιαδάκης Ιωσήφ Πρόεδρος Διοικητικού Συμβουλίου
Τσακανίκας ΕλευθέριοςΑντιπρόεδρος – Εντεταλμένος Σύμβουλος
Βαρθολομαίος ΑντώνιοςΕντεταλμένος Σύμβουλος – Υπεύθυνος Εταιρικών Ανακοινώσεων
Μητσόπουλος Βασίλειος Μέλος Διοικητικού Συμβουλίου
Σαρσέντης Βασίλειος Μη εκτελεστικό Μέλος Διοικητικού Συμβουλίου
Πάτκος Βασίλειος Μη εκτελεστικό Μέλος Διοικητικού Συμβουλίου
Κεχρή Παρασκευή – Ευαγγελία Μη εκτελεστικό Μέλος Διοικητικού Συμβουλίου
Κοφινά ΕυαγγελίαΥπεύθυνη Εξυπηρέτησης Μετόχων
Κατσογιάννης ΚωνσταντίνοςΟικονομικός Διευθυντής
Αναστασίου ΣταύροςΓενικός Διευθυντής
Ζουγλής ΓεώργιοςΠροϊστάμενος Λογιστηρίου
Παναγιωτόπουλος ΑργύρηςΕσωτερικός Ελεγκτής
Πολύζος ΑπόστολοςΟρκωτός Ελεγκτής Λογιστής
Ευρωσυμμετοχές Κεφαλαίου & Επενδύσεων Α.Ε.Συμμετοχή
Διαγνωστικό Κέντρο Λεκατσά Α.Ε.Συμμετοχή

Σύμφωνα με τις γνωστοποιήσεις που έγιναν στην Επιτροπή Κεφαλαιαγοράς ανά ημερολογιακό τρίμηνο, για το έτος 2002, έως και τον Μάρτιο του 2003, τα πρόσωπα των οποίων οι συναλλαγές δεν υπόκεινται πλέον στις προϋποθέσεις της απόφασης 5/204/14.11.2000, λόγω ανάκλησης των αρμοδιοτήτων τους, είναι οι παρακάτω: Γεώργιος Μαλόγλου (Μέλος Δ.Σ. – Συντονιστής Οικονομικού Προγραμματισμού), Αριστείδης Χρόνης (Μη εκτελεστικό μέλος Δ.Σ.), Γεώργιος Ζουμής (Μη εκτελεστικό Μέλος Δ.Σ./ Επιτροπή Εσωτερικού Ελέγχου), Βέρα Χαλκίδη (Μη εκτελεστικό Μέλος Δ.Σ.), Μάριος Κυριάκου (Ορκωτός ελεγκτής Λογιστής).

3 Δικαιώματα Μετόχων

3.1 Γενικά

Κάθε μετοχή της Εταιρίας ενσωματώνει όλα τα δικαιώματα και τις υποχρεώσεις που καθορίζονται από το Νόμο και το Καταστατικό της Εταιρίας, το οποίο όμως δεν περιέχει διατάξεις περισσότερο περιοριστικές από αυτές που προβλέπει ο Νόμος. Η κατοχή του τίτλου της μετοχής, συνεπάγεται αυτοδικαίως την αποδοχή από τον κύριο αυτής του καταστατικού της Εταιρίας και των νομίμων αποφάσεων των Γενικών Συνελεύσεων των μετόχων.

Το καταστατικό της Εταιρίας δεν περιέχει ειδικά δικαιώματα υπέρ συγκεκριμένων μετόχων. Οι μετοχές της Εταιρίας είναι ελεύθερα διαπραγματεύσιμες. Μονάδα διαπραγμάτευσης είναι ο τίτλος 10 μετοχών.

Η ευθύνη των μετόχων περιορίζεται στην ονομαστική αξία των μετοχών που κατέχουν. Οι μέτοχοι συμμετέχουν στη διοίκηση και τα κέρδη της Εταιρίας σύμφωνα με το Νόμο και τις διατάξεις του Καταστατικού. Τα δικαιώματα και οι υποχρεώσεις που απορρέουν από κάθε μετοχή, παρακολουθούν αυτή σε οποιονδήποτε καθολικό ή ειδικό διάδοχο του μετόχου.

Οι μέτοχοι ενασκούν τα δικαιώματά τους σε σχέση με τη διοίκηση της Εταιρίας μόνο μέσω των Γενικών Συνελεύσεων.

Οι μέτοχοι έχουν προνόμιο προτίμησης σε κάθε μελλοντική αύξηση του μετοχικού κεφαλαίου της Εταιρίας, ανάλογα με τη συμμετοχή τους στο υφιστάμενο μετοχικό κεφάλαιο, όπως ορίζεται στο άρθρο 13, παράγραφος 5 του Κωδικοποιημένου Νόμου 2190/1920.

Οι δανειστές του μετόχου και οι διάδοχοί τους σε καμία περίπτωση δεν μπορούν να προκαλέσουν την κατάσχεση ή τη σφράγιση οποιουδήποτε περιουσιακού στοιχείου ή των βιβλίων της Εταιρίας, ούτε να ζητήσουν τη διανομή ή εκκαθάρισή της, ούτε να αναμιχθούν κατά οποιοδήποτε τρόπο στη διοίκηση ή τη διαχείρισή της.

Κάθε μέτοχος, οπουδήποτε και να κατοικεί, λογίζεται ότι έχει νόμιμη κατοικία την έδρα της Εταιρίας ως προς τις σχέσεις του με αυτήν και υπόκειται στην ελληνική νομοθεσία. Κάθε διαφορά μεταξύ της Εταιρίας αφενός και των μετόχων ή οποιουδήποτε τρίτου αφετέρου, υπάγεται στην αποκλειστική αρμοδιότητα των τακτικών δικαστηρίων, η δε Εταιρία ενάγεται μόνον ενώπιον των δικαστηρίων της έδρας της.

Κάθε μετοχή είναι αδιαίρετη και παρέχει δικαίωμα μίας ψήφου. Συγκύριοι κοινών μετοχών για να έχουν δικαίωμα ψήφου πρέπει να υποδείξουν στην Εταιρία εγγράφως ένα κοινό εκπρόσωπο για τη μετοχή αυτή, ο οποίος θα τους εκπροσωπήσει στη Γενική Συνέλευση. Εάν δεν οριστεί εκπρόσωπος, τότε τα δικαιώματα των συγκύριων μετόχων στη Γενική Συνέλευση δεν μπορούν να ασκηθούν.

Κάθε μέτοχος δικαιούται να μετέχει στη Γενική Συνέλευση των μετόχων της Εταιρίας είτε αυτοπροσώπως είτε μέσω πληρεξουσίου. Για να μετάσχει μέτοχος στη Γενική Συνέλευση πρέπει να καταθέσει τις μετοχές του στο Ταμείο της Εταιρίας ή στο Ταμείο Παρακαταθηκών και Δανείων ή σε οποιαδήποτε τράπεζα στην

Ελλάδα, πέντε (5) τουλάχιστον ημέρες πριν την ορισθείσα για τη συνεδρίαση της Γενικής Συνέλευσης ημερομηνία. Μέσα στην ίδια προθεσμία, πρέπει να κατατίθενται στην Εταιρία οι αποδείξεις κατάθεσης των μετοχών και τα έγγραφα εκπροσώπησης και να δίνεται στο μέτοχο απόδειξη για την είσοδό του στη Γενική Συνέλευση.

Μέτοχοι που δε συμμορφώνονται με τα παραπάνω, θα μετέχουν στη Γενική Συνέλευση μόνο με την άδειά της.

Μέτοχοι που εκπροσωπούν το 5% του καταβεβλημένου μετοχικού κεφαλαίου έχουν το δικαίωμα:

- (1) Να ζητήσουν από το Πρωτοδικείο της έδρας της Εταιρίας το διορισμό ενός ή περισσοτέρων ελεγκτών για τον έλεγχο της Εταιρίας σύμφωνα με τα άρθρα 40, 40ε του Ν. 2190/1920, και
- (2) Να ζητήσουν τη σύγκληση Έκτακτης Γενικής Συνέλευσης των μετόχων. Το Διοικητικό Συμβούλιο είναι υποχρεωμένο να συγκαλέσει τη Συνέλευση μέσα σε χρονικό διάστημα όχι μεγαλύτερο από τριάντα (30) ημέρες από την ημέρα κατάθεσης της αίτησης στον Πρόεδρο του Διοικητικού Συμβουλίου. Στην αίτηση, οι αιτούντες μέτοχοι οφείλουν να αναφέρουν τα θέματα, για τα οποία θα πρέπει να αποφασίσει η Γενική Συνέλευση.

Κάθε μέτοχος μπορεί να ζητήσει, δέκα (10) ημέρες πριν από την Τακτική Γενική Συνέλευση, τις ετήσιες οικονομικές καταστάσεις και τις σχετικές εκθέσεις του Διοικητικού Συμβουλίου και των Ελεγκτών της Εκδότριας Εταιρίας.

Μέρισμα δικαιούται κάθε μέτοχος κατά την ημερομηνία έγκρισης των ετησίων οικονομικών καταστάσεων από την Τακτική Γενική Συνέλευση των μετόχων ή οποτεδήποτε οριστεί.

Το μέρισμα κάθε μετοχής πληρώνεται στους μετόχους εντός δύο (2) μηνών από την ημερομηνία της Τακτικής Γενικής Συνέλευσης που ενέκρινε τις ετήσιες οικονομικές καταστάσεις. Ο τόπος και ο τρόπος καταβολής γνωστοποιείται στους μετόχους με ανακοινώσεις στον ημερήσιο Τύπο.

Τα μερίσματα που δεν έχουν ζητηθεί για μια πενταετία από τότε που κατέστησαν απαιτητά, παραγράφονται υπέρ του Δημοσίου.

Σε ότι αφορά τη διαδικασία κατάθεσης των μετοχών προκειμένου να συμμετέχει ο μέτοχος στις Γενικές Συνελεύσεις των μετόχων της Εταιρίας και τη διαδικασία πληρωμής του μερίσματος θα εφαρμόζονται τα προβλεπόμενα στον Κανονισμό Λειτουργίας και Εκκαθάρισης του Συστήματος Άυλων Τίτλων του Κεντρικού Αποθετηρίου Αξιών, όπως αυτός εκάστοτε ισχύει.

3.2 Φορολογία Μερισμάτων

Σύμφωνα με την ισχύουσα νομοθεσία (Ν. 2238/1994 άρθρο 109), οι ημεδαπές ανώνυμες εταιρίες (πλην τραπεζών) οι μετοχές των οποίων είναι εισηγμένες στο Χρηματιστήριο Αθηνών, βαρύνονται με φόρο 35% επί των φορολογητέων κερδών τους πριν από οποιαδήποτε διανομή.

Έτσι, τα μερίσματα διανέμονται από τα ήδη φορολογηθέντα στο νομικό πρόσωπο κέρδη και επομένως ο μέτοχος δεν έχει καμία φορολογική υποχρέωση επί του ποσού των μερισμάτων που εισπράττει.

Ως χρόνος απόκτησης του εισοδήματος από τα μερίσματα, λογίζεται η ημερομηνία έγκρισης του Ισολογισμού από την Τακτική Γενική Συνέλευση των μετόχων της Εταιρίας.

Σημειώνεται ότι σύμφωνα με τις διατάξεις του νόμου, από τα κέρδη τα οποία πραγματοποιούν σε κάθε χρήση οι θυγατρικές εταιρίες και διανέμονται μερίσματα, το μέρος των μερισμάτων που αντιστοιχεί στη μητρική εταιρία καταβάλλεται κατά την επόμενη χρήση (εκτός αν δοθεί προμέρισμα στην ίδια χρήση) και συνεπώς περιέχεται στα κέρδη της μητρικής Εταιρίας της επόμενης χρήσης.

Τα δε μερίσματα από τα κέρδη της μητρικής εταιρίας που σχηματίζονται κατά ένα μέρος από τα διανεμόμενα κέρδη των εταιριών στις οποίες συμμετέχει, εφόσον διανεμηθούν, καταβάλλονται στην επόμενη από τη λήψη τους χρήση.

Επιπρόσθετα, σημειώνεται ότι για το μέρος των κερδών της μητρικής Εταιρίας που προέρχονται από μερίσματα προσδιορίζεται φορολογητέο ποσό 5% το οποίο στη συνέχεια φορολογείται με συντελεστή φόρου 35%, καθόσον αυτά έχουν ήδη φορολογηθεί στην πηγή τους.

4 Χρηματιστηριακά Στοιχεία Μετοχής

Οι μετοχές της ΠΕΡΣΕΥΣ ΠΡΟΪΟΝΤΑ ΕΙΔΙΚΗΣ ΔΙΑΤΡΟΦΗΣ Α.Β.Ε.Ε. εισήχθησαν προς διαπραγμάτευση στην Παράλληλη Αγορά του Χ.Α. το 1998.

Σημειώνεται ότι η αρχική επωνυμία της Εταιρίας ήταν ΜΟΣΧΟΛΙΟΣ ΧΗΜΙΚΑ Α.Ε., ιδρυθείσα την 10.12.1968. Το 1998 οι μετοχές της εταιρίας εισήχθησαν στην παράλληλη Αγορά του Χ.Α. και το Δεκέμβριο του 1999 το 66,5% των μετοχών της εξαγοράστηκε από την Εταιρία Συμμετοχών ΑΘΗΝΑΪΚΕΣ ΣΥΜΜΕΤΟΧΕΣ ΚΕΦΑΛΑΙΟΥ Α.Ε.. Τον Ιούλιο του 2000 η εταιρία μετονομάζεται σε ΠΕΡΣΕΥΣ ΥΓΕΙΟΝΟΜΙΚΗ ΜΕΡΙΜΝΑ Α.Ε.Ε. με ταυτόχρονη απόσχιση του κλάδου των χημικών. Η εταιρία ΠΕΡΣΕΥΣ ΥΓΕΙΟΝΟΜΙΚΗ ΜΕΡΙΜΝΑ Α.Ε.Ε., τον Νοέμβριο του 2001, συγχώνευσε δι απορροφήσεως τη ΖΩΟΤΕΧΝΙΚΗ ΕΛΜΑΣ Α.Ε. και μετονομάστηκε σε ΠΕΡΣΕΥΣ ΠΡΟΪΟΝΤΑ ΕΙΔΙΚΗΣ ΔΙΑΤΡΟΦΗΣ Α.Β.Ε.Ε..

Στον παρακάτω πίνακα εμφανίζονται συνοπτικά στοιχεία της τιμής της μετοχής και του όγκου συναλλαγών της εταιρίας, ανά μήνα, για το διάστημα από 01.01.2002 έως 30.04.2003.

	Γενικός Δείκτης		Δείκτης Τροφίμων		ΠΕΡΣΕΥΣ	
Ημερ/νία	Κλείσιμο				Όγκος (τεμ.)*	
31/1/2002	2.596,75	782,22	3,98 €			36.010
28/2/2002	2.332,89	756,63	3,66 €			14.970
28/3/2002	2.280,72	736,18	3,20 €			6.160
30/4/2002	2.218,35	715,72	2,62 €			17.020
31/5/2002	2.297,56	724,24	2,85 €			20.380
28/6/2002	2.237,86	722,73	2,82 €			8.060
31/7/2002	2.115,39	690,79	2,33 €			9.480
30/8/2002	2.129,06	648,29	2,27 €			16.570
30/9/2002	1.837,52	566,73	1,88 €			27.640
31/10/2002	1.785,28	573,61	2,66 €			71.700
29/11/2002	1.872,83	557,19	4,82 €			169.480
31/12/2002	1.748,42	437,86	5,10 €			264.025
31/1/2003	1.683,59	371,50	4,90 €			40.540
28/2/2003	1.614,06	366,91	3,98 €			48.050
31/3/2003	1.467,30	337,18	3,70 €			40.520
30/4/2003	1.691,52	393,49	3,86 €			45.790

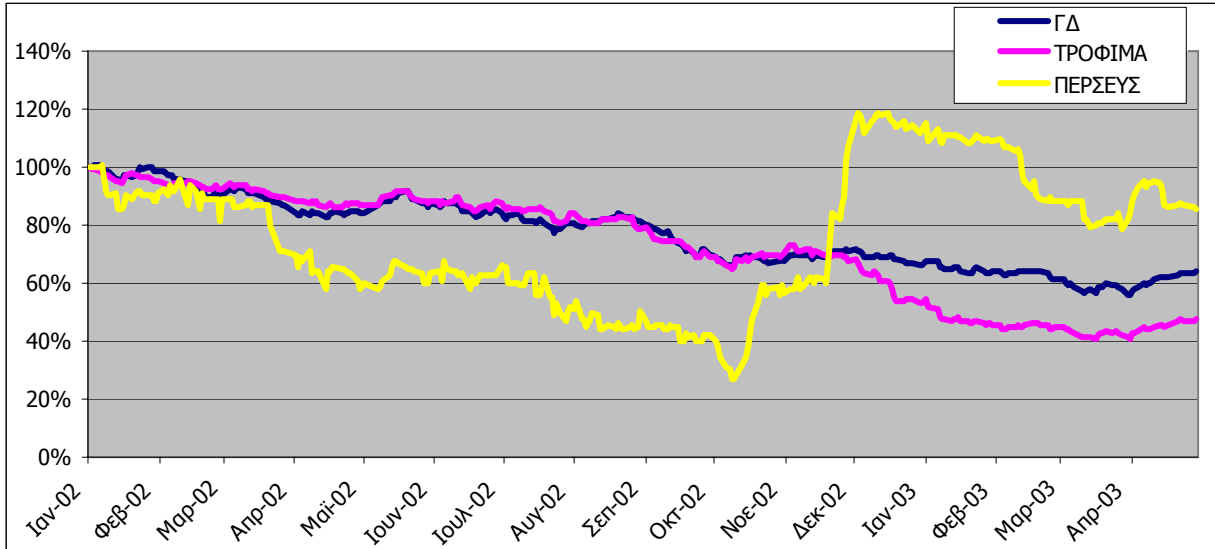
* οι τιμές αναφέρονται στον συνολικό όγκο του μήνα

4.1 Πορεία Τιμής Μετοχής & Όγκου Συναλλαγών

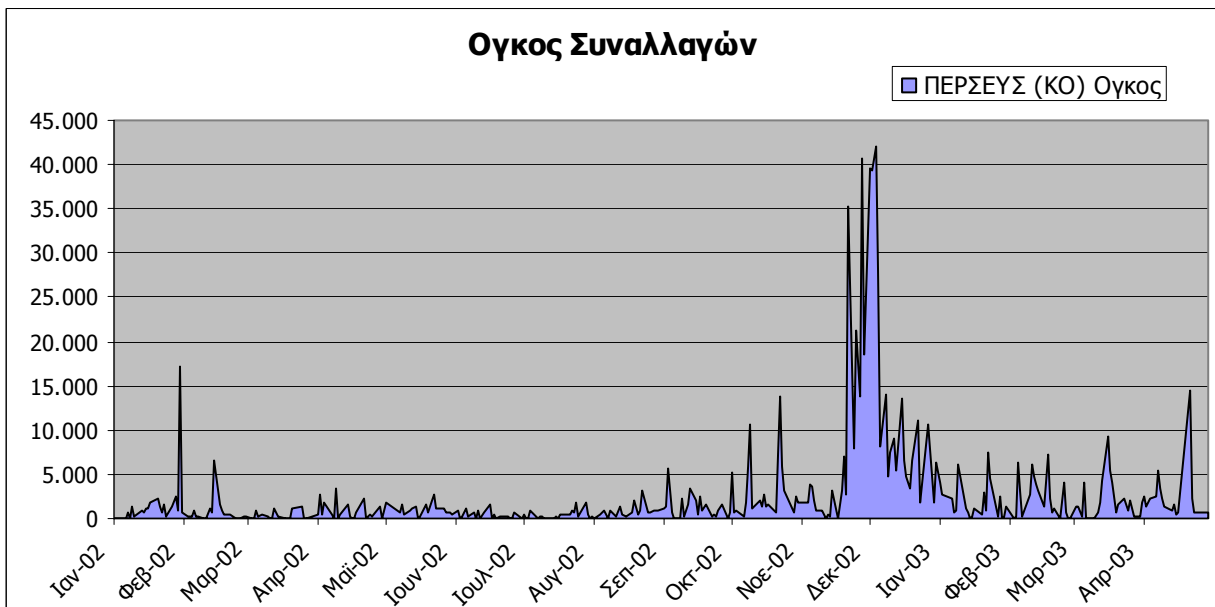
Στοιχεία Κοινής Ανώνυμης Μετοχής Από 01.01.2002 έως 30.04.2003

Μέση Τιμή Μετοχής	3,39 €
Μέγιστη Τιμή Μετοχής	5,34 €
Ελάχιστη Τιμή Μετοχής	1,20 €
Μέσος Ημερήσιος Όγκος Συναλλαγών	2573,52 τεμάχια

Στο διάγραμμα που ακολουθεί παρουσιάζεται η πορεία της μετοχής της Εταιρίας, σε σχέση με την πορεία του Γενικού Δείκτη του Χ.Α. και του κλάδου Τροφίμων, για το διάστημα από 01.01.2001 έως 30.04.2003.



Στο παρακάτω διάγραμμα παρουσιάζεται η εξέλιξη του μηνιαίου όγκου συναλλαγών των μετοχών της εταιρίας, για το ίδιο διάστημα.



5 ΠΛΗΡΟΦΟΡΙΕΣ ΓΙΑ ΤΗΝ ΕΤΑΙΡΙΑ

5.1 Γενικές Πληροφορίες

Η ΠΕΡΣΕΥΣ ΠΡΟΪΟΝΤΑ ΕΙΔΙΚΗΣ ΔΙΑΤΡΟΦΗΣ ΑΝΩΝΥΜΗ ΒΙΟΜΗΧΑΝΙΚΗ, ΕΜΠΟΡΙΚΗ ΕΤΑΙΡΕΙΑ με διακριτικό τίτλο ΠΕΡΣΕΥΣ ΠΡΟΪΟΝΤΑ ΕΙΔΙΚΗΣ ΔΙΑΤΡΟΦΗΣ Α.Β.Ε.Ε., όπως ορίστηκε από την Έκτακτη Γενική Συνέλευση της 15/10/2001 ιδρύθηκε το έτος 1968 (ΦΕΚ 1211/31.12.1968), εδρεύει στο Δήμο Αθηνών, επί της οδού Πανεπιστημίου 39, 105 64 ΑΘΗΝΑ τηλ., 210 3701400, με υποκατάστημα το εργοστάσιο στο Ζευγολατιό Κορινθίας και είναι εγγεγραμμένη στο Μητρώο Ανωνύμων Εταιριών του Υπουργείου Ανάπτυξης (Α.Μ. 1186/06/Β/86/28). Η διάρκεια της Εταιρίας ορίστηκε μέχρι την 31η Δεκεμβρίου 2018.

Σκοπός της Εταιρίας σύμφωνα με το άρθρο 3 του Καταστατικού της, όπως αυτό τροποποιήθηκε από την Έκτακτη Γενική Συνέλευση της 15/10/2001 που ενέκρινε τη συγχώνευση των εταιριών ΠΕΡΣΕΥΣ ΥΓΕΙΟΝΟΜΙΚΗ ΜΕΡΙΜΝΑ ΑΝΩΝΥΜΗ ΕΜΠΟΡΙΚΗ ΕΤΑΙΡΕΙΑ και ΖΩΟΤΕΧΝΙΚΗ ΕΛΛΑΣ ΑΝΩΝΥΜΗ ΕΤΑΙΡΙΑ - ΒΙΟΜΗΧΑΝΙΑ ΕΙΔΙΚΩΝ ΠΡΟΪΟΝΤΩΝ ΔΙΑΤΡΟΦΗΣ είναι ο παρακάτω:

Α.

- (1) Η παρασκευή και η διάθεση παντός είδους κτηνοτροφών, πτηνοτροφών, ιχθυοτροφών και τροφών για οικιακά ζώα (pet).
- (2) Η εμπορία (αγορές – πωλήσεις) παντός είδους ζωοτροφών και ειδών εξοπλισμού κτηνοτροφικών, πτηνοτροφικών και ιχθυοτροφικών μονάδων και μονάδων παραγωγής τροφών για οικιακά ζώα (pet food).
- (3) Η εισαγωγή και εξαγωγή των παραπάνω ειδών.
- (4) Κάθε άλλης συναφής προς τα παραπάνω εργασία ή υπηρεσία.

Β. Η συμμετοχή σε νέες ή υπάρχουσες εταιρείες οποιουδήποτε σκοπού και εταιρικού τύπου με σκοπό την δημιουργία οικονομικών δεσμών διάρκειας και ιδίως τον έλεγχο τους από την εταιρεία.

Γ. Η παροχή υπηρεσιών υγείας μέσω της θυγατρικής της εταιρείας «Διαγνωστικό Κέντρο Λεκατσά Α.Ε.», η οποία ελέγχεται κατά 100% από την εταιρεία.

Για την επιδίωξη του σκοπού της η Εταιρία μπορεί:

- (1) Να συμμετέχει σε οποιαδήποτε άλλη επιχείρηση οποιουδήποτε εταιρικού τύπου εφόσον επιτρέπεται από τη νομοθεσία, με σκοπό όμοιο ή παρεμφερή με το βιομηχανικό ή εμπορικό κλάδο της εταιρείας ή με οποιοδήποτε σκοπό όσον αφορά το συμμετοχικό κλάδο της εταιρείας.
- (2) Να συνεργάζεται με οποιοδήποτε φυσικό ή νομικό πρόσωπο με οποιονδήποτε τρόπο.
- (3) Να ιδρύει, οποιαδήποτε στην Ελλάδα ή στο εξωτερικό με απόφαση του Διοικητικού της Συμβουλίου, εργοστάσια ή υποκαταστήματα ή πρακτορεία.

- (4) Να παρέχει κάθε είδους υπηρεσίες συμβούλων για τις άνω περιπτώσεις.
- (5) Να αναλαμβάνει αντιπροσωπείες οίκων εξωτερικού και του εσωτερικού, συναφών με το σκοπό της εταιρείας.
- (6) Να μεταφέρει είδη με ίδια ή ξένα μεταφορικά μέσα.
- (7) Να εισάγει και εξάγει ίδια και συναφή προϊόντα και πρώτες ύλες.
- (8) Να οργανώνει σεμινάρια και διαλέξεις με θέματα σχετικά με το σκοπό της Εταιρείας.

Σύμφωνα με τον νομικό έλεγχο που διενεργήθηκε, η Εταιρία κατέχει τις εξής άδειες και αποφάσεις που έχουν εκδοθεί και συγκεκριμένα :

- (1) Την με αριθμ. Οικ. 2550/03.05.1999 Απόφαση της Νομαρχιακής αυτοδιοίκησης Κορινθίας (Δ/ΣΗ ΧΩΡΟΤΑΞΙΑΣ ΚΑΙ ΠΕΡΙΒΑΛΛΟΝΤΟΣ) και ειδικότερα του Τμήματος Περιβάλλοντος, δυνάμει της οποίας περιέχεται έγκριση περιβαλλοντολογικών όρων της υφιστάμενης μονάδας μετά κτιριακής και μηχανολογικής επέκτασης της Ζωοτεχνικής Κορινθίας Α.Ε. που εδρεύει στη θέση «Στανοτόπι» Καλεντζίου του Δήμου Ζευγολατιού.
- (2) Την με αριθμ. Φ 14/1888/29.12.1999 από το Τμήμα Λειτουργίας Βιομηχανιών της Διεύθυνσης Βιομηχανίας της Νομαρχίας Κορίνθου με την οποία παρέχεται στην Ζωοτεχνική Κορινθίας Α.Ε. Άδεια Λειτουργίας ύστερα από άδεια μηχανολογικής επέκτασης και κτιριακής επέκτασης για την μονάδα ζωοτροφών – ιχθυοτροφών της Εταιρείας. Η εν λόγω άδεια λήγει την 11η Νοεμβρίου 2003.
- (3) Την με αριθμό Φ14/736/10.07.2002 Απόφαση της Διεύθυνσης Βιομηχανίας της Νομαρχίας Κορίνθου με την οποία παρέχεται πλέον ανανέωση της άδειας λειτουργίας, που ήδη υπήρχε με δικαιούχο την Εταιρεία Ζωοτεχνική Κορινθίας Α.Ε., στην Εταιρεία.

Οι ως άνω άδειες δεν έχουν μέχρι σήμερα ανακληθεί.

Η δραστηριότητα της Εταιρίας κατά τον κωδικό ΣΤΑΚΟΔ 91 157.1 αφορά στην παραγωγή παρασκευασμένων ζωοτροφών για ζώα που εκτρέφονται σε αγροκτήματα καθώς και συμπληρωμένων ζωοτροφών.

5.2 Ιστορικό

Η Εταιρία ΠΕΡΣΕΥΣ ΠΡΟΪΟΝΤΑ ΕΙΔΙΚΗΣ ΔΙΑΤΡΟΦΗΣ Α.Β.Ε.Ε. προήλθε:

- (1) από την απορροφώσα ΠΕΡΣΕΥΣ ΥΓΕΙΟΝΟΜΙΚΗ ΜΕΡΙΜΝΑ Α.Ε.Ε. (πρώην ΜΟΣΧΟΛΙΟΣ ΧΗΜΙΚΑ Α.Ε.), η οποία ιδρύθηκε στις 10 Δεκεμβρίου 1968 με την μετατροπή της προϋφιστάμενης ομόρρυθμης εταιρίας των φορέων της, που έφερε την επωνυμία Ι. Μοσχολιός Ο.Ε., η οποία ιδρύθηκε από τον κ. Ιωάννη Μοσχολιό την 1 Ιανουαρίου 1957, με σκοπό την εμπορία χημικών προϊόντων.
- (2) από την απορροφηθείσα εταιρία ΖΩΟΤΕΧΝΙΚΗ ΕΛΛΑΣ Α.Ε., η οποία ιδρύθηκε το 1984 με τη μορφή Ομόρρυθμης Εταιρείας με έδρα το Βραχάτι Κορινθίας και το 1991 μετατράπηκε σε Ανώνυμη Εταιρία με την ενίσχυση της μετοχικής σύνθεσης και των κεφαλαίων της από νέους μετόχους και νέα έδρα

στο Ζευγολατιό Κορινθίας. Οι κυριότεροι σταθμοί του ιστορικού της εταιρείας ήταν η αποπεράτωση της κατασκευής του εργοστασίου το 1994, η έναρξη της παραγωγής ιχθυοτροφών με την επωνυμία «ΙΧΘΥΣ» το 1995, η μετοχική ανασυγκρότησή της το 1997, η αύξηση του μετοχικού της κεφαλαίου το 1999 με την είσοδο νέων μετόχων σε ποσοστό 45% και η έναρξη της λειτουργίας του νέου υπερσύγχρονου εργοστασίου της, τον Ιούνιο του 2000. Από το έτος 2000 στο μετοχικό κεφάλαιο της ΖΩΟΤΕΧΝΙΚΗ ΕΛΛΑΣ Α.Ε. συμμετείχε κατά 71,19 % η ανώνυμη εταιρεία ΕΥΡΩΣΥΜΜΕΤΟΧΕΣ ΚΕΦΑΛΑΙΟΥ ΚΑΙ ΕΠΕΝΔΥΣΕΩΝ Α.Ε. (πρώην ΑΘΗΝΑΪΚΕΣ ΣΥΜΜΕΤΟΧΕΣ ΚΕΦΑΛΑΙΟΥ Α.Ε.) που είναι εισηγμένη στο Χρηματιστήριο Αθηνών.

Στην περίοδο των οκτώ ετών λειτουργίας της, 1995 – 2002, η εταιρεία κατέκτησε ηγετική θέση στο κλάδο της ιχθυοκαλλιέργειας ως προμηθευτής των ιχθυοτροφείων και σήμερα έχει ως κύριο έργο την ανάπτυξη καινοτόμων προϊόντων διατροφής, για την παραγωγή υψηλής ποιότητας αλιευμάτων.

5.3 Αντικείμενο Εργασιών – Παραγωγική δραστηριότητα

Τα προϊόντα της Εταιρίας αντιστοιχούν στα προϊόντα της συγχωνευθείσας (μετ' απορροφήσεως) εταιρίας ΖΩΟΤΕΧΝΙΚΗ ΕΛΛΑΣ Α.Ε., τα οποία περιγράφονται αναλυτικά παρακάτω. Η δραστηριότητα της εταιρίας σήμερα, επικεντρώνεται αποκλειστικά στην παραγωγή και διάθεση προϊόντων διατροφής ψαριών (ιχθυοτροφών).

Ειδικότερα, σε ό,τι αφορά στα προϊόντα διατροφής ψαριών, από το 1994 μέχρι και σήμερα η εταιρία σχεδιάζει και παράγει εξειδικευμένες ιχθυοτροφές με την εμπορική επωνυμία ΙΧΘΥΣ. Με τη βαθμιαία εξάπλωση των προϊόντων σε όλη σχεδόν τη γεωγραφική επικράτεια και σε ένα ευρύτατο πελατολόγιο, η Εταιρία είναι ο κύριος προμηθευτής του κλάδου ιχθυοκαλλιεργειών σε ιχθυοτροφές με συνολικές πωλήσεις 55.466 τόνων το έτος 2002 και μερίδιο αγοράς περίπου 33 %.

Η λειτουργία της νέας παραγωγικής μονάδας με τεχνολογία εξώθησης (extrusion) από τον Ιούλιο 2000, επέτρεψε στην εταιρία να αυξήσει σημαντικά τη δυναμικότητά της στον τομέα των ιχθυοτροφών. Η νέα αυτή γραμμή παραγωγής χρησιμοποιείται για την παραγωγή υγροθερμικά επεξεργασμένων ιχθυοτροφών ανώτερης ποιότητας με συγκεκριμένη εμπορική επωνυμία.

5.3.1 Εξέλιξη Κύκλου Εργασιών

Η εξέλιξη του κύκλου εργασιών της Εταιρίας κατά την τελευταία τριετία, ανά δραστηριότητα (Βιομηχανική και Εμπορική) παρουσιάζεται στον παρακάτω πίνακα:

Ανάλυση Κύκλου Εργασιών			
σε χιλ. €	2000	2001*	2002
Δραστηριότητα			
Βιομηχανική	29.516	19.123	47.859
Εμπορική	363	381	563
Σύνολο Κύκλου Εργασιών	29.879	19.503	48.422

(*) Τα στοιχεία του 2001 αφορούν μόνο την περίοδο 1/5/2001-31/12/2001.

Σημειώνεται ότι η ανάλυση του κύκλου εργασιών για τη χρήση 2000 αφορά την απορροφηθείσα εταιρία ΖΩΟΤΕΧΝΙΚΗ ΕΛΛΑΣ Α.Ε., ενώ η ανάλυση της χρήσης 2001 αφορά την Εταιρία ΠΕΡΣΕΥΣ. Η ανάλυση έγινε με αυτόν τον τρόπο δεδομένου ότι ο κλάδος των Χημικών στον οποίο δραστηριοποιούταν η Εταιρία κατά τη χρήση 2000 έχει αποσχισθεί και στη συνέχεια πωληθεί, όπως περιγράφηκε στο κεφάλαιο 4.2 (Ιστορικό) με συνέπεια η Εταιρία στη χρήση 2001 να παρουσιάζει κύκλο εργασιών μόνο από την απορροφηθείσα εταιρία ΖΩΟΤΕΧΝΙΚΗ ΕΛΛΑΣ Α.Ε.. Επίσης, επισημαίνεται ότι η απορρόφηση της εταιρίας ΖΩΟΤΕΧΝΙΚΗ ΕΛΛΑΣ Α.Ε. έγινε με Ισολογισμό Μετασηματισμού 30/04/2001 με αποτέλεσμα στον κύκλο εργασιών της Εταιρίας να έχει ενσωματωθεί μόνο τμήμα των πωλήσεων της ΖΩΟΤΕΧΝΙΚΗ ΕΛΛΑΣ Α.Ε. από 01/05/2001 μέχρι 31/12/2001. Ο τελευταίος λόγος εξηγεί την φαινομενική μείωση του κύκλου εργασιών μεταξύ των χρήσεων 2000 και 2001. Ενδεικτικά αναφέρεται ότι ο κύκλος εργασιών της ΖΩΟΤΕΧΝΙΚΗ ΕΛΛΑΣ Α.Ε. από 1/1/2001 έως 30/4/2001 ανήλθε σε 5.894 €, το οποίο προστιθέμενο στο πιο πάνω αποτέλεσμα αθροίζει σε συνολικό κύκλο εργασιών για την ΖΩΟΤΕΧΝΙΚΗ ΕΛΛΑΣ Α.Ε. ίσο με 25.397 €.

Η εξέλιξη των πωλήσεων, ανά κατηγορία προϊόντος, με βάση την πιο πάνω ανάλυση παρουσιάζεται στον πίνακα που ακολουθεί σε ετήσια βάση:

ΕΤΟΣ	ΙΧΘΥΟΤΡΟΦΕΣ			ΖΩΟΤΡΟΦΕΣ			ΣΥΝΟΛΟ		
	ΠΟΣΟΤΗΤΑ (σε τόνους)	ΑΞΙΑ (χιλ. €)	% ΚΥΚΛΟΥ ΕΡΓΑΣΙΩΝ	ΠΟΣΟΤΗΤΑ (σε τόνους)	ΑΞΙΑ (χιλ. €)	% ΚΥΚΛΟΥ ΕΡΓΑΣΙΩΝ	ΠΟΣΟΤΗΤΑ (σε τόνους)	ΑΞΙΑ (χιλ. €)	% ΚΥΚΛΟΥ ΕΡΓΑΣΙΩΝ
2000	36.744	27.868	93,27%	7.373	2.010	6,73%	44.117	29.878	100,00%
2001	21.688	18.342	94,05%	3.782	1.161	5,95%	25.470	19.503	100,00%
2002	55.466	47.859	98,84%	1.537	563	1,16%	57.003	48.422	100,00%

(*) Τα στοιχεία του 2001 αφορούν μόνο στην περίοδο 1/5/2001-31/12/2001.

5.3.2 Εποχικότητα πωλήσεων

Λόγω των βιολογικών χαρακτηριστικών του ψαριού, οι ποσοτικές ανάγκες διατροφής του μεταβάλλονται ανάλογα με τη θερμοκρασία του νερού εκτροφής. Το στοιχείο αυτό έχει ως αποτέλεσμα την υψηλή κατανάλωση ιχθυοτροφών κατά τη διάρκεια της θερινής περιόδου (Ιούνιος-Οκτώβριος), κατά την οποία πραγματοποιείται το 65% των πωλήσεων του έτους, για την εσωτερική αγορά. Αντίθετα, ο βιολογικός κύκλος ανάπτυξης και εκτροφής της γαρίδας ακολουθεί συμπληρωματική πορεία, με αποτέλεσμα να διασφαλίζεται καθ' όλη τη διάρκεια του έτους υψηλός βαθμός παραγωγικής απασχόλησης.

Η εποχικότητα των πωλήσεων και ο μικρός χρόνος διατήρησης των ποιοτικών χαρακτηριστικών των ιχθυοτροφών επηρεάζουν άμεσα την παραγωγική διαδικασία και το δίκτυο διάθεσης. Αυτό έχει ως συνέπεια τη συνεχή λειτουργία του εργοστασίου κατά τη θερινή περίοδο και την ενίσχυση του στόλου μεταφοράς των προϊόντων με Δημόσιας Χρήσης οχήματα για την άμεση εξυπηρέτηση της αγοράς.

Η Εταιρία στη προσπάθεια της να αμβλύνει την τάση της εμπορικής και παραγωγικής εποχικότητας έχει προχωρήσει σε συμφωνία παραγωγής γαριδοτροφών οι οποίες εξάγονται στη Μαδαγασκάρη μέσω της INBE ΕΛΛΑΣ Α.Ε.. Με δεδομένο ότι οι κλιματολογικές συνθήκες είναι αντίστροφες των ελληνικών – η Μαδαγασκάρη βρίσκεται στο νότιο ημισφαίριο – και ο βιολογικός κύκλος της γαρίδας είναι αντίστοιχος

των ιχθύων, οι παραγγελίες παρουσιάζουν αυξητική τάση τη χειμερινή περίοδο. Αυτό έχει ως αποτέλεσμα, την άμβλυση της εποχικότητας της παραγωγής και των πωλήσεων της εταιρίας, καθώς και την χρήση των παραγωγικών υποδομών και ικανοτήτων του εργοστασίου καθ' όλη τη διάρκεια του έτους.

5.3.3 Πελάτες

Στον πιο κάτω πίνακα παρουσιάζονται οι πέντε μεγαλύτεροι πελάτες της Εταιρίας την 31.12.2002 :

ΠΕΛΑΤΕΣ		
<i>ποσά σε χιλ. €</i>		
ΕΠΩΝΥΜΙΑ	ΠΟΣΟ	%
INBE ΕΛΛΑΣ Α.Ε.	3.781	7,77%
Υδατοκαλλιέργειες Κορωνίς Α.Ε.	2.696	5,54%
Καλλιέργειες Υδροβίων Οργανισμών Α.Ε.	1.847	3,80%
Κουρκουμέλης Α.Β.Ε.Ε.	1.766	3,63%
Ιχθυοκαλλιέργειες Σεριφου Α.Ε.	1.369	2,81%
ΣΥΝΟΛΟ	11.458	

Σημειώνεται ότι δεν υπάρχει πελάτης της Εταιρίας που να υπερβαίνει το 10% των εσόδων της την περίοδο 01/01 – 31/12/2002.

Η παραγωγή από την Εταιρία γίνεται βάσει των αναγκών των πελατών της οι οποίες είναι γνωστές στην Εταιρία λόγω της μακροχρόνιας και στενής συνεργασίας τους. Η Εταιρία γνωρίζει το μέγεθος των μονάδων που προμηθεύει καθώς επίσης και τις ποσοτικές και ποιοτικές ανάγκες αυτών με αποτέλεσμα να είναι σε θέση ανά πάσα στιγμή να ικανοποιήσει οποιαδήποτε ζήτηση από τους πελάτες της. Τα παραγόμενα προϊόντα έχουν μέγιστο χρόνο αποθήκευσης τις 3-4 ημέρες και σε περίπτωση που υπάρξει ανάγκη μεγαλύτερης παραγωγής η Εταιρία με την τεχνογνωσία και τα μέσα που διαθέτει μπορεί να παράγει και να παραδώσει μέσα σε μία ημέρα.

5.3.4 Α' Ύλες

Για την παρασκευή των προϊόντων της, η Εταιρία χρησιμοποιεί μία γκάμα επιλεγμένων πρώτων υλών θαλάσσιας και φυτικής προέλευσης, με κορυφαίες προδιαγραφές ποιότητας τις οποίες προμηθεύεται από τους μεγαλύτερους οίκους του εξωτερικού και του εσωτερικού. Το κόστος των πρώτων υλών αντιπροσωπεύει το 75% του συνολικού κόστους της. Τα βασικά υλικά είναι τα άλευρα αφυδατωμένων ιχθύων και ιχθυέλαια από τη Σκανδιναβία (Δανία, Νορβηγία), τα οποία είναι πιστοποιημένα με τα υψηλότερα ποιοτικά standards σε διεθνές επίπεδο (ποιότητα LT, με παραμέτρους φρεσκότητας TVN < 100 ppm, histamine level < 100 ppm, peroxide value < 5 meq). Η Εταιρία προμηθεύεται την πρώτη ύλη από τις αγορές της Βόρειας Θάλασσας, λόγω της υψηλής περιεκτικότητας σε πρωτεΐνες των αλιευμάτων της περιοχής αυτής και της μικρής πιθανότητας αλλοίωσης τους, δεδομένου του μειωμένου χρόνου μεταφοράς.

Στα παραπάνω υλικά προστίθενται άλευρα καρκινοειδών (γαρίδα, караβίδα, Krill), άλευρα φυκιών, δημητριακών καρπών (σίτου, αραβοσίτου), προϊόντα ελαιουργίας (σόγια, λεκιθίνη) και ζυθοποιίας (ζύμες) καθώς και οι απαραίτητες βιταμίνες και ιχνοστοιχεία τα οποία προμηθεύονται από εγχώριους οίκους που

έχουν θεσπίσει υψηλού επιπέδου κριτήρια ποιοτικής αξιολόγησης για μια σταθερή και αξιόπιστη ροή προμήθειας.

Όλες οι διαιτητικές ύλες είναι πρωτογενείς δηλαδή δεν χρησιμοποιούνται υποπροϊόντα από τη βιομηχανία επεξεργασίας τροφίμων και προέρχονται από μη γενετικά τροποποιημένους οργανισμούς (non-GMO's). Η Εταιρία προμηθεύεται όλες τις βασικές πρώτες ύλες με εβδομαδιαίο ρυθμό φορτώσεων, επιτυγχάνοντας την all in – all out παραγωγή ετοιμών προϊόντων με χαρακτηριστικά υψηλής φρεσκότητας και υγιεινής. Επίσης, για την προστασία και τη διατήρηση του περιβάλλοντος χώρου, έχει εγκατασταθεί μονάδα συνεχούς καθαρισμού και ελέγχου των οσμών, με τεχνολογία αντιδραστήρα υψηλής τάσης.

5.3.5 Γεωγραφική Κατανομή Προμηθευτών Εσωτερικού - Εξωτερικού

Η Εταιρία έχει εφαρμόσει τις κατάλληλες διαδικασίες προμηθείας των πρώτων και βοηθητικών υλών της σύμφωνα με σύγχρονους κανονισμούς επιλογής που στηρίζονται σε αυστηρά κριτήρια επιλογής προμηθευτών και διαδικασίες επιλογής τελικών προσφορών μετά από διαγωνισμό για κάθε αιτούμενο είδος. Όσον αφορά τις πρώτες ύλες η Εταιρία τις προμηθεύεται από δύο τουλάχιστον προμηθευτές προκειμένου να μειώσει τους κινδύνους ελλείψεως πρώτης ύλης. Σημειώνεται ότι στις εγκαταστάσεις της Εταιρίας λειτουργεί τμήμα ποιοτικού ελέγχου όπου δείγματα για κάθε παραλαβή πρώτης ύλης υποβάλλονται σε έλεγχο διαπίστωσης των ποιοτικών standards που προβλέπονται από την αντίστοιχη παραγγελία.

Γεωγραφική Κατανομή Προμηθευτών Εσωτερικού - Εξωτερικού	
Προμηθευτές	Αριθμός
Εσωτερικού	119
Εξωτερικού	12
Σύνολο	131

5.3.6 Προμηθευτές

Οι βασικοί προμηθευτές της Εταιρίας για την περίοδο 01/01 – 31/12/2002 είναι οι ακόλουθοι:

ΒΑΣΙΚΟΙ ΠΡΟΜΗΘΕΥΤΕΣ		
<i>ποσά σε χιλ. €</i>		
ΕΠΩΝΥΜΙΑ	ΠΟΣΟ	%
TRIPLE NINE	17.394	51,14
Μύλοι Σόγιας Α.Ε.	2.753	8,09
NORSILDMEL A/L	2.103	6,18
INBE ΕΛΛΑΣ Α.Ε.	1.675	4,92
ΣΜΙΤ & ΖΟΟΝ ΒΥ	1.341	3,94

5.4 Παραγόμενα Προϊόντα – Παραγωγική Διαδικασία – Πολιτική Έρευνας και Ανάπτυξης – Δίκτυο Πωλήσεων

5.4.1 Παραγόμενα Προϊόντα

Οι παραγόμενες ιχθυοτροφές περιλαμβάνουν 33 διαφορετικά είδη που καλύπτουν τις απαιτήσεις διατροφής έξι (6) ειδών θαλασσιών ψαριών για όλη τη διάρκεια του βιολογικού κύκλου τους. Από τα είδη αυτά παράγονται 20 τύποι με τεχνολογία σύμψηξης (pelleting) με την εμπορική επωνυμία ΙΧΘΥΣ, η

οποία καθιέρωσε την εταιρία στο κλάδο των ιχθυοτροφών. Οι υπόλοιποι τύποι παράγονται με τεχνολογία εξώθησης (extrusion) και εμπορική επωνυμία ΙΧΘΥΣ - EXTRUDED και αντιπροσωπεύουν σήμερα το 45% των συνολικών πωλήσεων ιχθυοτροφών της εταιρίας.

Η Εταιρία υπήρξε εξ' αρχής προσανατολισμένη στην εξειδίκευση της διατροφής κάθε είδους εκτρεφόμενου ψαριού, σχεδιάζοντας και παράγοντας διαφορετικά προϊόντα, τα οποία την διαφοροποίησαν από τον ανταγωνισμό. Σήμερα σχεδιάζονται και δοκιμάζονται τρία νέα πρωτοποριακά προϊόντα για τη διατροφή του σαργού, της ιαπωνικής τσιπούρας και της γαρίδας, τα οποία έχουν ήδη αρχίσει να συμβάλουν στον εξαγωγικό προσανατολισμό της εταιρίας. Όσον αφορά τις ζωοτροφές, λόγω του μικρού, συγκριτικά όγκου πωλήσεων, του μικρού περιθωρίου και της δυσανάλογης με τις πωλήσεις χρήσης μεταφορικών μέσων, η Εταιρία αποφάσισε τη διακοπή παραγωγής τους από τον Σεπτέμβριο του 2002, δίνοντας έμφαση (core business) στην παραγωγή ιχθυοτροφών.

5.4.2 Νέα προϊόντα

Η Εταιρία αποδίδοντας ιδιαίτερη σημασία στις νέες τάσεις της ευρωπαϊκής αγοράς που συνδέονται με την κατανάλωση νωπών παραδοσιακών τροφίμων υψηλής ποιότητας και υγιεινής διασφάλισης, έχει προχωρήσει στην ανάπτυξη νέων καινοτόμων προϊόντων που εναρμονίζονται με την φυσική διατροφή του ψαριού και αναδεικνύουν τα φυσικά τους χαρακτηριστικά. Η νέα γενιά ιχθυοτροφών, θα συνοδεύεται από τη φράση κλειδί «αρμονία με τη φύση».

Η εκτροφή των νέων ειδών μεσογειακών ψαριών στη χώρα μας υποστηρίχθηκε σε σημαντικό βαθμό από τα προϊόντα και τις υπηρεσίες της Εταιρίας κατά την τελευταία διετία. Σήμερα παράγονται με εξαιρετική επιτυχία ιχθυοτροφές για την Χιόνα, τον Σαργό το Λυθρίνι και το Φαγκρί, ενώ εξελίσσονται με πιλοτικές εφαρμογές προϊόντα διατροφής για τη Γλώσσα και τη Συναγρίδα. Όλα τα προϊόντα παρασκευάζονται με ευγενείς πρώτες ύλες θαλάσσιας προέλευσης και ειδικά οργανικά συστατικά προερχόμενα από τη φύση ή από μη γενετικά τροποποιημένους οργανισμούς (non-GMO's).

Η Εταιρία επίσης σε συνεργασία με ειδικευμένο οίκο του εξωτερικού, παράγει και εξάγει τροφές για τη Γαρίδα. Η παραγωγή των προϊόντων αυτών παρουσιάζει δυναμική εξαγωγική προοπτική, διότι η Γαρίδα (900.000 mt) μαζί με το Σολομό αποτελούν σε παγκόσμια βάση, τα κύρια αλιεύματα της συστηματικής υδατοκαλλιέργειας. Ήδη το 2002 πραγματοποιήθηκαν εξαγωγές τροφών για Γαρίδα ύψους 3.926 τόνων.

5.4.3 Παραγωγική Διαδικασία

Οι εγκαταστάσεις της Εταιρίας βρίσκονται στη θέση "Σταντοπού" του Ζευγολατιού Κορινθίας, σε ιδιόκτητο οικόπεδο 25.000 τ.μ. Η καλυπτόμενη από κτιριακά συγκροτήματα επιφάνεια ανέρχεται σε 6.800 τ.μ. και περιλαμβάνει :

(1) Βιομηχανοστάσιο με δύο γραμμές παραγωγής με τεχνολογία σύμπηξης (pelleting). Η δυναμικότητα παραγωγής της μονάδος φτάνει τους 30.000 τόνους (λαμβάνομένης υπόψη της εποχικότητας των πωλήσεων) ετοιμών προϊόντων, σε μορφή συμπήκτων ή αλευρωδών. Η μονάδα παράγει προϊόντα ιχθυοτροφών, πλήρη ή συμπληρωματικά προϊόντα ζωοτροφών, καθώς και συσκευασμένες απλές ζωοτροφές.

(2) Βιομηχανοστάσιο με μία γραμμή παραγωγής με τεχνολογία εξώθησης (extrusion) δυναμικότητας 35.000 τόνων (λαμβάνομένης υπόψιν της εποχικότητας των πωλήσεων) ετοιμών προϊόντων ιχθυοτροφών.

Τα δύο βιομηχανοστάσια είναι λειτουργικά ανεξάρτητα και ενσωματώνουν λογισμικά και ηλεκτρονικά συστήματα αυτόματης λειτουργίας της παραγωγής. Η γραμμή εξώθησης (extrusion) περιλαμβάνει συστήματα ελέγχου και ηλεκτρομηχανολογικό εξοπλισμό υψηλής τεχνολογίας, σύστημα ανακύκλωσης του παραγόμενου ατμού για ενεργειακή εξοικονόμηση και καινοτόμο σύστημα απόσμησης των αέριων εκπομπών ηλεκτροχημικού τύπου.

(3) Αποθηκευτικούς χώρους (silos) πρώτων υλών χωρητικότητας 2.500 τόνων και έτοιμων προϊόντων χωρητικότητας 1.500 τόνων. Η παραλαβή των πρώτων υλών σε μορφή χύδην εξυπηρετείται από δύο ανεξάρτητες χοάνες υποδοχής, ενώ η παραλαβή πρώτων υλών σε συσκευασμένη μορφή και η φόρτωση ετοιμών προϊόντων εξυπηρετείται από τέσσερις ράμπες υδραυλικού τύπου, εγκατεστημένες στο χώρο παραλαβής και ελέγχου εισροών-εκροών. Η παραλαβή και αποθήκευση των υγρών πρώτων υλών (έλαια) εξυπηρετείται από κλειστού τύπου συγκρότημα που περιλαμβάνει δεξαμενές χωρητικότητας 350 κ.μ., εξοπλισμένες με δίκτυο δοσομετρικής αποστολής των υγρών υψηλής ακριβείας.

(4) Κτιριακό συγκρότημα για την εγκατάσταση των διοικητικών, οικονομικών και τεχνικών υπηρεσιών, του εργαστηρίου ποιοτικού ελέγχου και των υπηρεσιών κινήσεως και αποστολής εμπορευμάτων. Οι εγκαταστάσεις συμπληρώνονται από πλήρως εξοπλισμένο μηχανουργείο-ηλεκτρολογείο.

Όσον αφορά στη διαδικασία παραγωγής, η οποία συνοπτικά περιγράφεται παρακάτω, εφαρμόζεται για πρώτη φορά στη χώρα μας σε βιομηχανική κλίμακα ένα σύνολο τεχνολογικών καινοτομιών που επιτρέπουν την ελεγχόμενη παραγωγή υψηλής ποιότητας ανταγωνιστικών προϊόντων. Η εφαρμογή τεχνολογίας extrusion για την υγροθερμική επεξεργασία του προϊόντος, σε συνδυασμό με τη δοσομετρική ενσωμάτωση λιπαρών υλών σε συνθήκες κενού, την ανακύκλωση του θερμού αέρα ξήρανσης για την εξοικονόμηση ενέργειας και την πλήρη απόσμηση των αερίων εκπομπών για τη διατήρηση του περιβάλλοντος χώρου, αποτελούν πρότυπο αναφοράς στην ευρωπαϊκή βιομηχανία ζωοτροφών. Η εφαρμογή της τεχνολογίας αυτής επιτρέπει στην εταιρία να παράγει ιχθυοτροφές υψηλής θρεπτικής αξίας που είναι φιλικές προς το περιβάλλον, με στόχο τη βελτίωση της ανταγωνιστικής θέσης της εταιρίας στον ευρωπαϊκό χώρο. Η διαδικασία παραγωγής, περιλαμβάνει τα ακόλουθα στάδια:

- (1) Παραλαβή και αποθήκευση (storage) σε κυψέλες (silos) των πρώτων υλών.
- (2) Παραλαβή και δοσομετρική ζύγιση κάθε πρώτης ύλης, σύμφωνα με την εφαρμοζόμενη συνταγή (Automatic Batching System).
- (3) Προανάμιξη και λεπτή άλεση των υλικών (Fine Grinding).
- (4) Πλήρης ανάμιξη των πρώτων υλών (Mixing).
- (5) Ρύθμιση θερμοκρασίας και υγρασίας του μίγματος με προσθήκη ατμού και νερού (Conditioning).

- (6) Σύμψηξη (Pelleting) του μίγματος για τη μορφοποίησή του σε σύμψηκτα ή υγροθερμική επεξεργασία και εξώθηση (extrusion) για τη μορφοποίησή του σε ελεγχόμενης πυκνότητας κροκέτες.
- (7) Ξήρανση (Drying) του προϊόντος για τη ρύθμιση της υγρασίας του.
- (8) Λίπανση (Coating) του προϊόντος με προσθήκη υγρών πρώτων υλών (έλαια).
- (9) Ψύξη (Cooling) του προϊόντος, και
- (10) Συσκευασία (Packing) και αποθήκευση (Storage) του προϊόντος σε σάκους 25 ή μεγασάκους των 500 Kg.

Η παραγωγική διαδικασία συμπληρώνεται από την παραγωγή ημιτελών προϊόντων που αφορούν προ-μείγματα βιταμινών, ιχνοστοιχείων και λοιπών μικροστοιχείων, τα οποία κατά τη φάση της ανάμιξης αποθηκεύονται σε ειδικού τύπου κυψέλες και ενσωματώνονται στο μίγμα των πρώτων υλών.

Για τη διενέργεια του ποιοτικού ελέγχου πραγματοποιείται δειγματοληψία στη φάση της περάτωσης της ξήρανσης για τον προσδιορισμό της υγρασίας και των λοιπών χημικών παραμέτρων όπως επίσης και στη φάση της συσκευασίας για τον τελικό προσδιορισμό των χημικών παραμέτρων. Παράλληλα, πριν την αποστολή του τελικού προϊόντος στην αγορά γίνεται έλεγχος της πυκνότητας και της σκληρότητάς του, της περιεκτικότητάς του σε σκόνη και των οργανοληπτικών χαρακτηριστικών του.

Ο έλεγχος της παραγωγικής διαδικασίας πραγματοποιείται από τους προϊστάμενους κάθε γραμμής παραγωγής, τον προϊστάμενο του τεχνικού τμήματος υποστήριξης και τον υπεύθυνο του ποιοτικού ελέγχου.

Ο σχεδιασμός των προϊόντων ως προς τη σύνθεση, τη μορφή και τις ιδιότητες πραγματοποιείται από το Τμήμα Συνθέσεων της Εταιρίας, το οποίο είναι στελεχωμένο από επιστήμονες που ειδικεύονται σε θέματα διατροφής.

Στο πρόγραμμα επενδύσεων της Εταιρίας περιλαμβάνεται η δημιουργία μίας επιπλέον γραμμής παραγωγής extrusion εντός του νέου εργοστασίου, με στόχο την αύξηση της παραγωγικής δυναμικότητας της υπάρχουσας μονάδας.

Η Εταιρία απέκτησε την 31/07/2002 πιστοποιητικό ποιότητας ISO 9002 από την εταιρία Global Certification Limited U.K., μετά από έλεγχο που πραγματοποιήθηκε την 30 και 31/7/2002 από την Εταιρία SPC, θυγατρική της προαναφερόμενης.

5.4.4 Χρησιμοποιούμενη τεχνολογία

Η σημερινή τεχνολογική παραγωγική υποδομή της Εταιρίας προέρχεται και υποστηρίζεται από τους οίκους SPROUT-MATADOR Δανίας και BULLER Ελβετίας. Οι εγκαταστάσεις αυτόματης συσκευασίας και τυποποίησης των προϊόντων προέρχονται από τον οίκο FISKER Δανίας, ενώ στα πλαίσια της προστασίας του περιβάλλοντος η Εταιρία χρησιμοποιεί τεχνολογική υποδομή, για τον καθαρισμό των οσμών, η οποία προέρχεται και υποστηρίζεται on line από τον οίκο Applied Plasma Physics, Νορβηγίας.

Με τη συνδυασμένη αξιοποίηση των τεχνολογιών υπέρλεπτης άλεσης, σύμψηξης, ελεγχόμενης διόγκωσης και εξώθησης καθώς και της ενσωμάτωσης υγρών στοιχείων σε συνθήκες κενού, η Εταιρία εξασφαλίζει την παραγωγή παντός είδους προϊόντος διατροφής για κάθε παραγωγικό ή οικόσιτο ζώο. Το σύνολο των γραμμών παραγωγής παρακολουθείται από λογισμικά προγράμματα που ελέγχουν την αυτόματη λειτουργία τους και την εφαρμογή των συνθέσεων εκάστου προϊόντος.

Η κατασκευή των βιομηχανοστασίων και οι υπηρεσίες αναβάθμισης και εκσυγχρονισμού των γραμμών παραγωγής, πραγματοποιήθηκαν από την Ελληνική εταιρία FOUKIS FEED TECHNOLOGY, η οποία αντιπροσωπεύει τον οίκο SPROUT-MATADOR.

5.4.5 Πολιτική Έρευνας και Ανάπτυξης

Για τη εξέλιξη των προϊόντων, το τμήμα R&D της Εταιρίας σε συνεργασία με τα κορυφαία ερευνητικά και τεχνολογικά ινστιτούτα της χώρας (ΕΚΘΕ, ΙΘΑΒΙΚ, ΕΘΙΑΓΕ, ΠΑΣΤΕΡ) ανέπτυξε σειρά εφαρμοσμένων προγραμμάτων για την διερεύνηση των ειδικών αναγκών θρέψεως και των σχέσεων της διατροφής με την ευρωστία και την ολική ποιότητα του ψαριού. Στα πλαίσια αυτά η Εταιρία συμμετέχει στα ευρωπαϊκά προγράμματα βιομηχανικής έρευνας ΕΠΕΤ II & ΠΑΒΕ. Ειδικότερα η εταιρία συμμετείχε στα εξής ευρωπαϊκά προγράμματα βιομηχανικής έρευνας:

- (1) Συμμετέχων φορέας σε Έργο ΕΚΒΑΝ (Πρόγραμμα ΕΠΕΤ II, Αρ.565/272/95) τριετούς διάρκειας (1995-98) και συνολικού προϋπολογισμού € 1.229.640 με αντικείμενο την έρευνα για τη παραγωγή ιχθυοτροφών και τεχνικών εκτροφής φιλικών προς το θαλάσσιο περιβάλλον. Ανάδοχος του έργου ήταν το Ινστιτούτο Θαλάσσιας βιολογίας Κρήτης (ΙΘΑΒΙΚ) και οι λοιποί συνεργαζόμενοι : ΕΚΘΕ, Ινστιτούτο ΠΑΣΤΕΡ, Ινστιτούτο τεχνολογικής έρευνας Κρήτης, Παν/μιο Μακεδονίας, Πλωτώ-Ιχθυοκ/γείες Πόρου, Ιχθυοτροφεία Κεφαλονιάς και Ιχθυοτροφεία Ιθάκης.
- (2) Ανάδοχος ερευνητικού προγράμματος ΠΑΒΕ (Κωδ. 97ΒΕ230/1999) διετούς διάρκειας, με αντικείμενο τους διατροφικούς παράγοντες που επηρεάζουν την ανάπτυξη και υγεία της Χιόνας (Μυτάκι) και προϋπολογισμού € 252.384. Υπεργολάβοι φορείς του έργου ήταν το ΕΚΘΕ, Ινστιτούτο ΠΑΣΤΕΡ, ΕΘΙΑΓΕ, και Καλλονή Ιχθυοκ/γείες ΕΠΕ.
- (3) Επίσης από το έτος 1999 μέχρι τον Ιούνιο του 2002 η Εταιρία χρηματοδότησε πλήρως την εκτέλεση διδακτορικής διατριβής (κκ. Π. Μαρκουλή) στο Παν/μιο Πατρών με θέμα την έρευνα των αναγκών θρέψεως της Τσιπούρας, στα απαραίτητα αμινοξέα μεθειονίνη και λυσίνη. Ο προϋπολογισμός του έργου ανέρχεται σε € 41.085.

5.4.6 Δίκτυο Πωλήσεων

Η Εταιρία έχει αναπτύξει ένα εκτεταμένο δίκτυο πωλήσεων και μεταφορικών μέσων των προϊόντων της. Το πελατολόγιο της εταιρίας διαμορφώνεται μετά από αυστηρή επιλογή, έτσι ώστε να περιλαμβάνει μονάδες με ικανή οργάνωση που διαθέτουν σύγχρονες εγκαταστάσεις και οικονομική ευρωστία.

Ειδικότερα, η Εταιρία, αναπτύσσοντας τον εξαγωγικό της προσανατολισμό, παράγει και εξαγει στην Μαδαγασκάρη γαριδοτροφή, που για το 2002 ανήλθε σε 4.000 ΜΤ περίπου (ποσοστό 7% του συνόλου

των πωλήσεων του έτους). Η διάθεση των προϊόντων γίνεται σε συνεργασία με την εταιρία INBE Hellas A.E. η οποία προωθεί τα προϊόντα στην Μαδαγασκάρη.

Η Διεύθυνση Marketing και Πωλήσεων έχει στελεχωθεί και συνεργάζεται με εξειδικευμένο επιστημονικό προσωπικό που περιλαμβάνει γεωπόνους – ζωοτέχνες, κτηνίατρους – ιχθυοπαθολόγους, χημικό μηχανικό και τεχνολόγο τροφίμων, οι οποίοι διαθέτουν υψηλό επίπεδο τεχνογνωσίας και εμπειρίας στους τομείς που καλύπτουν. Τα στελέχη αυτά συμβάλουν ουσιαστικά στη διαχείριση του έργου των πελατών μέσω των προϊόντων της εταιρίας, παρέχουν κτηνιατρική υποστήριξη για την ελαχιστοποίηση των απωλειών του ζωικού κεφαλαίου και θεμελιώνουν την ισχυρή ανταγωνιστικότητα της εταιρίας. Η άριστη και άμεση εξυπηρέτηση και η συνεχής παροχή συμβουλευτικών υπηρεσιών που προσφέρει η Εταιρία στους πελάτες της πριν, μετά και κατά τη διάρκεια της πώλησης έχει δημιουργήσει ισχυρούς δεσμούς εμπιστοσύνης με την αγορά και σταθερότητα συνεργασίας με το μεγαλύτερο μέρος του πελατολογίου της εταιρίας.

Σημειώνεται ότι η Εταιρία είναι η μόνη βιομηχανία με άδεια από τον ΕΟΦ για την παραγωγή θεραπευτικών προϊόντων διατροφής. Με τη δυνατότητα αυτή η εταιρία παρέχει υπηρεσίες που εδραιώνουν τις εμπορικές σχέσεις της, αφού διασφαλίζουν την ελαχιστοποίηση των απωλειών και προάγουν την ποιότητα της παραγωγής των πελατών της.

Επίσης, η Εταιρία έχει στην ιδιοκτησία της 10 φορτηγά οχήματα, τα οποία καλύπτουν το σύνολο της ελληνικής επικράτειας και παραδίδουν άμεσα τα παραγόμενα προϊόντα στους κατά τόπους πελάτες.

Παράλληλα, η Εταιρία έχει συνάψει ασφαλιστικό συμβόλαιο κάλυψης πιστωτικού κινδύνου, με στόχο την ελαχιστοποίηση των επισφαλών απαιτήσεων της. Η Ασφαλιστική Εταιρία αποζημιώνει μόνο μετά από την τελική και ολοσχερή απώλεια της απαίτησης λόγω πτώχευσης των πελατών.

Η εφαρμοζόμενη φιλοσοφία πωλήσεων με κεντρικό άξονα την παροχή συμβουλών στον πελάτη περιλαμβάνει τις ακόλουθες αρχές:

- (1) Προσφορά προϊόντων με πιστοποιημένα υψηλές προδιαγραφές ποιότητας και εξειδίκευση συστάσεως, για κάθε είδος ψαριού.
- (2) Συνεχή παρακολούθηση της εξέλιξης της παραγωγής του πελάτη με την παροχή συμβουλευτικών ιχθυολογικών και κτηνιατρικών υπηρεσιών.
- (3) Παροχή ολοκληρωμένου προγράμματος διατροφής σε ποσότητες και τεχνικές εφαρμογής, προσαρμοσμένου στις ατομικές συνθήκες διαχείρισης κάθε πελάτη (customizing service).
- (4) Περιοδικό ποιοτικό έλεγχο της παραγωγής και εκπαίδευση του προσωπικού παραγωγής του πελάτη.
- (5) Προσφορά μεγάλης γκάμας προϊόντων στη βάση της τεχνολογικής, διαιτητικής και τιμολογιακής διαφοροποίησης αλλά εφάμιλλης ποιότητας.
- (6) Αμεσότητα αποστολής εμπορευμάτων, με χρόνο ανταπόκρισης της παραγγελίας μικρότερο των 72 ωρών.

(7) Πολιτική πωλήσεων επικεντρωμένη στην δημιουργία ισχυρών δεσμών εμπιστοσύνης, για την επίτευξη αποκλειστικής και σταθερής συνεργασίας.

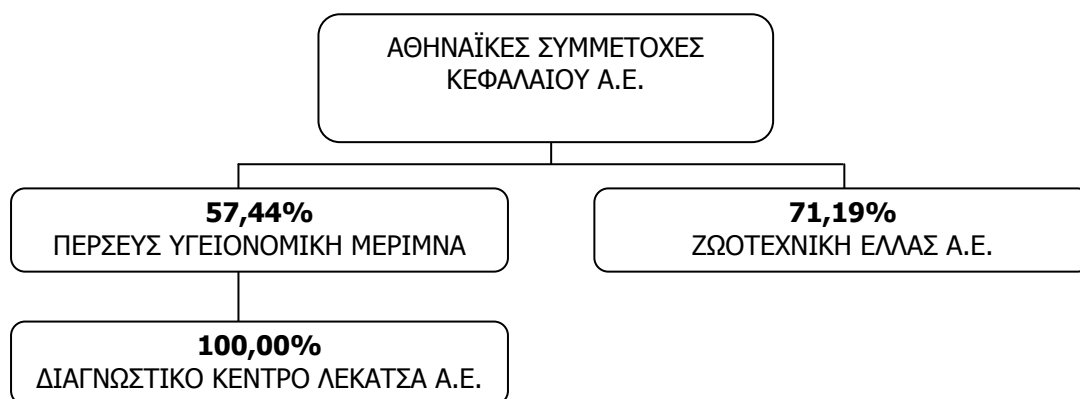
Με την εφαρμογή των παραπάνω, η Εταιρία συμβάλλει στη συνεχή βελτίωση της αποτελεσματικότητας του παραγωγικού έργου των πελατών της και συγχρόνως εξασφαλίζει την εισροή πολύτιμων πληροφοριών αναφορικά με τις αποδόσεις των προϊόντων της. Το εκτεταμένο γεωγραφικά και ποσοτικά πεδίο εφαρμογής των προϊόντων της Εταιρίας, και η επιστημονική αξιοποίηση των εισερχόμενων πληροφοριών αποτελούν τη βάση για το σχεδιασμό νέων προϊόντων διατροφής με ισχυρά ανταγωνιστικά πλεονεκτήματα.

5.4.7 Συμβάσεις Υπηρεσιών Διαχείρισης με Συνδεδεμένες Εταιρίες

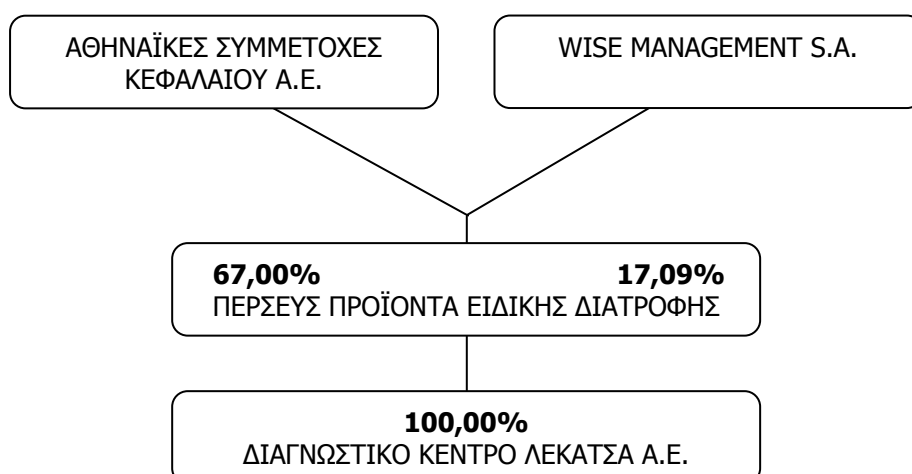
Η Εταιρία δεν έχει υπογράψει συμβάσεις υπηρεσιών διαχείρισης, κατά τη διάρκεια της υπό έλεγχο χρήσης 2002, με άλλες εταιρίες του Ομίλου.

5.5 Διάρθρωση του Ομίλου

A) Πριν τη συγχώνευση

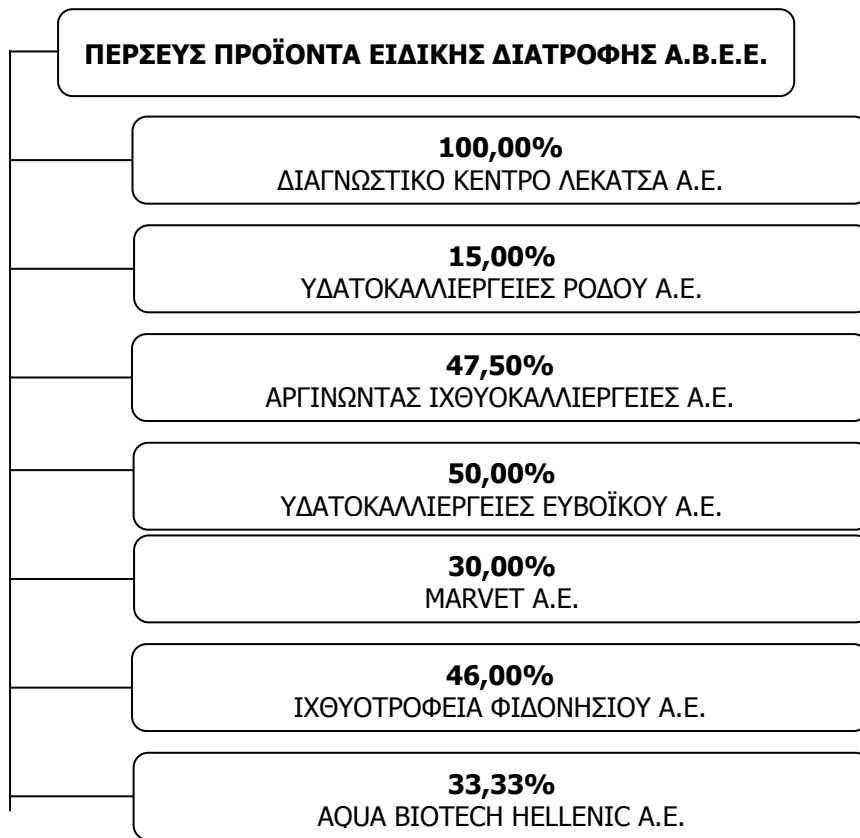


B) Μετά τη συγχώνευση



Παρατήρηση: Η εταιρία ΑΘΗΝΑΪΚΕΣ ΣΥΜΜΕΤΟΧΕΣ ΚΕΦΑΛΑΙΟΥ Α.Ε. μετονομάστηκε τον Ιούλιο του 2002 σε ΕΥΡΩΣΥΜΜΕΤΟΧΕΣ ΚΕΦΑΛΑΙΟΥ ΚΑΙ ΕΠΕΝΔΥΣΕΩΝ ΑΝΩΝΥΜΟΣ ΕΤΑΙΡΙΑ

Γ) Μετά την ημερομηνία 31.12.2002



5.6 Πάγια Περιουσιακά Στοιχεία - Εγγυήσεις και Εμπράγματα Ασφάλειες

5.6.1 Γήπεδα - Κτιριακές Εγκαταστάσεις

5.6.1.1 Πάγια

Τα πάγια περιουσιακά στοιχεία της Εταιρίας όπως προκύπτουν από το δημοσιευμένο ισολογισμό της 31/12/2001 και τον ισολογισμό της 31/12/2002 παρουσιάζονται στους κάτωθι πίνακες:

	ΥΠΟΛΟΙΠΟ 31/12/01	ΑΠΟΣΒΕΣΕΙΣ 31/12/01	ΑΝΑΠΟΣΒΕΣΤΗ ΑΞΙΑ 31/12/01
<i>ποσά σε €</i>			
1. ΠΑΓΙΑ			
ΟΙΚΟΠΕΔΑ	250	-	250
ΚΤΙΡΙΑ	2.620	667	1.953
ΜΗΧΑΝΗΜΑΤΑ - ΕΓΚΑΤΑΣΤΑΣΕΙΣ	7.975	3.265	4.710
ΜΕΤΑΦΟΡΙΚΑ ΜΕΣΑ	378	239	138
ΕΠΙΠΛΑ & ΣΚΕΥΗ	607	361	246
ΑΚΙΝΗΤΟΠΟΙΗΣΕΙΣ ΥΠΟ ΕΚΤΕΛΕΣΗ (ΠΡΟΚ/ΛΕΣ)	0	-	-
ΣΥΝΟΛΑ	11.830	4.532	7.298
		0	0
2.Α. ΕΞΟΔΑ ΕΓΚΑΤΑΣΤΑΣΗΣ	8	2	6
Β. ΣΥΝ/ΚΕΣ ΔΙΑΦ. ΑΠΟ ΠΙΣΤΩΣΕΙΣ & ΔΑΝΕΙΑ	302	40	262
Γ. ΤΟΚΟΙ ΔΑΝΕΙΟΥ ΚΑΤΑΣΚΕΥΑΣΤΙΚΗΣ ΠΕΡΙΟΔΟΥ	153	92	61
Δ. ΛΟΙΠΑ ΕΞΟΔΑ ΕΓΚΑΤΑΣΤΑΣΗΣ	6.305	2.415	3.889
ΕΞΟΔΑ ΕΡΕΥΝΩΝ ΚΑΙ ΑΝΑΠΤΥΞΗΣ	219	68	151
ΣΥΝΟΛΑ	6.986	2.617	4.369

	ΥΠΟΛΟΙΠΟ 31/12/02	ΑΠΟΣΒΕΣΕΙΣ 31/12/02	ΑΝΑΠΟΣΒΕΣΤΗ ΑΞΙΑ 31/12/02
<i>ποσά σε €</i>			
1. ΠΑΓΙΑ			-
ΟΙΚΟΠΕΔΑ	250	0	250
ΚΤΙΡΙΑ	2.724	869	1.855
ΜΗΧΑΝΗΜΑΤΑ - ΕΓΚΑΤΑΣΤΑΣΕΙΣ	8.231	4.197	4.034
ΜΕΤΑΦΟΡΙΚΑ ΜΕΣΑ	398	289	109
ΕΠΙΠΛΑ & ΣΚΕΥΗ	647	439	208
ΑΚΙΝΗΤΟΠΟΙΗΣΕΙΣ ΥΠΟ ΕΚΤΕΛΕΣΗ (ΠΡΟΚ/ΛΕΣ)	0	0	0
ΣΥΝΟΛΑ	12.251	5.795	6.456
ΕΞΟΔΑ ΕΡΕΥΝΩΝ ΚΑΙ ΑΝΑΠΤΥΞΗΣ	<u>218.773,79</u>	<u>111.701,54</u>	<u>107.072,25</u>
ΣΥΝΟΛΟ ΠΑΓΙΟΥ ΕΝΕΡΓΗΤΙΚΟΥ-	231.024,69	117.496,06	113.528,63
2.Α. ΕΞΟΔΑ ΕΓΚΑΤΑΣΤΑΣΗΣ	7.649,25	3.059,70	4.589,55
Β. ΣΥΝ/ΚΕΣ ΔΙΑΦ. ΑΠΟ ΠΙΣΤΩΣΕΙΣ & ΔΑΝΕΙΑ	439.396,50	439.396,50	0,00
Γ. ΤΟΚΟΙ ΔΑΝΕΙΟΥ ΚΑΤΑΣΚΕΥΑΣΤΙΚΗΣ ΠΕΡΙΟΔΟΥ	153.083,52	122.466,81	30.616,71
Δ. ΛΟΙΠΑ ΕΞΟΔΑ ΕΓΚΑΤΑΣΤΑΣΗΣ	1.980.713,27	1.459.639,09	521.074,18
ΖΗΜΙΑ ΑΠΟ ΠΩΛΗΣΗ η ΥΠΟΤ. ΧΡΕΟΓΡΑΦΩΝ	4.616.087,62	2.308.043,82	2.308.043,80
ΣΥΝΟΛΑ	7.196.930,16	4.332.605,92	2.864.324,24

Η Εταιρία, είναι απόλυτη κυρία, νομέας και κάτοχος ενός ακινήτου συνολικής εκτάσεως 22.150,25 ,τ.μ. στη θέση «ΣΤΑΝΟΤΟΠΙ – ΚΟΚΚΙΝΕΣ» της κτηματικής περιφέρειας Ζευγολατίου Κορίνθου του Δήμου Κορινθίων.

5.6.2 Μεταβολή της Λογιστικής Αξίας των Παγίων Περιουσιακών Στοιχείων

Η εξέλιξη της λογιστικής αξίας των παγίων της Εταιρίας την περίοδο 2000 – 2002, σύμφωνα με τα δημοσιευμένα οικονομικά στοιχεία εμφανίζεται στους πίνακες που βρίσκονται στο παράρτημα Α' του παρόντος Δελτίου

Σημειώνεται, ότι με βάση τις διατάξεις του Ν. 2065/92 έγινε την 31.12.1996 αναπροσαρμογή της αξίας κτήσης των ακινήτων της απορροφηθείσας εταιρίας με την επωνυμία «ΖΩΟΤΕΧΝΙΚΗ ΕΛΛΑΣ Α.Ε.» που αυξήθηκε κατά 61 χιλ. €. Η ισόποση διαφορά αναπροσαρμογής που προέκυψε καταχωρήθηκε σε λογαριασμό των Ιδίων Κεφαλαίων «Διαφορές από αναπροσαρμογή αξίας Λοιπών Περιουσιακών Στοιχείων» και συμψηφίστηκε μέσα στη χρήση του 1996 με το υπόλοιπο ζημιών προηγούμενων χρήσεων βάση του Ν.2065/1992.

Στη συνέχεια, με βάση τις διατάξεις του Ν.2605/1992, την 31/12/2000 έγινε αναπροσαρμογή της αξίας κτήσης των ακινήτων της απορροφηθείσας εταιρίας με την επωνυμία «ΖΩΟΤΕΧΝΙΚΗ ΕΛΛΑΣ Α.Ε.» ποσού 141 χιλ. € που καταχωρήθηκε σε λογαριασμό Ιδίων Κεφαλαίων ως διαφορά αναπροσαρμογής λοιπών περιουσιακών στοιχείων, το οποίο κεφαλαιοποιήθηκε με βάση την Έκτακτη Γενική Συνέλευση των μετόχων της 30/9/2002.

5.6.3 Εγγυήσεις, Συμβάσεις Χρηματοδοτικής Μίσθωσης και Εμπράγματος Ασφάλειες

Στα ακίνητα της Εταιρίας (Γήπεδα και Κτίρια) καθώς και στα αποθέματα υπάρχουν εμπράγματα ασφαλείες – υποθήκες και προσημειώσεις οι οποίες έχουν ως εξής:

- (1) Υποθήκη υπέρ ΑΤΕ € 7.222.842,00 για δάνεια των οποίων το υπόλοιπο, στις 31/12/2002 ανερχόταν σε € 7.054.239,13.
- (2) Εγγύηση υπέρ της Ελληνικής Τράπεζας € 100.000 για τη θυγατρική εταιρία ΔΙΑΓΝΩΣΤΙΚΟ ΚΕΝΤΡΟ ΛΕΚΑΤΣΑ Α.Ε.

Για απαιτήσεις της ΠΕΡΣΕΥΣ ΠΡΟΪΟΝΤΑ ΕΙΔΙΚΗΣ ΔΙΑΤΡΟΦΗΣ Α.Β.Ε.Ε. από την εταιρία MegaView ύψους 1.579.351,44 € έχει παρασχεθεί από τον κ. Π.Παπαδόπουλο, δια της προσυπογραφής της σχετικής συμβάσεως αναγνώρισης των υποχρεώσεων της MegaView «...ως αυτοφειλέτης παραιτούμενος του ευεργετήματος της διαιρέσεως και της διηζήσεως και πάσης εν γένει ενστάσεως εκ των άρθρων 853, 854, 858, 862, 863, 866, 867 και 868 του Α.Κ., συνομολογουμένου από τούδε ότι πάσα αναγνώριση υπό της Megaview οφειλών της καλυπτομένων υπό της παρούσης εγγυήσεως θέλει δεσμεύει και αυτόν τον Εγγυητή.»

Η Εταιρία έχει συμπράξει για την εις βάρος της εγγραφή και επί του ακινήτου της συνολικής εκτάσεως 22.150,25 τ.μ. στη θέση στη θέση «ΣΤΑΝΟΤΟΠΙ – ΚΟΚΚΙΝΕΣ» της κτηματικής περιφέρειας Ζευγολατίου Κορινθίου του Δήμου Κορινθίων με τα επ' αυτώ κτίσματα, εξαρτήματα, παρακολουθήματα και προσαρτήματά του, τα εξής βάρη :

- (1) Υποθήκη εγγραφείσα την 20.3.2002 στον τόμο 404/64,1 υπέρ Α.Τ.Ε. για το ποσό των € 163.642,00.
- (2) Υποθήκη εγγραφείσα την 20.3.2002 στον τόμο 404/64,2 υπέρ Α.Τ.Ε. για το ποσό των € 354.000,00.

(3) Υποθήκη εγγραφείσα την 20.3.2002 στον τόμο 404/64,3 υπέρ Α.Τ.Ε. για το ποσό των € 5.388.000,00.

Τέλος η Εταιρία έχει συνάψει τις παρακάτω συμβάσεις χρηματοδοτικής μίσθωσης:

(1) Σύμβαση με ΕΜΠΟΡΙΚΗ LEASING ΑΝΩΝΥΜΗ ΕΤΑΙΡΙΑ ΧΡΗΜΑΤΟΔΟΤΙΚΩΝ ΜΙΣΘΩΣΕΩΝ με ημερομηνία 30.5.2000.

Αντικείμενο: Εκμίσθωση στην ΖΩΟΤΕΧΝΙΚΗ ΚΟΡΙΝΘΙΑΣ ενός (1) επιβατικού αυτοκινήτου μάρκας OPEL ASTRA EDITION 1,6 2000, 3θυρο, δύο (2) επιβατικών αυτοκινήτων μάρκας OPEL ASTRA EDITION 1,4 2000, 3θυρα, ενός (1) επιβατικού αυτοκινήτου μάρκας BMW τύπου E39 520i με παρελκόμενα και ενός (1) φορτηγού μάρκας MERCEDES τύπου 1840LS/39 Actros.

Διάρκεια: 15 τρίμηνα από την ημερομηνία υπογραφής του «Παραρτήματος» της σύμβασης (η οποία τελικά επήλθε στις 15.8.2000), το οποίο και είναι η σχετική πράξη που υπογράφεται μεταξύ της μισθώτριας εταιρίας και της Εμπορικής Leasing προς επιβεβαίωση και απόδειξη της παράδοσης των μισθίων στην μισθώτρια Εταιρία καθώς επίσης και της υπογραφής του πιστοποιητικού παραλαβής. Ύψος σύμβασης / Τρόπος Καταβολής: 58.000.000 δραχμές (€ 170,2 χιλ.) πλέον ΦΠΑ.

Σύμφωνα με την εν λόγω σύμβαση, πρώτο μίσθωμα επρόκειτο να καταβληθεί το ποσό των δραχμών 4.471.800 (€ 13,1 χιλ.) πλέον ΦΠΑ. Στη συνέχεια επρόκειτο να καταβάλλονται 15 τριμηνιαία μισθώματα υπολογισθέντα με βάση την Τελική Αξία Κτήσης (δραχμές 53.529.182 ή € 157,1 χιλ. πλέον ΦΠΑ) ανερχόμενα δηλαδή έκαστο στο ποσό των δραχμών 4.065.540 (€ 11,9 χιλ.) πλέον Φ.Π.Α. Τα μισθώματα είναι κυμαινόμενα και αναπροσαρμόζονται με βάση το Επιτόκιο Αναπροσαρμογής όπως αυτό αναφέρεται στο άρθρο 7.02 των Γενικών όρων. Η Εταιρία υποχρεούται να ασφαλίσει τα μίσθια σε ασφαλιστική εταιρεία της επιλογής της πάντοτε όμως ύστερα από έγγραφη έγκριση της Εμπορικής Leasing. Τα μίσθια είναι ασφαλισμένα όλα στην ασφαλιστική εταιρεία ΑΓΡΟΤΙΚΗ ΑΣΦΑΛΙΣΤΙΚΗ Α.Ε. Η πιθανή ημερομηνία λήξης της σύμβασης έχει οριστεί η 15η Μαΐου 2004 με καταβολή του ποσού της μίας (1) δραχμής πλέον Φ.Π.Α. για την εναπομένουσα αξία των μισθίων.

(2) Σύμβαση με ΚΥΠΡΟΥ ΧΡΗΜΑΤΟΔΟΤΙΚΕΣ ΜΙΣΘΩΣΕΙΣ Α.Ε. με ημερομηνία 17.11.1999.

Αντικείμενο: Εκμίσθωση στην Εταιρία μίας (1) ζυγιστικής συσκευαστικής μηχανής ανώτατης αξίας 160.000.000 δραχμών (€ 469,5 χιλ.) πλέον Φ.Π.Α.

Διάρκεια: 4 χρόνια

Ύψος σύμβασης/ Τρόπος Καταβολής: Ορίσθηκε στην εν λόγω σύμβαση, τυπικό μίσθωμα ανά 1.000.000 δραχμές ή € 2,9 χιλ. (προμίσθωμα) το ποσό των δραχμών 80.688, και σύμφωνα με το Πρόγραμμα Αποπληρωμής της μίσθωσης η Εταιρία θα καταβάλει 16 τριμηνιαία, ισόποσα, προκαταβλητέα μισθώματα πλέον Φ.Π.Α. Κατά τη λήξη της μίσθωσης το τίμημα αγοράς της μηχανής ορίσθηκε σε 1.000 δραχμές ή € 2,9 για κάθε ένα παράτημά της ξεχωριστά πλέον Φ.Π.Α. Η Εταιρία υποχρεούται να ασφαλίσει το μίσθιο σε ασφαλιστική εταιρία της επιλογής της.

(3) Σύμβαση με «ETBA Leasing ΑΝΩΝΥΜΗ ΕΤΑΙΡΙΑ ΧΡΗΜΑΤΟΔΟΤΙΚΩΝ ΜΙΣΘΩΣΕΩΝ» με ημερομηνία 10.4.2001.

Αντικείμενο: Εκμίσθωση στην Εταιρία ενός συστήματος παλετών περιγραφόμενο αναλυτικά στο από 7.2.2001 προτιμολόγιο του προμηθευτή «Α. ΦΟΥΚΗΣ ΤΕΧΝΙΚΗ ΚΑΙ ΕΜΠΟΡΙΚΗ Α.Ε.» συνολικής αξίας € 93.470 ή δραχμές 31.850.000 το οποίο επρόκειτο να εγκατασταθεί στις εγκαταστάσεις της Εταιρίας στο Βραχάτι Κορινθίας.

Διάρκεια: Τρία (3) χρόνια

Ύψος σύμβασης / Τρόπος Καταβολής: Το μίσθωμα ορίσθηκε σε € 934,99 ανά 10.000 € καθαρής αξίας του εξοπλισμού. Το πρώτο μίσθωμα επρόκειτο να καταβληθεί ένα τρίμηνο μετά την εκταμίευση από την ETBA Leasing και τα υπόλοιπα 11 μισθώματα την αντίστοιχη ημερομηνία κάθε τριμήνου που ακολουθεί. Ο υπολογισμός του πρώτου μισθώματος (προμίσθωμα) έγινε με βάση το EURIBOR τρέχοντος τριμήνου όπως αυτό διαμορφώνεται 2 εργάσιμες ημέρες πριν τη συμβατική ημερομηνία καταβολής του προηγούμενου μισθώματος πλέον περιθωρίου και λοιπών νομίμων επιβαρύνσεων. Το αυτό ισχύει και για τον υπολογισμό των υπόλοιπων μισθωμάτων. Κατά τη λήξη της μίσθωσης το τίμημα αγοράς της μηχανής ορίσθηκε σε 1.000 δραχμές ή € 2,9 πλέον ΦΠΑ. Η Εταιρία υποχρεούται να ασφαλίσει το μίσθιο σε ασφαλιστική εταιρία της επιλογής της.

(4) Σύμβαση με «OLYMPIC ΕΜΠΟΡΙΚΑΙ ΚΑΙ ΤΟΥΡΙΣΤΙΚΑΙ ΕΠΙΧΕΙΡΗΣΕΙΣ Α.Ε.» μη ημερομηνία 17.4.2001.

Αντικείμενο: Εκμίσθωση στην Εταιρία ενός (1) ιδιωτικής χρήσεως αυτοκινήτου τύπου OPEL ZAFIRA ELEGANCE TOURING 1800cc

Διάρκεια: 60 μήνες ενώ δύο μηνιαία μισθώματα προκαταβλήθηκαν ως ελάχιστη εγγύηση για την καλή εκτέλεση των όρων της σύμβασης.

Ύψος σύμβασης / Τρόπος Καταβολής: Με μηνιαία μισθώματος 192.000 δραχμών (€ 563,4) πλέον ΦΠΑ, το οποίο θα παραμένει σταθερό για όλη τη διάρκεια της σύμβασης, περιλαμβάνει δε και τα ασφάλιστρα του αυτοκινήτου. Η μίσθωση ήρχετο από την ημέρα κατά την οποία επρόκειτο να υπογραφεί το τυποποιημένο αναλυτικό μισθωτήριο συμβόλαιο ακολούθως της παραδόσεως του αυτοκινήτου. Στο τέλος της μισθωτικής περιόδου, η μισθώτρια εταιρεία διατηρεί το δικαίωμα του μισθίου αυτοκινήτου με αντίτιμο ίσο με το ποσό των δραχμών 2.000.000 (€ 5.869) πλέον ΦΠΑ. Το μίσθιο είναι ασφαλισμένο στην εταιρία ΑΓΡΟΤΙΚΗ ΑΣΦΑΛΙΣΤΙΚΗ Α.Ε..

5.6.4 Ασφαλιστήρια Συμβόλαια

Δυνάμει του 30217251316/26.3.2002 ασφαλιστηρίου συμβολαίου πυρός όλη η περιουσία της Εταιρίας, κινητή και ακίνητη, είναι ασφαλισμένη στην ΑΓΡΟΤΙΚΗ ΑΣΦΑΛΙΣΤΙΚΗ έως και για την 10/2/2004 για το συνολικό ποσό των € 14.380.044. Για την ανωτέρω κάλυψη η Εταιρία καταβάλει στην ασφαλιστική εταιρία το ποσό των € 16.055,97 ετησίως.

5.6.5 Άυλα δικαιώματα

Τα εμπορικά σήματα της Εταιρίας είναι τα ακόλουθα :

ΙΧΘΥΣ και

ΑΙΓΑΙΟΝ

Η Εταιρία έχει παύσει να κάνει χρήση του σήματος ΑΙΓΑΙΟΝ οριστικά παραιτούμενη συγχρόνως και των όποιων δικαιωμάτων της, για το δε σήμα ΙΧΘΥΣ έχει καταθέσει, νομότυπα και δια πληρεξουσίου δικηγόρου, αίτηση στο Υπουργείο Ανάπτυξης προκειμένου να κατοχυρώσει τη χρήση και την ιδιοκτησία του όπως ο νόμος ορίζει. Τούτο δε αποδεικνύεται και από την με αριθμό πρωτοκόλλου 16443 δήλωση κατάθεσης ημεδαπού σήματος στο εν λόγω Υπουργείο και την από 4/10/2002 πράξη κατάθεσης της.

Με βάση τα ανωτέρω, αποτελεί ζήτημα χρόνου η τυπική κατοχύρωση του σήματος αυτού όπως προκύπτει και από σχετική επιστολή του πληρεξουσίου Δικηγόρου της Εταιρίας ο οποίος δήλωσε ότι ύστερα από σχετικό προέλεγχο που διενήργησε στο Υπουργείο Ανάπτυξης, στη κλάση 31 δεν υπάρχουν άλλα κατοχυρωμένα σήματα ικανά να παραπλανήσουν το καταναλωτικό κοινό. Ως εκ τούτου, η διοικητική αρχή η οποία εξέτασε το αίτημα της Εταιρίας στις 08/05/2003 απεφάνθη θετικά για την κατοχύρωση του σήματος. Η εν λόγω απόφαση πρόκειται να δημοσιευθεί σύντομα σε σχετικό ΦΕΚ.

5.7 Εξέλιξη Μετοχικού Κεφαλαίου

Η εξέλιξη του Μετοχικού Κεφαλαίου της Εταιρίας, από την ίδρυσή της έως σήμερα, έχει ως ακολούθως:

- (1) Το κεφάλαιο ορίσθη αρχικά σε δραχμές επτά εκατομμύρια (7.000.000) διαιρούμενο σε επτά χιλιάδες (7.000) μετοχές ονομαστικής αξίας δραχμών χιλίων (1.000) της καθεμιάς.
- (2) Κατόπιν με απόφαση του Διοικητικού Συμβουλίου της Εταιρίας η οποία λήφθηκε την 10.5.1971 σύμφωνα με το άρθρο 6 του Καταστατικού και το άρθρο 13 παρ. 1 και 4 του Κωδικοποιημ. Νόμου 2190/1920, αυξήθηκε το μετοχικό κεφάλαιο κατά δραχμές δύο εκατομμύρια πεντακόσιες χιλιάδες (2.500.000) με μετρητά με την έκδοση 2.500 νέων μετοχών ονομαστικής αξίας Δρχ 1 000 της καθεμιάς. Έτσι το μετοχικό κεφάλαιο της Εταιρίας ανήλθε σε Δρχ 9 500 000 διαιρούμενο σε 9.500 μετοχές ονομαστικής αξίας Δρχ 1 000 της καθεμιάς.
- (3) Κατόπιν με απόφαση του Διοικητικού Συμβουλίου της Εταιρίας η οποία λήφθηκε την 10.5.1972 σύμφωνα με το άρθρο 6 του Καταστατικού και το άρθρο 13 παρ. 1 και 4 του Κ.Ν.2190/1920 αυξήθηκε το μετοχικό κεφάλαιο κατά δραχμές δύο εκατομμύρια πεντακόσιες χιλιάδες (2.500.000) με μετρητά με την έκδοση 2.500 νέων μετοχών ονομαστικής αξίας Δρχ. 1.000 της καθεμιάς. Έτσι το μετοχικό κεφάλαιο της Εταιρίας ανήλθε σε Δρχ 12 000 000 διαιρούμενο σε 12.000 μετοχές ονομαστικής αξίας Δρχ 1.000 της καθεμιάς.
- (4) Κατόπιν με νεώτερη απόφαση του Διοικητικού Συμβουλίου της Εταιρίας η οποία λήφθηκε την 16.5.1973 σύμφωνα με το άρθρο 6 του Καταστατικού και το άρθρο 13 παρ. 1 και 4 του Κωδικοποιημένου Νόμου 2190/1920 αυξήθηκε το μετοχικό κεφάλαιο κατά δραχμές δύο

- εκατομμύρια (2.000.000) με μετρητά με την έκδοση 2.000 νέων μετοχών ονομαστικής αξίας Δρχ 1 000 της καθεμιάς. Έτσι το μετοχικό κεφάλαιο της Εταιρίας ανήλθε σε Δρχ 14 000 000 διαιρούμενο σε 14.000 μετοχές ονομαστικής αξίας Δρχ 1 000 της καθεμιάς.
- (5) Κατόπιν με απόφαση της Γενικής Συνέλευσης των μετόχων της 30ης Ιουνίου 1974 αυξήθηκε το μετοχικό κεφάλαιο κατά τρία εκατομμύρια πεντακόσιες χιλιάδες (3.500.000) δρχ. με μετρητά με την έκδοση 3.500 νέων μετοχών ονομαστικής αξίας δρχ. χιλίων (1.000) της καθεμιάς και με τροποποίηση του άρθρου 5 του Καταστατικού. Έτσι το μετοχικό κεφάλαιο της Εταιρίας ανήλθε σε Δρχ 17 500 000 διαιρούμενο σε 17.500 μετοχές ονομαστικής αξίας Δρχ 1.000 της καθεμιάς.
- (6) Κατόπιν με απόφαση της Γενικής Συνέλευσης των μετόχων η οποία λήφθηκε κατά τη συνεδρίαση της 30ης Ιουνίου 1975 το μετοχικό κεφάλαιο αυξήθηκε κατά Δρχ δώδεκα εκατομμύρια πεντακόσιες χιλιάδες (12.500.000) με μετρητά με την έκδοση 12.500 νέων μετοχών ονομαστικής αξίας Δρχ χιλίων (1.000) της καθεμιάς με τροποποίηση του άρθρου 5 του Καταστατικού. Έτσι το μετοχικό κεφάλαιο της Εταιρίας ανήλθε σε Δρχ τριάντα εκατομμύρια (30.000.000) διαιρούμενο σε 30.000 μετοχές ονομαστικής αξίας Δρχ 1.000 της καθεμιάς.
- (7) Κατόπιν με απόφαση της Γενικής Συνέλευσης των μετόχων της 30ης Ιουνίου 1982, με τροποποίηση του άρθρου 5 του Καταστατικού, αυξήθηκε το κεφάλαιο της Εταιρίας με δρχ. εκατόν είκοσι χιλιάδες (120.000) από τις οποίες: Δρχ 97.500 με κεφαλαιοποίηση υπεραξίας η οποία προέκυψε από την αναπροσαρμογή της αξίας του γηπέδου της Εταιρίας σύμφωνα με τις διατάξεις του Νόμου 1249/1982 και β) Δρχ 22.500 με καταβολή μετρητών με την έκδοση 120 νέων μετοχών ονομαστικής αξίας Δρχ χιλίων (1.000) της καθεμιάς. Έτσι το μετοχικό κεφάλαιο της Εταιρίας μετά τις γενόμενες αυξήσεις αυτού, ανέρχεται σε Δρχ τριάντα εκατομμύρια εκατόν είκοσι χιλιάδες (30.120.000) και διαιρείται σε τριάντα χιλιάδες εκατόν είκοσι (30.120) μετοχές ονομαστικής αξίας Δρχ χιλίων (1.000) της καθεμιάς.
- (8) Κατόπιν με απόφαση της Γενικής Συνέλευσης των μετόχων της 30ης Ιουνίου 1985, το μετοχικό κεφάλαιο της Εταιρίας αυξήθηκε με δρχ. πέντε εκατομμύρια οκτακόσιες ογδόντα χιλιάδες (5.880.000) με μετρητά με την έκδοση 5.880 νέων μετοχών ονομαστικής αξίας Δρχ χιλίων (1.000) της καθεμιάς. Έτσι το μετοχικό κεφάλαιο της Εταιρίας μετά τις γενόμενες αυξήσεις αυτού, ανέρχεται σε δρχ. τριάντα έξι εκατομμύρια (36.000.000) και διαιρείται σε τριάντα έξι χιλιάδες ανώνυμες μετοχές ονομαστικής αξίας Δρχ χιλίων (1.000) της καθεμιάς.
- (9) Με απόφαση της Έκτακτης Γενικής Συνέλευσης των μετόχων της 10ης Νοεμβρίου 1988 το μετοχικό κεφάλαιο της Εταιρίας αυξήθηκε με δραχμές δώδεκα εκατομμύρια (12.000.000) από τις οποίες: α) Δρχ 1.095.000 με την κεφαλαιοποίηση υπεραξίας που προέκυψε από την αναπροσαρμογή της αξίας των ακινήτων της Εταιρίας σύμφωνα με την Ε 2665/88 κοινή απόφαση των Υπουργών Εθνικής Οικονομίας και Οικονομικών και β) Δρχ 10.905.000 με μετρητά με την έκδοση 12.000 νέων ανώνυμων μετοχών ονομαστικής αξίας Δρχ χιλίων (1.000) της καθεμιάς. Έτσι το μετοχικό κεφάλαιο της Εταιρίας μετά τις αυξήσεις αυτού που έγιναν ανέρχεται σε σαράντα οκτώ εκατομμύρια

- (48.000.000) δραχμές και διαιρείται σε 48.000 ανώνυμες μετοχές ονομαστικής αξίας Δρχ χιλίων (1.000) της καθεμιάς.
- (10) Με απόφαση της Γενικής Συνέλευσης των μετόχων της 30ης Ιουνίου 1993 το μετοχικό κεφάλαιο της Εταιρίας αυξήθηκε με δραχμές ογδόντα δύο εκατομμύρια (82.000.000) από τις οποίες: α) Δρχ 77.720.367 με την κεφαλαιοποίηση της υπεραξίας που προέκυψε από την αναπροσαρμογή των ακινήτων της Εταιρίας σύμφωνα με το Ν. 2065/92 και β) Δρχ 4.279.633 με μετρητά με την έκδοση 82.000 νέων ανώνυμων μετοχών ονομαστικής αξίας δρχ. χιλίων (1.000) της καθεμιάς. Έτσι το μετοχικό κεφάλαιο της Εταιρίας μετά τις αυξήσεις αυτού που έγιναν ανέρχεται σε εκατόν τριάντα εκατομμύρια (130.000.000) δρχ. και διαιρείται σε 130.000 ανώνυμες μετοχές ονομαστικής αξίας δρχ. χιλίων (1.000) της καθεμιάς.
- (11) Με απόφαση της Έκτακτης Γενικής Συνέλευσης των μετόχων της 22ας Δεκεμβρίου 1995 το μετοχικό κεφάλαιο της Εταιρίας αυξήθηκε με δραχμές εκατόν είκοσι εκατομμύρια (120.000.000) με κεφαλαιοποίηση μέρους των εκτάκτων αποθεματικών και με την έκδοση εκατόν είκοσι χιλιάδων (120.000) νέων ανώνυμων μετοχών ονομαστικής αξίας δραχμών χιλίων (1.000) της κάθε μίας. Έτσι το μετοχικό κεφάλαιο της Εταιρίας μετά τις αυξήσεις αυτού που έγιναν ανέρχεται σε διακόσια πενήντα εκατομμύρια (250.000.000) δραχμές και διαιρείται σε διακόσιες πενήντα χιλιάδες (250.000) ανώνυμες μετοχές ονομαστικής αξίας δραχμών χιλίων (1.000) της κάθε μίας.
- (12) Με απόφαση της από 23/6/98 Γενικής Συνέλευσης σε συνδυασμό με την από 10/12/1997 απόφαση της Γενικής Συνέλευσης των μετόχων της Εταιρίας:
- (I) Αντικαταστάθηκαν οι 250.000 κοινές ανώνυμες μετοχές που είχαν ονομαστική αξία 1.000 δρχ. από 1.250.000 κοινές ανώνυμες μετοχές που έχουν ονομαστική αξία Δρχ 200 η κάθε μία.
- (II) Αυξήθηκε το μετοχικό κεφάλαιο της Εταιρίας κατά το ποσό των 350.000.000 με την κεφαλαιοποίηση:
- (i) αφορολόγητων αποθεματικών 120.500.000,
- (ii) διαφοράς αναπροσ. ακινήτων 138.931.611,
- (iii) έκτακτων αποθεματικών χρ.1992 17.500.000
- (iv) έκτακτων αποθεματικών χρ. 1993 68.500.000
- (v) έκτακτων αποθεματικών χρ. 1994 4.568.389 και με την έκδοση 1.750.000 νέων κοινών ανώνυμων μετοχών ονομαστικής αξίας 200 δρχ. η κάθε μία.
- (13) Αυξήθηκε το μετοχικό κεφάλαιο της Εταιρίας κατά το ποσό των 95.240.000 δρχ. με καταβολή μετρητών και συγκεκριμένα κατά 90.700.000 δρχ. με καταβολή μετρητών από Δημόσια Εγγραφή και έκδοση 453.500 νέων κοινών ανώνυμων μετοχών ονομαστικής αξίας 200 δρχ. η κάθε μία και κατά 4.540.000 δρχ. με καταβολή μετρητών από Ιδιωτική Τοποθέτηση και έκδοση 22.700 νέων κοινών ανώνυμων μετοχών ονομαστικής αξίας 200 δρχ. της κάθε μίας.

Έτσι το μετοχικό κεφάλαιο ανέρχεται σε 695.240.000 δρχ. και διαιρείται σε 3.476.200 κοινές ανώνυμες μετοχές ονομαστικής αξίας 200 δρχ. η κάθε μία.

Με την από 31.7.2000 Απόφαση της Έκτακτης Γενικής Συνέλευσης των Μετόχων της Εταιρίας ετράπησαν οι ανώνυμες μετοχές σε ονομαστικές και συνεπώς το μετοχικό κεφάλαιο των 695.240.000 δρχ. διαιρείται σε 3.476.200 κοινές ονομαστικές μετοχές ονομαστικής αξίας 200 δρχ. η κάθε μία.

- (14) Με απόφαση της Έκτακτης Γενικής Συνέλευσης των μετόχων της 15 Οκτωβρίου 2001 που ενέκρινε τη συγχώνευση της Εταιρίας με την εταιρία "ΖΩΟΤΕΧΝΙΚΗ ΕΛΛΑΣ ΑΝΩΝΥΜΗ ΕΤΑΙΡΙΑ - ΒΙΟΜΗΧΑΝΙΑ ΕΙΔΙΚΩΝ ΠΡΟΪΟΝΤΩΝ ΔΙΑΤΡΟΦΗΣ": α) Αντικαταστάθηκαν οι 3 476 200 κοινές ονομαστικές μετοχές ονομαστικής αξίας Δρχ 200 η κάθε μία από 3 476 200 κοινές ονομαστικές μετοχές ονομαστικής αξίας Δρχ 120 η κάθε μία. β) Αυξήθηκε το μετοχικό κεφάλαιο της Εταιρίας κατά το ποσό των Δρχ 982 265 560 το οποίο προέρχεται i) κατά το ποσό των Δρχ 981 590 000 από το λογαριασμό "Μετοχικό Κεφάλαιο" (Λογ. 40 του Ε.Γ.Λ.Σ.) της απορροφώμενης εταιρίας "ΖΩΟΤΕΧΝΙΚΗ ΕΛΛΑΣ ΑΝΩΝΥΜΗ ΕΤΑΙΡΙΑ - ΒΙΟΜΗΧΑΝΙΑ ΕΙΔΙΚΩΝ ΠΡΟΪΟΝΤΩΝ ΔΙΑΤΡΟΦΗΣ" και ii) κατά το ποσό των Δρχ 675 560 από την κεφαλαιοποίηση του ποσού αυτού από το λογαριασμό "Διαφορά από έκδοση μετοχών υπέρ το άρτιο". γ) Εκδόθηκαν 10 503 013 νέες κοινές ονομαστικές μετοχές ονομαστικής αξίας Δρχ 120 η κάθε μία λόγω της ως άνω μείωσης της ονομαστικής αξίας των μετοχών της Εταιρίας και της αυξήσεως του μετοχικού της κεφαλαίου. Έτσι το μετοχικό κεφάλαιο της Εταιρίας μετά την ως άνω αύξηση ανέρχεται σε Δρχ 1 677 505 560 και διαιρείται σε 13 979 213 κοινές ονομαστικές μετοχές ονομαστικής αξίας Δρχ 120 η κάθε μία.-
- (15) Με απόφαση της Τακτικής Γενικής Συνέλευσης των μετόχων της εταιρίας, της 14 Ιουνίου 2002, προκειμένου να εκφρασθεί το μετοχικό κεφάλαιο και η ονομαστική αξία της μετοχής σε ευρώ, καθώς και για στρογγυλοποίηση της ονομαστικής αξίας της μετοχής σύμφωνα με τις διατάξεις του Ν. 2842/2000, το μετοχικό της κεφάλαιο αυξήθηκε με κεφαλαιοποίηση αποθεματικού από την έκδοση μετοχών υπέρ το άρτιο ποσού ύψους 109.536,31 ευρώ. Το συνολικό μετοχικό κεφάλαιο της Εταιρίας ανέρχεται πλέον σε Ευρώ πέντε εκατομμύρια τριάντα δύο χιλιάδες πεντακόσια δεκαέξι Ευρώ και εξήντα οκτώ Ευρωλεπτά (5.032.516,68), και διαιρείται σε δεκατρία εκατομμύρια, εννιακόσιες εβδομήντα εννέα χιλιάδες διακόσιες δεκατρείς (13.979.213) κοινές μετοχές ονομαστικής αξίας τριάντα έξι Ευρωλεπτών (0,36) η κάθε μία.
- (16) Με απόφαση της Τακτικής Γενικής Συνέλευσης των μετόχων της Εταιρίας της 14 Ιουνίου 2002 αυξήθηκε το μετοχικό κεφάλαιο της εταιρείας κατά 1.509.754,68 Ευρώ με την έκδοση 4.193.763 νέων κοινών ονομαστικών μετοχών ονομαστικής αξίας 0,36 Ευρωλεπτών εκάστης με καταβολή μετρητών, η οποία όμως ανακλήθηκε με την από 30 Σεπτεμβρίου 2002 απόφαση της Έκτακτης Γενικής Συνέλευσης των μετόχων.
- (17) Με απόφαση της Έκτακτης Γενικής Συνέλευσης των μετόχων της Εταιρίας της 30 Σεπτεμβρίου 2002, αυξήθηκε το μετοχικό κεφάλαιο με αύξηση της ονομαστικής αξίας της μετοχής από 0,36 ευρωλεπτά σε 0,37 ευρωλεπτά η κάθε μία με κεφαλαιοποίηση του υπολοίπου του λογαριασμού διαφορά από αναπροσαρμογή λοιπών περιουσιακών στοιχείων του Ν.2065/1992 ποσού €

131.577,46 και ποσού € 8.214,67 από τον λογαριασμό των εκτάκτων αποθεματικών. Έτσι το συνολικό μετοχικό κεφάλαιο της Εταιρίας, ανήλθε σε Ευρώ πέντε εκατομμύρια εκατόν εβδομήντα δύο χιλιάδες τριακόσια οκτώ ευρώ και ογδόντα ένα Ευρωλεπτά, (5.172.308,81) και διαιρείται σε δεκατρία εκατομμύρια εννιακόσιες εβδομήντα εννέα χιλιάδες διακόσιες δεκατρείς (13.979.213) κοινές μετοχές ονομαστικής αξίας τριάντα επτά Ευρωλεπτών (0,37) η κάθε μία.

- (18) Με απόφαση της Έκτακτης Γενικής Συνέλευσης των μετόχων της Εταιρίας της 30 Σεπτεμβρίου 2002 αυξήθηκε το μετοχικό κεφάλαιο με καταβολή μετρητών κατά ένα εκατομμύριο πεντακόσιες πενήντα μία χιλιάδες εξακόσια ενενήντα δύο ευρώ και τριάντα ένα Ευρωλεπτά (1.551.692,31) με την έκδοση τεσσάρων εκατομμυρίων εκατόν ενενήντα τριών χιλιάδων επτακοσίων εξήντα τριών (4.193.763) νέων κοινών ονομαστικών μετοχών ονομαστικής αξίας 0,37 Ευρωλεπτών εκάστης, η οποία όμως ανακλήθηκε με την από 9 Ιανουαρίου 2003 απόφαση της Έκτακτης Γενικής Συνέλευσης των μετόχων.
- (19) Με απόφαση του Διοικητικού Συμβουλίου της 16 Δεκεμβρίου 2002 αυξήθηκε το μετοχικό κεφάλαιο με καταβολή μετρητών κατά εκατόν σαράντα τρεις χιλιάδες πεντακόσια ενενήντα επτά (143.597) ευρώ με την έκδοση τριακοσίων ογδόντα οκτώ χιλιάδων εκατό (388.100) νέων κοινών ονομαστικών μετοχών ονομαστικής αξίας 0,37 Ευρωλεπτών εκάστης, συνεπεία της άσκησης των δικαιωμάτων αγοράς μετοχών από δικαιούχους του προγράμματος παροχής δικαιωμάτων προαίρεσης αγοράς μετοχών της Εταιρίας που αποφασίστηκε από την Τακτική Γενική Συνέλευση της 14.06.2002 σε εφαρμογή της παραγράφου 9 του άρθρου 13 του Κ.Ν.2190/1920. Μετά τα ανωτέρω το μετοχικό κεφάλαιο της Εταιρίας ανέρχεται σε € 5.315.905,81 και διαιρείται σε 14.367.313 ονομαστικές μετοχές, ονομαστικής αξίας 0,37 € εκάστης.
- (20) Με απόφαση της Έκτακτης Γενικής Συνέλευσης των μετόχων της Εταιρίας της 9 Ιανουαρίου 2003 αυξήθηκε το μετοχικό κεφάλαιο με καταβολή μετρητών κατά ένα εκατομμύριο πεντακόσιες ενενήντα τέσσερις χιλιάδες επτακόσια εβδομήντα ένα ευρώ και εβδομήντα οκτώ ευρωλεπτά (1.594.771,78) με την έκδοση τεσσάρων εκατομμυρίων τριακοσίων δέκα χιλιάδων εκατόν ενενήντα τεσσάρων (4.310.194) νέων κοινών ονομαστικών μετοχών ονομαστικής αξίας 0,37 ευρωλεπτών εκάστης. Έτσι, το συνολικό μετοχικό κεφάλαιο της Εταιρίας ανέρχεται πλέον σε έξι εκατομμύρια εννιακόσιες δέκα χιλιάδες εξακόσια εβδομήντα επτά ευρώ και πενήντα εννέα ευρωλεπτά, (6.910.677,59) και διαιρείται σε δέκα οκτώ εκατομμύρια εξακόσιες εβδομήντα επτά χιλιάδες πεντακόσιες επτά (18.677.507) κοινές ονομαστικές μετοχές ονομαστικής αξίας τριάντα επτά ευρωλεπτών (0,37) η κάθε μία. Η αύξηση αυτή ακυρώθηκε λόγω παρόδου του προβλεπόμενου χρόνου από τη λήψη της απόφασης της Γενικής Συνέλευσης και αναμένεται να ανακληθεί από την Τακτική Γενική Συνέλευση του 2003.

Στον πίνακα που ακολουθεί παρουσιάζεται η εξέλιξη και ο τρόπος κάλυψης του μετοχικού κεφαλαίου της Εταιρίας από την ίδρυσή της:

Ημ/νια Γ.Σ.	Αρ. ΦΕΚ	Ποσό Αύξησης Μ.Κ. (σε δρχ ή €)	Τρόπος Κάλυψης		Συνολικό Μ.Κ. (σε δρχ. ή €)	Ον. Αξία Μετοχής (δρχ. ή €)	Αριθμός Μετοχών
			Καταβολή Μετρητών (σε δρχ. ή €)	Κεφαλ/ση Αποθεματικών (σε δρχ. ή €)			
Ίδρυση	597/63	7.000.000	7.000.000		7.000.000	1.000	7.000 (ΚΑ)
10.05.71	412/66	2.500.000	2.500.000		9.500.000	1.000	9.500 (ΚΑ)
10.05.72	1779/73	2.500.000	2.500.000		12.000.000	1.000	12.000 (ΚΑ)
16.05.73	620/74	2.000.000	2.000.000		14.000.000	1.000	14.000 (ΚΑ)
30.06.74	2565/75	3.500.000	3.500.000		17.500.000	1.000	17.500 (ΚΑ)
30.06.75	2815/76	12.500.000	12.500.000		30.000.000	1.000	30.000 (ΚΑ)
30.06.82	2825/77	120.000	22.500	97.500	30.120.000	1.000	30.120 (ΚΑ)
30.06.85	2825/77	5.880.000	5.880.000		36.000.000	1.000	36.000 (ΚΑ)
10.11.88	3404/82	12.000.000	10.905.000	1.095.000	48.000.000	1.000	48.000 (ΚΑ)
30.06.93	3639/89	82.000.000	82.000.000		130.000.000	1.000	130.000 (ΚΑ)
22.12.95	4726/95	120.000.000		120.000.000	250.000.000	1.000	250.000 (ΚΑ)
10.02.97& 23.06.98		350.000.000		350.000.000	600.000.000	200	3.000.000 (ΚΑ)
31.07.00	Δημόσια Εγγραφή	95.240.000	95.240.000	350.000.000	695.240.000	200	3.476.200 (ΚΟ)
15.10.01	Συγχών. με Ζωοτεχνική	982.265.560		982.265.560	1.677.505.560	120	13.979.213 (ΚΟ)
14.06.02	Στρογγυλ.& έκφρ.σε €	109.536,31		109.536,31 €	5.032.516,68 €	0,36 €	13.979.213 (ΚΟ)
30.09.02	Αύξηση Ο.Α. μετοχής	139.792,13		139.792,13 €	5.172.308,81 €	0,36 €	13.979.213 (ΚΟ)
16.12.02	Αύξηση Μετοχικού Κεφαλαίου	143.597,00		143.597,00 €	5.315.905,81 €	0,37 €	14.367.313 (ΚΟ)

5.8 Ίδια Κεφάλαια – Λογιστική Αξία Μετοχής

Στον πίνακα που ακολουθεί παρουσιάζεται ανάλυση των ιδίων κεφαλαίων και η λογιστική αξία της μετοχής:

ΙΔΙΑ ΚΕΦΑΛΑΙΑ & ΛΟΓΙΣΤΙΚΗ ΑΞΙΑ ΜΕΤΟΧΗΣ				
	31.12.2000		31.12.2001	31.12.2002
	Περσεύς Υγειονομική Μέριμνα Α.Ε.Ε.	Ζωοτεχνική Ελλάς Α.Ε.	Περσεύς Προϊόντα Ειδικής Διατροφής Α.Β.Ε.Ε.	Περσεύς Προϊόντα Ειδικής Διατροφής Α.Β.Ε.Ε.
<i>ποσά σε €</i>				
ΠΑΘΗΤΙΚΟ				
Α. ΙΔΙΑ ΚΕΦΑΛΑΙΑ				
I. Μετοχικό Κεφάλαιο	2.040.322,82	2.880.674,98	4.922.980,37	6.867.598,12

II. Διαφορά από έκδοση μετοχών υπέρ το άρτιο	1.257.754,95	1.914.629,49	3.170.401,88	18.284.225,26
III. Διαφορές αναπροσαρμογής – Επιχορηγήσεις επενδύσεων	0	1.154.034,08	947.648,17	626.238,66
IV. Αποθεματικά Κεφάλαια	13.009.394,07	2.255.082,38	15.051.843,30	15.062.839,59
V. Αποτελέσματα εις νέο	4.543,99	1.794.576,92	420.323,38	2.529.797,15
Σύνολο ιδίων κεφαλαίων	16.312.015,82	9.998.997,86	24.513.197,09	43.370.698,78
Λογιστική Αξία Μετοχής	4,69	101,87	1,75	2,34

5.9 Μετοχικό Κεφάλαιο - Μέτοχοι

Ο παρακάτω πίνακας παρουσιάζει την μετοχική σύνθεση της Εταιρίας, όπως αυτή προέκυπτε βάσει των στοιχείων της 31.12.2002.

ΜΕΤΟΧΙΚΗ ΣΥΝΘΕΣΗ (πριν την Αύξηση Μετοχικού Κεφαλαίου*)		
Μέτοχος	Αρ. Μετοχών	Ποσοστό
ΕΥΡΩΣΥΜΜΕΤΟΧΕΣ ΚΕΦΑΛΑΙΟΥ ΚΑΙ ΕΠΕΝΔΥΣΕΩΝ Α.Ε. (πρώην Αθηναϊκές Συμμετοχές Κεφαλαίου Α.Ε.)	9.366.072	67,00%
WISE MANAGEMENT L.T.D	2.389.417	17,09%
Επενδυτικό Κοινό	2.223.724	15,91%
ΣΥΝΟΛΟ	13.979.213	100,00%

Σύμφωνα με την από 14.06.2002 απόφαση της Τακτικής Γενικής Συνέλευσης της Εταιρίας αποφασίστηκε από το Δ.Σ. της Εταιρίας, στις 16.12.2002, Αύξηση Μετοχικού Κεφαλαίου κατά € 143.597, λόγω ασκήσεως, από μέλη του Διοικητικού Συμβουλίου και στελέχη της Εταιρίας (σύνολο 35), δικαιώματος προαίρεσεως αγοράς μετοχών (stock options), με τιμή διάθεσης € 0,37 ανά μετοχή. Μετά την παραπάνω τροποποίηση, το Μετοχικό Κεφάλαιο της Εταιρίας διαμορφώνεται ως εξής:

ΜΕΤΟΧΙΚΗ ΣΥΝΘΕΣΗ (μετά την Αύξηση Μετοχικού Κεφαλαίου*)		
Μέτοχος	Αρ. Μετοχών	Ποσοστό
ΕΥΡΩΣΥΜΜΕΤΟΧΕΣ ΚΕΦΑΛΑΙΟΥ ΚΑΙ ΕΠΕΝΔΥΣΕΩΝ Α.Ε. (πρώην Αθηναϊκές Συμμετοχές Κεφαλαίου Α.Ε.)	9.366.264	65,19%
WISE MANAGEMENT L.T.D	2.389.417	16,63%
Επενδυτικό Κοινό	2.611.632	18,18%
ΣΥΝΟΛΟ	14.367.313	100,00%

(*) Αύξηση Μετοχικού Κεφαλαίου λόγω παροχής δικαιωμάτων προαίρεσης αγοράς μετοχών

Δεν υπάρχουν άλλοι μέτοχοι πλην των ανωτέρω τους οποίους να γνωρίζει η Εταιρία και να κατέχουν ποσοστό μεγαλύτερο του 3% του μετοχικού κεφαλαίου της.

Οι αλλαγές στην μετοχική σύνθεση της Εταιρίας σε ποσοστό μεγαλύτερο του 3% κατά την τελευταία τριετία είναι οι ακόλουθες:

Στις 5.3.01 μεταβλήθηκε το ποσοστό της «ΕΥΡΩΣΥΜΜΕΤΟΧΕΣ ΚΕΦΑΛΑΙΟΥ ΚΑΙ ΕΠΕΝΔΥΣΕΩΝ Α.Ε.» από 62,54% σε 57,44%.

Στις 28.11.01 μεταβλήθηκε η μετοχική σύνθεσης κατόπιν της έγκρισης της συγχώνευσης της Εταιρίας με τη «Ζωοτεχνική Α.Ε.». Ειδικότερα μεταβλήθηκε το ποσοστό της «ΕΥΡΩΣΥΜΜΕΤΟΧΕΣ ΚΕΦΑΛΑΙΟΥ ΚΑΙ

ΕΠΕΝΔΥΣΕΩΝ Α.Ε.» από 57,44%.σε 67,00% και απέκτησε συμμετοχή η εταιρία Wise Management S.A.με ποσοστό 17,09%.

5.10 Διοίκηση-Διεύθυνση Εργασιών

Στο άρθρο 9 του καταστατικού της Εταιρίας ορίζεται ότι η Εταιρία διοικείται από το Διοικητικό Συμβούλιο το οποίο αποτελείται από επτά (7) έως εννέα (9) μέλη που εκλέγονται από τη Γενική Συνέλευση.

Το Διοικητικό Συμβούλιο της Εταιρείας εξελέγη δυνάμει της από 14/6/2002 απόφασης της Τακτικής Γενικής Συνέλευσης των Μετόχων. Στην από 25/6/2002 συνεδρίαση το Διοικητικό Συμβούλιο συγκροτήθηκε σε σώμα.

Το υφιστάμενο Διοικητικό Συμβούλιο του οποία η θητεία του λήγει στις 30 Ιουνίου του 2007 απαρτίζεται από τους:

ΟΝΟΜΑ	ΘΕΣΗ
Ιωσήφ Γλυνιαδάκης	Πρόεδρος
Ελευθέριος Τσακανίκας	Αντιπρόεδρος & Εντεταλμένος Σύμβουλος
Αντώνιος Βαρθολομαίος	Εντεταλμένος Σύμβουλος
Βασίλειος Μητσόπουλος	Εκτελεστικό Μέλος Δ.Σ.
Βασίλειος Πάτκος	Μη Εκτελεστικό – Ανεξάρτητο Μέλος Δ.Σ.
Βασίλειος Σαρσέντης	Μη Εκτελεστικό – Ανεξάρτητο Μέλος Δ.Σ.
Παρασκευή – Ευαγγελία Κεχρή	Μη Εκτελεστικό – Ανεξάρτητο Μέλος Δ.Σ.

Σύμφωνα με την από 25/6/2002 απόφαση του Δ.Σ., η Εταιρία εκπροσωπείται νόμιμα και δεσμεύεται με την υπογραφή του κ. Μ. Κυριακού από μόνο του, και από τους κ.κ. Α. Βαρθολομαίο και Ε. Τσακανίκα από κοινού.

Επιπλέον, σύμφωνα με την ίδια απόφαση του Δ.Σ. της Εταιρίας χορηγήθηκε ειδική εξουσία εκπροσώπησης, κατά τα λεπτομερώς οριζόμενα στο ως άνω Πρακτικό, σε Μέλη του Διοικητικού Συμβουλίου της Εταιρίας και σε υπαλλήλους αυτής.

Η Εταιρία διοικείται από το Διοικητικό Συμβούλιο δια του Προέδρου, σύμφωνα με τις αρμοδιότητες που του έχει εκχωρήσει το Διοικητικό Συμβούλιο.

Μέρος των αρμοδιοτήτων τις οποίες το Διοικητικό Συμβούλιο έχει εκχωρήσει στον Πρόεδρο, έχουν με έγκριση του Διοικητικού Συμβουλίου εκχωρηθεί στην Εκτελεστική Επιτροπή, η οποία είναι τριμελής και στην οποία συμμετέχουν ο Πρόεδρος και οι επικεφαλής των δύο τομέων, Εντεταλμένοι Σύμβουλοι, ως μέλη.

Με βάση την οργάνωση αυτή, τα Εκτελεστικά μέλη του Δ.Σ. είναι ο Πρόεδρος και οι επικεφαλής των δύο τομέων, Εντεταλμένοι Σύμβουλοι.

Από τα μη εκτελεστικά μέλη του Διοικητικού Συμβουλίου, σύμφωνα με τον νόμο, τρία μέλη συνιστούν την Επιτροπή Εσωτερικού Ελέγχου, στην οποία αναφέρεται ο Εσωτερικός Ελεγκτής της Εταιρίας. Τέλος, άλλα τρία μέλη συνιστούν την Επιτροπή Επενδύσεων, η οποία αξιολογεί και εγκρίνει τις προτάσεις επενδύσεων.

Στην Εκτελεστική Επιτροπή, συμμετέχουν, ως Πρόεδρος ο κ. Ι. Γλυνιαδάκης και ως μέλη οι κ.κ. Α. Βαρθολομαίος και Ε. Τσακανίκας. Η Εκτελεστική Επιτροπή συνέρχεται μία φορά κάθε 15 ημέρες. Ο ρόλος της είναι συντονιστικός αλλά και αποφασιστικός. Η Εκτελεστική Επιτροπή εγκρίνει κατ' αρχήν τις εισηγήσεις του τομέα Α' για νέες επενδύσεις πριν αυτές υποβληθούν στο Δ.Σ. για τελική έγκριση, όπως και τις εισηγήσεις του τομέα Β' για τις πολιτικές και τα προγράμματα των θυγατρικών εταιριών.

Η Επιτροπή Επενδύσεων αξιολογεί τις εισηγήσεις για νέες επενδύσεις και τις εγκρίνει ή τις απορρίπτει. Στην Επιτροπή Επενδύσεων συμμετέχουν ως Πρόεδρος ο κ. Ι. Γλυνιαδάκης, και ως μέλη οι κ.κ. Α. Βαρθολομαίος και Ε. Τσακανίκας.

Στην Επιτροπή Εσωτερικού Ελέγχου απευθύνονται όλες οι εκθέσεις του Εσωτερικού Ελέγχου και η Επιτροπή ενημερώνει το Δ.Σ. και εισηγείται τις απαιτούμενες ενέργειες. Στην Επιτροπή συμμετέχουν ο κ. Β. Πάτκος, ως Πρόεδρος, ο κ. Β. Σαρσέντης, ως Μέλος, και η κα Π. Κεχρή, ως Μέλος.

Εσωτερικός Ελεγκτής της Εταιρίας, αλλά και των θυγατρικών της, σύμφωνα με τα άρθρα 11 και 12 της Απόφασης 5/204/14-11-2000 της Επιτροπής Κεφαλαιαγοράς, είναι ο κ. Α. Παναγιωτόπουλος.

Η διοίκηση της Εταιρίας ασκείται από ένα επιτελείο έμπειρων Διευθυντικών Στελεχών το οποίο απαρτίζεται από τους εξής:

Ιωσήφ Γλυνιαδάκης, Πρόεδρος του Διοικητικού Συμβουλίου. Πρώην Πρόεδρος της Εμπορικής Τράπεζας.

Ελευθέριος Τσακανίκας, Αντιπρόεδρος – Εντεταλμένος Σύμβουλος. Πτυχιούχος του Οικονομικού Τμήματος της ΑΣΟΕΕ, με εξειδίκευση σε θέματα χρηματοοικονομικού management και οργάνωσης. Έχει διατελέσει ανώτατο διοικητικό στέλεχος σε μεγάλες ελληνικές και ξένες επιχειρήσεις, με τελευταία θέση του συμβούλου διοίκησης στην Σίγμα Χρηματιστηριακή.

Αντώνιος Βαρθολομαίος, Εντεταλμένος Σύμβουλος. Πτυχιούχος της Ανωτάτης Βιομηχανικής Σχολής Πειραιώς από το 1980. Έχει διατελέσει Αναπληρωτής Γενικός Διευθυντής στην Εγνατία Τράπεζα, ενώ έχει καταλάβει ανώτερες διευθυντικές θέσεις σε ελληνικές και διεθνείς τράπεζες.

Γενική Διεύθυνση του Κλάδου Προϊόντων Ειδικής Διατροφής – Διεύθυνση Ανάπτυξης

Έχει ως αρμοδιότητα τον συντονισμό και την γενική εποπτεία των διεθύνσεων του κλάδου ιχθυοτροφών, τον σχεδιασμό των στρατηγικών στόχων και των μεσομακροπρόθεσμων προγραμμάτων, την Έρευνα και Ανάπτυξη (Research & Development), την ανάπτυξη επιχειρηματικών συνεργασιών, την επιλογή των πρώτων υλών, τη σύνθεση και εξέλιξη των προϊόντων, τον ποιοτικό έλεγχο της παραγωγής, και την επιστημονική υποστήριξη των πωλήσεων.

Γενικός Διευθυντής: Σταύρος Αναστασίου (Γεωπόνος – Ιχθυολόγος). Σπουδές στο τμήμα Ζωικής Παραγωγής του Γεωργικού Πανεπιστημίου Αθηνών. Μεταπτυχιακές σπουδές (DEA) στο Πανεπιστήμιο Aix-Marseille II, με ειδίκευση στην Ωκεανολογία – Διατροφή ψαριών. Από το 1986 έως το 1995 εργάστηκε σε εταιρίες του κλάδου των ιχθυοκαλλιεργειών. Από το 1995 εργαζόταν στην εταιρία "Ζωοτεχνική Ελλάς

Α.Ε.", όπου την περίοδο 1997-2000 κατείχε την ιδιότητα του Αντιπροέδρου και Διευθύνοντα Συμβούλου. Διαθέτει πολύχρονη εμπειρία σε θέματα εκτροφής ψαριών.

Εμπορική Διεύθυνση

Έχει ως αρμοδιότητα τον σχεδιασμό της εμπορικής πολιτικής και της ανάπτυξης και εξυπηρέτησης του δικτύου πωλήσεων στο εσωτερικό και το εξωτερικό, την εποπτεία του τμήματος Marketing, την εποπτεία και τον συντονισμό των πωλητών, τη συνεργασία με το τμήμα Έρευνας και Ανάπτυξης για τη βελτίωση των υφισταμένων και τον σχεδιασμό νέων προϊόντων, καθώς και τον συντονισμό για το after sales service.

Εμπορικός Διευθυντής: Βασίλης Μητσόπουλος (πωλήσεις – marketing). Έχει εργασθεί την περίοδο 1971-1994 ως στέλεχος πωλήσεων σε φαρμακευτικές εταιρίες. Από το 1994 ως το 2000 ανέλαβε την Γενική Διεύθυνση της εταιρίας ΖΩΟΤΕΧΝΙΚΗ ΕΛΛΑΣ Α.Ε.. Διαθέτει μεγάλη εμπειρία στον χώρο των ιχθυοκαλλιεργειών.

Διεύθυνση Οικονομικών Υπηρεσιών

Έχει ως αρμοδιότητα τον οικονομικό προγραμματισμό, τον συντονισμό των λογιστικών και διοικητικών υπηρεσιών, τη διαχείριση των προμηθειών και τον έλεγχο των πιστοδοτήσεων της εταιρίας.

Οικονομικός Διευθυντής: Κώστας Κατσογιάννης (Οικονομολόγος). Σπουδές στο Οικονομικό Πανεπιστήμιο Αθηνών. Διετέλεσε διευθυντικό στέλεχος των εταιριών του Ομίλου "Κεράνης" (1983-1998) και "Esso" (1973-1983). Την περίοδο 1992-1998 διετέλεσε μέλος του Δ.Σ. του Εμπορικού και Βιομηχανικού Επιμελητηρίου Πειραιά. Είναι μέλος του Οικονομικού Επιμελητηρίου της Ελλάδας.

Διεύθυνση Παραγωγής

Έχει ως αρμοδιότητα τον συντονισμό και προγραμματισμό της παραγωγικής διαδικασίας, την υλικοτεχνική υποστήριξη και λειτουργική ανάπτυξη του εργοστασίου, τη διαχείριση του προσωπικού παραγωγής και της αποθήκης, και την υλοποίηση των νέων έργων.

Διευθυντής Παραγωγής: Αντρέας Ζερβάκης (Μηχανολόγος – Μηχανικός). Σπουδές στο τμήμα Μηχανολόγων Μηχανικών του Εθνικού Μετσόβειου Πολυτεχνείου. Από το 1983 ως το 2000 υπήρξε διευθυντικό στέλεχος της BP. Έχει διατελέσει σύμβουλος επιχειρήσεων σε θέματα οργάνωσης ISO, safety management και marketing.

Ευαγγελία Κοφινά, Υπεύθυνη Τμήματος Μετόχων.

Κατερίνα Κονδυλάκη, Υπεύθυνη Τμήματος Σχέσεων με Επενδυτές.

Σημειώνεται ότι κανένα από τα μέλη του Δ.Σ. της Εταιρίας και τα στελέχη της Διεύθυνσης της Εταιρίας δεν έχει καταδικαστεί τελεσίδικα για πράξεις ατιμωτικές ή οικονομικά εγκλήματα, ή είναι αναμειγμένο σε δικαστικές εκκρεμότητες που αφορούν πτώχευση, εγκληματική πράξη και απαγόρευση άσκησης:

- (1) επιχειρηματικής δραστηριότητας
- (2) χρηματιστηριακών συναλλαγών και

(3) επαγγέλματος ως σύμβουλος επενδύσεων, διευθυντικό στέλεχος τραπεζών και ασφαλιστικών εταιρειών, ανάδοχος έκδοσης, στέλεχος χρηματιστηριακών εταιρειών κ.τ.λ.

Όλα τα Μέλη του Δ.Σ. και τα Διευθυντικά στελέχη της Εταιρίας έχουν την Ελληνική ιθαγένεια και υπηκοότητα.

Η ταχυδρομική διεύθυνση των στελεχών της Εταιρίας είναι: Πανεπιστημίου 39, 105 64, Αθήνα & Ζευγολατιό Κορινθίας, 200 01.

Μεταξύ των μελών του Δ.Σ. και των διευθυντικών στελεχών της Εταιρίας δεν υπάρχει συγγένεια στενότερη του δεύτερου βαθμού εξ αγχιστείας.

5.11 Συμμετοχές των Μελών του Δ.Σ. και των Κυρίων Μετόχων στη Διοίκηση ή στο Κεφάλαιο Άλλων Εταιριών

Από τα μέλη του Δ.Σ. και τους κυρίους μετόχους της Εταιρίας, οι ακόλουθοι συμμετέχουν στο Δ.Σ. ή έχουν συμμετοχή μεγαλύτερη του 10% του μετοχικού κεφαλαίου στις εταιρίες του παρακάτω πίνακα:

Συμμετοχές των μελών του Δ.Σ. της ΠΕΡΣΕΥΣ ΠΡΟΪΟΝΤΑ ΕΙΔΙΚΗΣ ΔΙΑΤΡΟΦΗΣ Α.Β.Ε.Ε. στο Δ.Σ. ή στη Διαχείριση άλλων εταιριών			
Μέλη του Δ.Σ. ή κύριοι μέτοχοι	Εταιρία στην οποία Συμμετέχουν	Θέση στο Δ.Σ. ή στη Διαχείριση	% Συμ/χής
Ι. Γλυνιαδάκης	ΕΥΡΩΣΥΜΜΕΤΟΧΕΣ ΚΕΦΑΛΑΙΟΥ & ΕΠΕΝΔΥΣΕΩΝ ΑΝΩΝΥΜΟΣ ΕΤΑΙΡΙΑ	Αντιπρόεδρος	---
Ε. Τσακανίκας	ΕΥΡΩΣΥΜΜΕΤΟΧΕΣ ΚΕΦΑΛΑΙΟΥ & ΕΠΕΝΔΥΣΕΩΝ ΑΝΩΝΥΜΟΣ ΕΤΑΙΡΙΑ	Εντεταλμένος Σύμβουλος - Γενικός Διευθυντής	---
	ΜΑΛΤΕΖΟΣ Α.Β.Ε.Ε.	Πρόεδρος	---
	ΔΙΑΓΝΩΣΤΙΚΟ ΚΕΝΤΡΟ ΛΕΚΑΤΣΑ Α.Ε.	Αντιπρόεδρος	---
	ΠΑΛΛΑΣ ΔΥΝΑΜΙΚΗ Α.Ε. (πρώην LFG FINANCE (HELLAS) S.A.	Μέλος	---
	EQUITY TREND Α.Ε.	Μέλος	---
	ΘΑΛΛΑΣΙΕΣ ΥΔΑΤΟΚΑΛΜΙΕΡΓΕΙΕΣ ΕΥΒΟΪΚΟΥ Α.Ε.	Μέλος	---
	ΑΝΩΝΥΜΗ ΕΞΑΓΩΓΙΚΗ ΕΙΣΑΓΩΓΙΚΗ ΕΤΑΙΡΙΑ ΕΜΠΟΡΙΑΣ ΙΧΘΥΩΝ - MARVET Α.Ε.	Μέλος	---
	ΥΔΑΤΟΚΑΛΜΙΕΡΓΕΙΕΣ ΡΟΔΟΥ Α.Γ.Ε.Ε.	Μέλος	---
	ΑΡΓΙΝΩΝΤΑΣ ΙΧΘΥΟΚΑΛΜΙΕΡΓΕΙΕΣ ΑΝΩΝΥΜΗ ΕΤΑΙΡΙΑ	Μέλος	---
Α. Βαρθολομαίος	ΕΥΡΩΣΥΜΜΕΤΟΧΕΣ ΚΕΦΑΛΑΙΟΥ & ΕΠΕΝΔΥΣΕΩΝ ΑΝΩΝΥΜΟΣ ΕΤΑΙΡΙΑ	Εντεταλμένος Σύμβουλος - Γενικός Διευθυντής	---
	ΜΑΛΤΕΖΟΣ Α.Β.Ε.Ε.	Αντιπρόεδρος	---
	ΔΙΑΓΝΩΣΤΙΚΟ ΚΕΝΤΡΟ ΛΕΚΑΤΣΑ Α.Ε.	Μέλος	---
	ΠΑΛΛΑΣ ΔΥΝΑΜΙΚΗ Α.Ε. (πρώην LFG FINANCE (HELLAS) S.A.	Αντιπρόεδρος	---
	EQUITY TREND Α.Ε.	Αντιπρόεδρος	---
	UNIBRAIN Α.Ε.	Μέλος	---
	ΞΕΝΟΔΟΧΕΙΑΚΗ ΕΤΑΙΡΙΑ ΑΕΡΟΔΡΟΜΙΟΥ ΑΘΗΝΩΝ	Μέλος	---
	ΠΑΝΕΛΛΗΝΙΟΣ ΓΥΜΝΑΣΤΙΚΟΣ ΣΥΛΛΟΓΟΣ	Μέλος	---
Β. Σαρσέντης	ΦΟΥΡΛΗΣ Α.Ε. ΣΥΜΜΕΤΟΧΩΝ	Μέλος	---
	DOMINION ΑΝΩΝΥΜΟΣ ΕΤΑΙΡΙΑ ΕΠΕΝΔΥΣΕΩΝ ΧΑΡΟΦΥΛΑΚΕΙΟΥ	Μέλος	
	ΕΥΡΩΣΥΜΜΕΤΟΧΕΣ ΚΕΦΑΛΑΙΟΥ & ΕΠΕΝΔΥΣΕΩΝ ΑΝΩΝΥΜΟΣ ΕΤΑΙΡΙΑ	Μέλος	

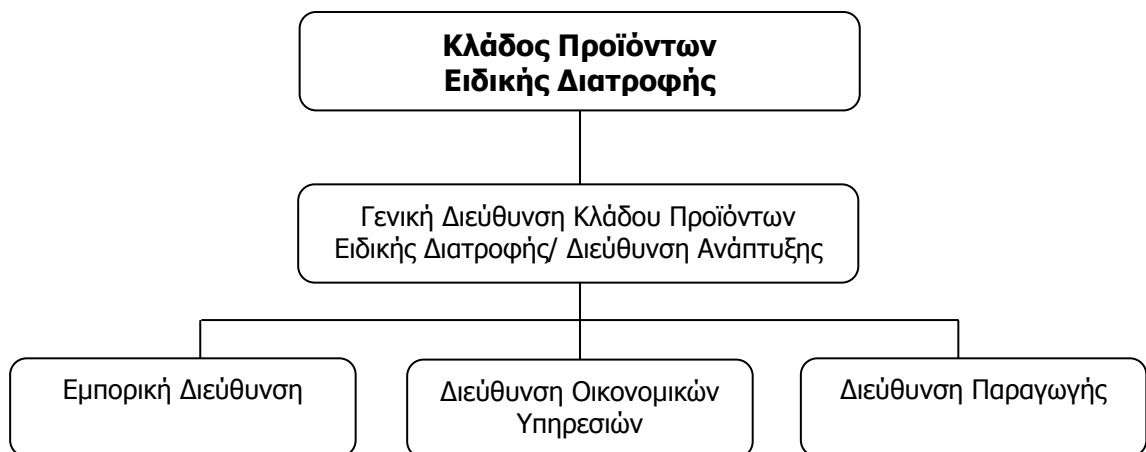
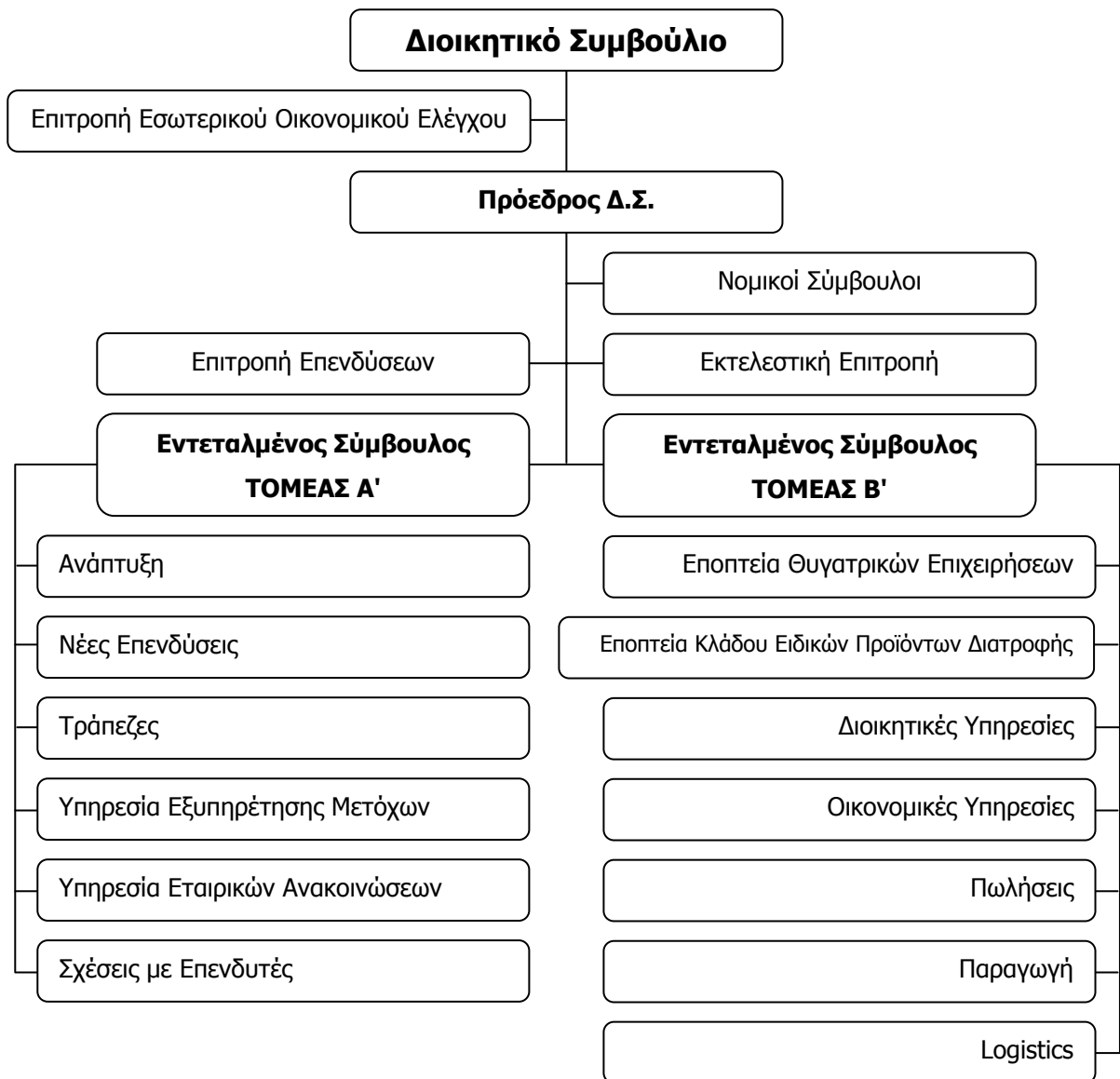
Π. Κέχρη	ΔΙΑΓΝΩΣΤΙΚΟ ΚΕΝΤΡΟ ΛΕΚΑΤΣΑ Α.Ε.	Μέλος	---
	ΠΑΛΛΑΣ ΔΥΝΑΜΙΚΗ Α.Ε. (πρώην LFG FINANCE (HELLAS) S.A.	Μέλος	---
	ΕΥΡΩΣΥΜΜΕΤΟΧΕΣ ΚΕΦΑΛΑΙΟΥ & ΕΠΕΝΔΥΣΕΩΝ ΑΝΩΝΥΜΟΣ ΕΤΑΙΡΙΑ	Μέλος	---
Β. Πάτκος	ΕΥΡΩΣΥΜΜΕΤΟΧΕΣ ΚΕΦΑΛΑΙΟΥ & ΕΠΕΝΔΥΣΕΩΝ ΑΝΩΝΥΜΟΣ ΕΤΑΙΡΙΑ	Μέλος	---
	ΜΑΛΤΕΖΟΣ Α.Β.Ε.Ε.	Μέλος	---
	ΠΑΛΛΑΣ ΔΥΝΑΜΙΚΗ Α.Ε. (πρώην LFG FINANCE (HELLAS) S.A.	Μέλος	---
Β. Μητσόπουλος	ΘΑΛΛΑΣΙΕΣ ΥΔΑΤΟΚΑΛΛΙΕΡΓΕΙΕΣ ΕΥΒΟΪΚΟΥ Α.Ε.	Δ/νων Σύμβουλος	---
	ΑΝΩΝΥΜΗ ΕΞΑΓΩΓΙΚΗ ΕΙΣΑΓΩΓΙΚΗ ΕΤΑΙΡΙΑ ΕΜΠΟΡΙΑΣ ΙΧΘΥΩΝ - MARVET Α.Ε.	Μέλος	---
	ΑΡΓΙΝΩΝΤΑΣ ΙΧΘΥΟΚΑΛΛΙΕΡΓΕΙΕΣ ΑΝΩΝΥΜΗ ΕΤΑΙΡΙΑ	Δ/νων Σύμβουλος	---
	ΥΔΑΤΟΚΑΛΛΙΕΡΓΕΙΕΣ ΡΟΔΟΥ Α.Γ.Ε.Ε.	Δ/νων Σύμβουλος	---

Τα μέλη του Δ.Σ. δηλώνουν ότι δε συμμετέχουν στη διοίκηση άλλων εταιριών εκτός από αυτές που αναφέρονται ανωτέρω. Επίσης, τα ανωτέρω πρόσωπα δεν έχουν συμμετοχή στο κεφάλαιο άλλων εταιριών εκτός από αυτές που αναφέρονται στον παραπάνω πίνακα.

Επιπλέον, ουδεμία επιχειρηματική σχέση, συμφωνία, σύμβαση ή συναλλαγή υφίσταται μεταξύ της Εταιρίας και των εταιριών στο κεφάλαιο και στη διοίκηση των οποίων συμμετέχουν τα μέλη του Δ.Σ. ή / και οι κύριοι μέτοχοι της Εταιρίας πλην αυτών που αναφέρονται στο κεφάλαιο «9. Συνδεδεμένες Εταιρίες».

5.12 Οργανόγραμμα

Η οργανωτική διάρθρωση της Εταιρίας παρουσιάζεται στο ακόλουθο οργανόγραμμα:



5.13 Προσωπικό

Η ποσοτική και ποιοτική εξέλιξη του Μ.Ο. του προσωπικού των εταιριών πριν την Συγχώνευση όσο και της Εταιρίας μετά την Συγχώνευση κατά τις 3 τελευταίες χρήσεις απεικονίζεται στον παρακάτω πίνακα :

ΑΝΘΡΩΠΙΝΟ ΔΥΝΑΜΙΚΟ				
	2000		2001	2002
Προσωπικό	Περσεύς Υγειονομική Μέρμινα Α.Ε.Ε.	Ζωοτεχνική Ελλάς Α.Ε.	Περσεύς Προϊόντα Ειδικής Διατροφής Α.Β.Ε.Ε.	Περσεύς Προϊόντα Ειδικής Διατροφής Α.Β.Ε.Ε.
Διοικητικό (Υπαλληλικό)	82	28	27	25
Εργατοτεχνικό	33	64	59	63
Σύνολο Προσωπικού	115	92	86	88

Το προσωπικό που απασχολεί η Εταιρία σήμερα ανέρχεται σε 88 άτομα, εκ των οποίων οι 21 είναι απόφοιτοι ΑΕΙ – ΤΕΙ.

Κατανομή του υπάρχοντος προσωπικού ανά κέντρο κόστους παρουσιάζεται στον παρακάτω πίνακα :

ΚΑΤΑΝΟΜΗ ΠΡΟΣΩΠΙΚΟΥ ΑΝΑ ΚΕΝΤΡΟ ΚΟΣΤΟΥΣ		
α/α	ΚΕΝΤΡΟ ΚΟΣΤΟΥΣ	ΕΡΓΑΖΟΜΕΝΟΙ
1.	ΔΙΕΥΘΥΝΣΗ ΠΑΡΑΓΩΓΗΣ	1
2.	ΠΟΙΟΤΙΚΟΣ ΕΛΕΓΧΟΣ ΣΥΝΘΕΣΗΣ	3
3.	ΣΥΝΕΡΓΕΙΟ	5
4.	ΟΙΚΟΝΟΜΙΚΗ ΔΙΕΥΘΥΝΣΗ	1
5.	ΛΟΓΙΣΤΗΡΙΟ	9
6.	ΔΙΟΙΚΗΤΙΚΕΣ ΥΠΗΡΕΣΙΕΣ	6
7.	ΙΧΘΥΟΤΡΟΦΕΣ	2
8.	ΠΡΟΜΗΘΕΙΕΣ	1
9.	ΔΙΕΥΘΥΝΣΗ ΠΩΛΗΣΕΩΝ	5
10.	LOGISTICS	4
11.	ΜΕΤΑΦΟΡΙΚΑ ΜΕΣΑ	9
12.	ΑΠΟΘΗΚΗ Α'+Β' ΥΛΩΝ	3
13.	ΜΟΝΑΔΑ PELLEΤ	16
14.	ΜΟΝΑΔΑ EXTRUDER	8
15.	ΣΥΣΚΕΥΑΣΙΑ EXTRUDER	3
16.	ΣΥΣΚΕΥΑΣΙΑ PELLEΤ	6
17.	ΑΠΟΘΗΚΗ ΕΤΟΙΜΩΝ	4
18.	ΙΧΘΥΟΚΑΛΙΕΡΓΕΙΑ	2
	ΣΥΝΟΛΟ ΠΡΟΣΩΠΙΚΟΥ	88

Στον παρακάτω πίνακα παρουσιάζεται η εξέλιξη των αμοιβών του προσωπικού κατά την ίδια περίοδο 2000 – 2002:

ΕΞΕΛΙΞΗ ΑΜΟΙΒΩΝ ΠΡΟΣΩΠΙΚΟΥ				
	2000		2001	2002
	ΠΕΡΣΕΥΣ ΥΓΕΙΟΝΟΜΙΚΗ ΜΕΡΙΜΝΑ Α.Ε.Ε.	ΖΩΟΤΕΧΝΙΚΗ ΕΛΛΑΣ Α.Ε.	ΠΕΡΣΕΥΣ ΠΡΟΪΟΝΤΑ ΕΙΔΙΚΗΣ ΔΙΑΤΡΟΦΗΣ Α.Β.Ε.Ε.	ΠΕΡΣΕΥΣ ΠΡΟΪΟΝΤΑ ΕΙΔΙΚΗΣ ΔΙΑΤΡΟΦΗΣ Α.Β.Ε.Ε.
<i>ποσά σε χιλ. €</i>				
Κατηγορία				
Μισθοί	82	28	27	2.172
Κοινωνικές Επιβαρύνσεις	33	64	59	476
Σύνολο	115	92	86	2.648

5.14 Δικαστικές Εκκρεμότητες

Οι δικαστικές Εκκρεμότητες της Εταιρίας, για τη χρήση 2002 και ως τον χρόνο σύνταξης του παρόντος Ετήσιου Δελτίου, σύμφωνα με την ενημέρωση του Νομικού Συμβούλου της Εταιρίας κ. Πολογιώργη, έχουν ως εξής:

A. Κατά της ανώνυμης εταιρίας ΖΩΟΤΕΧΝΙΚΗ ΕΛΛΑΣ Α.Ε.

- (1) "Την από 09/02/2001 αγωγή της εταιρίας ΕΥΡΙΠΟΣ ΙΧΘΥΟΠΑΡΑΓΩΓΙΚΗ ΚΑΙ ΙΧΘΥΟΚΑΛΛΙΕΡΓΗΤΙΚΗ ΑΝΩΝΥΜΟΣ ΕΤΑΙΡΙΑ κατά της ΖΩΟΤΕΧΝΙΚΗΣ ΚΟΡΙΝΘΙΑΣ ΒΙΟΜΗΧΑΝΙΑ ΖΩΟΤΡΟΦΩΝ Α.Ε., η οποία συνεχωνεύθη (δ' απορροφήσεως της) εις την εταιρία ΠΕΡΣΕΥΣ ΠΡΟΪΟΝΤΑ ΕΙΔΙΚΗΣ ΔΙΑΤΡΟΦΗΣ Α.Β.Ε.Ε., η οποία συνεζητήθη την 22/01/2003 ενώπιον του Πολυμελούς Πρωτοδικείου Κορίνθου ερήμην της εναούσης.

Απαιτούμενο ποσό: δρχ. 447.928.234 ή € 1.314.536,27 πλέον νομίμων τόκων από τον Μάριο 2001.

Εξέλιξη: Θεωρούμε ότι η ως αν αγωγή θα απορριφθεί λόγω ερημοδικίας εναούσης αλλά και λόγω νομικών και πραγματικών αβασιμοτήτων της αγωγής. Αναμένεται η έκδοση δικαστικής αποφάσεως.

- (2) Την από 06/02/2001 αίτηση διαιτησίας του Δημητρίου Κουρέπη και Σοφίας, συζύγου Δημητρίου Κουρέπη κατά της ΠΕΡΣΕΥΣ ΠΡΟΪΟΝΤΑ ΕΙΔΙΚΗΣ ΔΙΑΤΡΟΦΗΣ Α.Β.Ε.Ε., επί της οποίας εξεδόθη η από 04/11/2002 διαιτητική απόφασις, η οποία απέρριψε την αίτησιν ως προς την Σοφία, σύζυγο Δημητρίου Κουρέπη και επεδίκασε ποσό δρχ. 197.131.650 ή € 578.522,00 εις τον Δημήτριο Κουρέπη. Κατά της αποφάσεως έχει υποβληθεί αίτηση ακυρώσεως ενώπιον του Εφετείου Αθηνών, η οποία εκδικάζεται την 02/10/2004.

Ορισμένοι λόγοι ακυρώσεως της διαιτητικής αποφάσεως παρέχουν συγκρατημένη αισιοδοξία ότι τυχόν να ευδοκιμήσουν δικαστικώς κατά την φάσιν αυτήν. Σε περίπτωση θετικής εκβάσεως της δικαστικής διαδικασίας και ακυρώσεως της αποφάσεως, η εταιρία ΠΕΡΣΕΥΣ ΠΡΟΪΟΝΤΑ ΕΙΔΙΚΗΣ ΔΙΑΤΡΟΦΗΣ Α.Β.Ε.Ε. θα πρέπει να ζητήσει δικαστικώς την επαναφορά των πραγμάτων εις την προτέραν κατάστασιν και την επιστροφή του καταβληθέντος ποσού € 685.000,00 εις τον αιτούντα Δημήτριον Κουρέπη, πράγμα που θα εξαρτηθεί από την κατά τον χρόνον αυτόν οικονομική κατάστασιν του τελευταίου και την ύπαρξιν εμφανών περιουσιακών στοιχείων αυτού.

- (3) Επί της από 15/10/2001 αγωγής του Δημοσθένη Καραμπέτσου ενώπιον του Μονομελούς Πρωτοδικείου Κορίνθου κατά της ΖΩΟΤΕΧΝΙΚΗΣ ΚΟΡΙΝΘΙΑΣ Α.Ε., νυν ΠΕΡΣΕΥΣ ΠΡΟΪΟΝΤΑ ΕΙΔΙΚΗΣ ΔΙΑΤΡΟΦΗΣ Α.Β.Ε.Ε., με αίτημα την καταβολή εις αυτόν δρχ. 346.438.990 ή € 1.016.695,49 εξεδόθη η υπ' αριθμ. 145/2002 απόφασις, η οποία απέρριψε εξ ολοκλήρου την αγωγήν. Ο ενάγων έχει ακόμα δικαίωμα να ασκήσει έφεσιν κατά της αποφάσεως."

B. Απαιτήσεις της Εταιρίας προς τρίτους

- (1) Η Εταιρία, έχει συνολικές απαιτήσεις προς τρίτους, από διαταγές πληρωμής που εξεδόθησαν, συνολικού ύψους τριακοσίων σαράντα χιλιάδων επτακοσίων εβδομήντα εννέα ευρώ και σαράντα τεσσάρων λεπτών (€ 340.779,44). Οι ανακοπές που έχουν ασκηθεί κατά των διαταγών πληρωμής,

εκτιμάται ότι θα απορριφθούν, ενώ ορισμένες εκ των οφειλετριών εταιριών έχουν ήδη καταθέσει αίτηση πτώχευσης.

5.15 Επενδύσεις περιόδου 1999-2002.

Χρήση αντληθέντων κεφαλαίων της Δημόσιας Εγγραφής της εταιρίας

«Μοσχολιός Χημικά Α.Ε.»

Σύμφωνα με το Ενημερωτικό Δελτίο της εταιρίας «Μοσχολιός Χημικά Α.Ε.», όπως εγκρίθηκε από το Δ.Σ. του Χ.Α. με την είσοδό της στο Χ.Α.Α, η εταιρία άντλησε κεφάλαια ύψους € 1.537.256,05 (δρχ. 523.820.000), προέβλεπε ότι τα καθαρά έσοδα της έκδοσης θα ανέρχονταν σε € 1.420.396,18 (δρχ. 484.000.000) και θα διατίθεντο ως ακολούθως:

1. Ποσό ύψους ευρώ 1.068.231,84 (δρχ. 364.000.000) θα διατίθεντο για την εμπορική ανάπτυξη των επιμέρους κλάδων και προϊόντων της εταιρίας.
2. Ποσό ύψους ευρώ 352.164,34 (δρχ. 120.000.000) θα διατίθεντο για την αποπληρωμή μέρους του βραχυπρόθεσμου τραπεζικού δανεισμού της εταιρίας.

Στα πλαίσια της απόφασης 58/28-12-2000, η εταιρία γνωστοποίησε στο Χ.Α. και στο επενδυτικό κοινό ότι από τα € 1.537.256,05 (δρχ. 523.820.000), τα € 153.191,48 (δρχ. 52,2 εκατ.) αφορούσαν έξοδα έκδοσης, ενώ το υπόλοιπο ποσό των € 1.384.005,86 (δρχ. 471,6 εκατ.) διατέθηκε για την υλοποίηση του επενδυτικού σχεδίου της εταιρίας. Η διάθεση των αντληθέντων κεφαλαίων ολοκληρώθηκε πριν την 31η Δεκεμβρίου 1998. Η διάθεση των κεφαλαίων έγινε με βάση τα προβλεπόμενα στο εγκεκριμένο Ενημερωτικό Δελτίο.

Το επενδυτικό πρόγραμμα της ΠΕΡΣΕΥΣ εξελίσσεται σύμφωνα με το βασικό στόχο για τη δημιουργία συγκριτικών πλεονεκτημάτων σε σχέση με τον ανταγωνισμό

Η Εταιρία κατά την χρήση 2003 θα έχει προβεί στις ακόλουθες επενδύσεις:

ΣΥΣΤΗΜΑ ΕΞΟΙΚΟΝΟΜΗΣΗΣ ΕΝΕΡΓΕΙΑΣ

Η εγκατάσταση συστημάτων υψηλής τεχνολογίας θα επιφέρει μείωση της ισχύος αιχμής κατά 30% και της καταναλισκόμενης ενέργειας κατά 25% περίπου. Το σύνολο της επένδυσης για το έτος 2002 θα ανέλθει σε € 281,7 χιλ. Από το σύνολο της παραπάνω επένδυσης έχει ήδη πραγματοποιηθεί στο 2002 η εγκατάσταση 6 μονάδων Voltage Inverters στα έξι πιο ενεργοβόρα μηχανήματα του εργοστασίου (2 πρέσες, 2 σφυρόμυλοι, ανεμιστήρας και extruder) συνολικού κόστους € 82 χιλ. .

ΑΥΤΟΜΑΤΟΠΟΙΗΣΗ ΜΟΝΑΔΑΣ ΣΥΜΠΗΞΗΣ

Η επένδυση αφορά την αντικατάσταση του παλαιού μείκτη, την αυτοματοποίηση της λίπανσης την αυτοματοποίηση της ρίψης μικρούλικών και την αυτοματοποίηση της ζύγισης. Το συνολικό κόστος έχει προϋπολογισθεί σε € 155,5 χιλ. Η ολοκλήρωση του έργου έχει υπολογισθεί στο τέλος του 3ου τριμήνου. Ήδη έχει γίνει η παραλαβή και εγκατάσταση του νέου αναμείκτη αξίας € 60 χιλ. από το 2002.

ΝΕΑ ΠΡΕΣΑ

Εγκαταστάθηκε επιτυχώς νέα σύγχρονη μεγάλη πρέσα δυναμικότητας μέχρι 12 τ/ώρα συνολικού κόστους μαζί με την εγκατάσταση € 205 χιλ. Αυτό θα έχει ως αποτέλεσμα την αύξηση της παραγωγής της μονάδας pelleting κατά 20%.

6 Στοιχεία Κλάδου

Η ΠΕΡΣΕΥΣ δραστηριοποιείται στον κλάδο Ιχθυοτροφών. Συνεπώς, η πορεία του κλάδου των Ιχθυοκαλλιεργειών αποκτά βαρύνουσα σημασία για τις προοπτικές της εταιρίας.

6.1 Γενικά Στοιχεία Κλάδου Ιχθυοκαλλιεργειών

(Πηγή : Στοιχεία ICAP, IOBE και Στοιχεία Εταιρίας)

Στην Ελλάδα ο κλάδος της ιχθυοκαλλιέργειας άρχισε να αναπτύσσεται στις αρχές της δεκαετίας του 1980. Οι συνθήκες είναι ιδιαίτερα ευνοϊκές, δεδομένου των παρακάτω παραγόντων:

- 816.500 χιλιόμετρα ακτών
- ιδανικές θερμοκρασίες νερού
- υψηλή περιεκτικότητα του νερού σε οξυγόνο
- θαλάσσια ρεύματα

Τα βασικά σημεία που παρουσιάζει ο κλάδος για το 2002 είναι τα εξής:

Το σύνολο της παραγωγικής δυναμικότητας στην Ελλάδα είναι περίπου 70 με 80 χιλιάδες τόνοι ετησίως, με την τσιπούρα και το λαβράκι να συμμετέχουν με περισσότερο από 91% στη συνολική παραγωγή ψαριών. Η παραγωγή των δύο κύριων ειδών έφτασε τους 68.134 τόνους για το 2001 και αναμένεται να παρουσιάσει μέση ετήσια αύξηση 10.63% ως το 2005. Από τη συνολική παραγωγή εξάγεται το 66.2% της συνολικής παραγωγής και είναι ενδεικτικό της εξωστρέφειας που επιδεικνύει ο κλάδος. Το υπόλοιπο 33.8% κατευθύνεται για τη κάλυψη της εγχώριας ζήτησης. Ο ρυθμός αύξησης των εξαγωγών παρουσίασε ταχεία άνοδο από το 1990 με ετήσιο ρυθμό 49.6% ως το 2000. Η εγχώρια ζήτηση έχει παρουσιάσει μέση ετήσια αύξηση της τάξης του 36.2% την αντίστοιχη περίοδο.

Σύμφωνα με εκτιμήσεις του IOBE, ο προβλεπόμενος μέσος ετήσιος ρυθμός αύξησης της εγχώριας ζήτησης για την πενταετία 2001 –2005 είναι 14.6% και η εγχώρια ζήτηση αναμένεται να ξεπεράσει τους 40 χιλιάδες τόνους το 2005. Ο προβλεπόμενος μέσος ετήσιος ρυθμός μεταβολής των εξαγωγών για την ίδια περίοδο είναι 10.3% και το 2005 οι εξαγωγές αναμένεται να προσεγγίσουν τους 67 χιλιάδες τόνους. Η συνολική ζήτηση αναμένεται να αυξηθεί με μέσο ετήσιο ρυθμό 11.9% και το 2005 να φτάσει τους 107 χιλιάδες τόνους.

Οι μονάδες υδατοκαλλιεργειών που λειτούργησαν στη χώρα το 1999 συμπεριλαμβανομένων των ιχθυογεννητικών σταθμών ανήλθαν σε 883. Από αυτές, η συντριπτική πλειοψηφία (756) δραστηριοποιούνται στον τομέα των θαλασσιών ιχθυοκαλλιεργειών, ενώ οι υπόλοιπες 127 μονάδες δραστηριοποιούνται στις καλλιέργειες του γλυκού νερού. Ο αριθμός μονάδων που αναφέρεται στη παραγωγή ιχθύων ανέρχεται σε 266.

Ο σημαντικότερος παράγοντας προσδιορισμού της δομής του κλάδου είναι η ένταση του εσωτερικού ανταγωνισμού, η οποία επηρεάζεται από το σχετικά χαμηλό βαθμό συγκέντρωσης των επιχειρήσεων, την αναμενόμενη μείωση του ρυθμού μεγέθυνσης του κλάδου και τη μικρή διαφοροποίηση του προϊόντος η οποία συνεπάγεται μικρό κόστος αλλαγής για τους πελάτες και κατά συνέπεια μεγάλη ευαισθησία στη τιμή. Τέλος ιδιαίτερα σημαντικός παράγοντας διαμόρφωσης του ανταγωνιστικού περιβάλλοντος κρίνεται η ύπαρξη υποκατάστατων προϊόντων όπως και η διαπραγματευτική δύναμη των προμηθευτών.

Η κύρια στρατηγική των επιχειρήσεων του κλάδου εστιάζεται στην αύξηση του μεγέθους τους σε «οριζόντιο» και «κάθετο» επίπεδο, αφενός για την αύξηση της δύναμης τους στην αγορά και αφετέρου στη δημιουργία οικονομιών κλίμακος και τον αποτελεσματικότερο έλεγχο της ποιότητας των πρώτων υλών. Σημαντικές προσπάθειες γίνονται επίσης στη διαφοροποίηση των προϊόντων και διεύρυνση των αγορών που δραστηριοποιούνται.

Σε σχέση με τις μελλοντικές προοπτικές, έμφαση πρέπει να δοθεί στη παραγωγή νέων ειδών, η υιοθέτηση σύγχρονων τεχνικών marketing και η βελτίωση και πιστοποίηση της ποιότητας της παραγωγής. Τα δύο σημεία που αναμένονται να αλλάξουν είναι η αύξηση της κατά κεφαλή κατανάλωσης ψαριών ιχθυοτροφείου και η δημιουργία μεγάλων καθετοποιημένων μονάδων.

6.2 Ο Κλάδος των Ιχθυοτροφών

Η ιδιαίτερη δυναμική που έχει επιδείξει ο κλάδος της ιχθυοκαλλιέργειας με τα ανταγωνιστικά πλεονεκτήματα που τον διακρίνουν αύξησε τη ζήτηση για ιχθυοτροφές. Στα πρώτα χρόνια ανάπτυξης οι πρώτες ύλες εισάγονταν αποκλειστικά από το εξωτερικό. Καθώς το κόστος των ιχθυοτροφών αντιπροσώπευε σχεδόν το 32% τόσο του μεταβλητού όσο και του συνολικού κόστους των ιχθυοκαλλιεργειών (στοιχεία 1995), δημιουργήθηκε η ανάγκη για την εγχώρια παραγωγή τους που θα μείωνε σημαντικά το τελικό τους κόστος. Πράγματι η αύξηση της εγχώριας παραγωγής εκτιμάται ότι οδήγησε στη μείωση της συμμετοχής των ιχθυοτροφών στο συνολικό κόστος παραγωγής ψαριών ιχθυοκαλλιέργειας. Σύμφωνα με την ΕΣΥΕ η παραγωγή ιχθυοτροφών στην Ελλάδα για τη περίοδο 1993-1998 παρουσίασε μέση ετήσια αύξηση της τάξης του 40.4% φθάνοντας τους 34 χιλιάδες τόνους το 1998. Παράλληλα το συγκριτικό πλεονέκτημα της υψηλής εγχώριας παραγωγής δημιουργεί ένα πρόσθετο πλεονέκτημα στην ενίσχυση του εξαγωγικού προσανατολισμού του κλάδου.

6.3 Θέση της Εταιρίας στον κλάδο- Ανταγωνισμός

Ο κλάδος των ιχθυοτροφών αντιμετωπίζεται ως μέρος του συνολικότερου κλάδου των Ζωοτροφών. Στις ιχθυοτροφές δραστηριοποιούνται 15 εταιρίες παραγωγής και διανομής με τις 4 μεγαλύτερες να καλύπτουν το 70% του μεριδίου αγοράς. Οι εισαγόμενες ιχθυοτροφές αντιπροσωπεύουν το 20% περίπου της ζήτησης. Ο επόμενος πίνακας παραθέτει τη θέση της εταιρίας σε σχέση με τον ανταγωνισμό. Επισημαίνεται ότι η Εταιρία ΠΕΡΣΕΥΣ ΠΡΟΪΟΝΤΑ ΕΙΔΙΚΗΣ ΔΙΑΤΡΟΦΗΣ Α.Β.Ε.Ε. δεν είναι άμεσα συγκρίσιμος με τις λοιπές εταιρίες ζωοτροφών δεδομένου ότι η κύρια δραστηριότητα της είναι παραγωγή και εμπορία ιχθυοτροφών.

ΘΕΣΗ ΤΗΣ ΕΤΑΙΡΙΑΣ ΣΤΟΝ ΚΛΑΔΟ ΤΩΝ ΖΩΟΤΡΟΦΩΝ - ΙΧΘΥΟΤΡΟΦΩΝ				
<i>ποσά σε χιλ. €</i>	Κύκλος Εργασιών	Κέρδη προ Φόρων	Κύκλος Εργασιών	Κέρδη προ Φόρων
	2000		2001	
ΕΤΑΙΡΙΑ				
1 AGROINVEST ΑΕ	26.029	725	36.631	667
2 ΚΥΛΙΝΔΡΟΜΥΛΟΙ ΚΡΗΤΗΣ Α.Ε.	26.747	1.274	27.301	1.324
ΠΕΡΣΕΥΣ ΠΡΟΪΟΝΤΑ ΕΙΔΙΚΗΣ ΔΙΑΤΡΟΦΗΣ Α.Β.Ε.Ε.	28.879	3.130	19.503	374
4 ΠΡΟΒΙΜΙ Δ. ΕΛΛΑΔΟΣ Α.Β.Ε.Ε.	13.235	1.603	16.604	1.485
5 ΦΥΡΚΟ Α.Β.Ε.Ε.	16.181	673	15.684	255
6 ΣΩΤΗΡΙΟΥ Χ, ΗΝΙΟΧΟΣ Α.Β.Ε.Ε.	12.391	15	12.221	-171
7 ΑΦΟΙ ΤΡΙΑΝΤΑΦΥΛΛΟΥ Α.Β.Ε.Ε.	8.873	259	9.454	272
8 ΦΑΡΜΑ ΕΦΥΡΑ Α.Β.Ε.Ε.	7.085	146	8.124	338
9 ΔΗΜΗΤΡΙΟΥ Α.Β.Ε.Ε. ΖΩΟΤΡΟΦΙΚΗ ΚΡΗΤΗΣ Μ.	6.026	208	7.324	59
10 ΦΑΡΣΑΡΗΣ Α.Ε.	6.969	531	6.782	525
11 ΕΥΡΩΤΡΟΦΕΣ Α.Ε.	5.808	20	6.663	41
12 Β. & Γ. ΤΟΠΑΛΗΣ Α.Ε.	4.120	42	5.520	51
13 ΒΙΟΖΩΚΑΤ	4.613	-500	5.012	-396
14 ΣΤΡΑΒΑΡΙΔΗ Α.Ε.Β.Ε.	3.596	74	3.720	167
15 ΚΕΓΟ Α.Ε.	24.894	2.805	26.907	2.832
16 ΖΩΝΟΜΗ Α.Ε.	4.737	204	13.644	835
17 ΒΙΟΜΑΡ Α.Ε.	1.229	-142	3.522	-21
18 FEEDUS Α.Ε.	8.879	724	21.175	2.681

Σημειώνεται ότι κατά την ημερομηνία έκδοσης του Ετήσιου Δελτίου δεν υπήρχαν διαθέσιμα στοιχεία για την χρήση 2002, για την πλειοψηφία των εταιριών του κλάδου ζωοτροφών - ιχθυοτροφών.

Επισημαίνεται ότι η απορρόφηση της εταιρίας ΖΩΟΤΕΧΝΙΚΗ ΕΛΛΑΣ Α.Ε. έγινε με Ισολογισμό Μετασηματισμού 30/4/2001 με αποτέλεσμα στον κύκλο εργασιών της Εταιρίας να έχει ενσωματωθεί μόνο το μέρος των πωλήσεων της ΖΩΟΤΕΧΝΙΚΗ ΕΛΛΑΣ Α.Ε. από 1/5/2001 μέχρι 31/12/2001. Ο τελευταίος λόγος εξηγεί τη φαινομενική μείωση του κύκλου εργασιών μεταξύ των χρήσεων 2000 και 2001. Ενδεικτικά αναφέρεται ότι ο κύκλος εργασιών της ΖΩΟΤΕΧΝΙΚΗ ΕΛΛΑΣ Α.Ε. από 1/1/2001 έως 30/4/2001 ανήλθε σε 5.894 €, το οποίο προστιθέμενο στο πιο πάνω αποτέλεσμα αθροίζει σε συνολικό κύκλο εργασιών για την ΖΩΟΤΕΧΝΙΚΗ ΕΛΛΑΣ Α.Ε. ίσο με € 25.397.

6.4 Συμμετοχή στον Κλάδο Υγείας

Η Εταιρία συμμετέχει στον κλάδο της Υγείας, μέσω της κατά 100% θυγατρικής εταιρίας ΔΙΑΓΝΩΣΤΙΚΟ ΚΕΝΤΡΟ ΛΕΚΑΤΣΑ Α.Ε. Πρέπει, ωστόσο, να σημειωθεί ότι η ΠΕΡΣΕΥΣ ΠΡΟΪΟΝΤΑ ΕΙΔΙΚΗΣ ΔΙΑΤΡΟΦΗΣ Α.Β.Ε.Ε. προχωρεί στην υλοποίηση σχεδίου καθετοποίησης στον κλάδο των ιχθυοκαλλιεργειών, ο οποίος συνδέεται άμεσα με τον κλάδο της κύριας δραστηριότητάς της, δηλαδή αυτό των ιχθυοτροφών, δημιουργώντας έναν ολοκληρωμένο όμιλο. Στα πλαίσια του παραπάνω στρατηγικού προσανατολισμού, η δραστηριότητα της εταιρίας ΔΙΑΓΝΩΣΤΙΚΟ ΚΕΝΤΡΟ ΛΕΚΑΤΣΑ Α.Ε. δεν εμπίπτει στους στρατηγικούς στόχους του ομίλου, με αποτέλεσμα η Εταιρία να εξετάζει το ενδεχόμενο αναθεώρησης της στρατηγικής της για δραστηριοποίηση στον κλάδο της Υγείας.

Στη συνέχεια, παρατίθενται ορισμένες συνοπτικές πληροφορίες που αφορούν τη δραστηριότητα και τα χαρακτηριστικά των Διαγνωστικών Κέντρων.

6.4.1 Διαγνωστικά Κέντρα

6.4.1.1 Θεσμικό Πλαίσιο – Ιστορικό

Τα πρώτα μικροβιολογικά και ακτινολογικά εργαστήρια υπό μορφή κεφαλαιουχικών εταιριών (Α.Ε. και Ε.Π.Ε.) άρχισαν να λειτουργούν νόμιμα στην Ελλάδα πριν 30 χρόνια περίπου. Από το 1980 και μετά κάνουν την εμφάνισή τους τα διαγνωστικά κέντρα. Οι άδειες ιδρύσεως και λειτουργίας των διαφόρων εργαστηρίων και διαγνωστικών μονάδων χορηγούντο μέχρι το 1987 στο όνομα του νομικού προσώπου. Έκτοτε όμως με βάση γνωμοδοτήσεις αρμοδίων υπηρεσιών που έγιναν αποδεκτές, κρίθηκε ότι έπρεπε και στην περίπτωση των εργαστηρίων και διαγνωστικών κέντρων να εφαρμοσθούν αναλογικά οι διατάξεις του Νόμου 1397/83 περί ΕΣΥ. Σύμφωνα με αυτές τις διατάξεις δεν ήταν πλέον επιτρεπτή η χορήγηση άδειας ιδρύσεως και λειτουργίας απ' ευθείας στο όνομα των εταιριών, παρά μόνο στο όνομα του επιστημονικά υπεύθυνου ιατρού.

Εν αναμονή της έκδοσης Προεδρικού Διατάγματος, που θα καθόριζε τους όρους λειτουργίας όλων των φορέων πρωτοβάθμιας περίθαλψης, οι Νομαρχίες συνέχισαν προσωρινά να εκδίδουν τις άδειες λειτουργίας των διαγνωστικών κέντρων στο όνομα των ιατρών, καθώς και (να εκδίδουν) άδειες μεμονωμένες ανά είδος ή κατηγορία εξετάσεων μέχρι την νομοθετική ρύθμιση του θέματος. Το σχέδιο Προεδρικού Διατάγματος, που κατέθεσε στο Συμβούλιο Επικρατείας το Υπουργείο Υγείας και Πρόνοιας το 1993, καθόριζε ότι οι άδειες ιδρύσεως και δραστηριοποίησης των διαγνωστικών κέντρων χορηγούνται στο όνομα του νομικού προσώπου. Έκτοτε η ρύθμιση του θέματος εκκρεμεί και οι άδειες λειτουργίας των εργαστηρίων και διαγνωστικών κέντρων χορηγούνται μόνο σε ιατρούς.

Ο Πανελλήνιος Σύνδεσμος Διαγνωστικών Κέντρων ζητά από την πολιτεία να θεσπίσει διεθνώς αποδεκτά κριτήρια απόδοσης των εργαστηρίων, να καθορίσει προδιαγραφές επιστημονικού εξοπλισμού σύμφωνα με τις εξελίξεις της τεχνολογίας και κυρίως, να προχωρήσει στην ίδρυση εθνικού φορέα ποιοτικού ελέγχου των εργαστηριακών εξετάσεων.

6.4.1.2 Γενικά Χαρακτηριστικά Διαγνωστικών Κέντρων

Τα διαγνωστικά κέντρα, δηλαδή μεγάλες μονάδες που προσφέρουν υπηρεσίες διάγνωσης και πρόληψης και που καλύπτουν περισσότερες από μια ειδικότητες, έκαναν την εμφάνισή τους στις αρχές της δεκαετίας του 1980. Ο κλάδος των διαγνωστικών κέντρων σημείωσε ιδιαίτερη ανάπτυξη από το 1985 και μετά, αποτέλεσμα αφενός μεν του θεσμικού πλαισίου που απαγόρευε την ίδρυση νέων κλινικών και αφετέρου της αδυναμίας του δημοσίου τομέα να ακολουθήσει τις ραγδαίες τεχνολογικές εξελίξεις και να ανταποκριθεί στην αυξανόμενη ζήτηση. Κατά την περίοδο 1985-1991 ο ετήσιος ρυθμός αύξησης των διαγνωστικών κέντρων προσέγγισε τα επίπεδα του 26%, ενώ το πλήθος τους παρουσίασε σημαντική αύξηση και κατά την περίοδο 1991-1996. Σήμερα, εκτιμάται ότι λειτουργούν σε όλη την επικράτεια λίγα περισσότερα από 400 ιατρικά διαγνωστικά κέντρα (συμπεριλαμβανομένων των μικροβιολογικών, αιματολογικών, ακτινολογικών και λοιπών διαγνωστικών κέντρων) με μόνιμο και συνεργαζόμενο

απασχολούμενο ιατρικό και λοιπό προσωπικό που κυμαίνεται περίπου στα 5.000 και 30.000 άτομα αντίστοιχα.

Τα πολυδύναμα διαγνωστικά κέντρα διαθέτουν εξειδικευμένο επιστημονικό – ιατρικό και νοσηλευτικό προσωπικό. Επιπρόσθετα, είναι σε θέση να καλύψουν ένα πλήρες φάσμα ιατρικών εξετάσεων χρησιμοποιώντας τον πλέον σύγχρονο τεχνολογικό εξοπλισμό, όπως αξονικοί και μαγνητικοί τομογράφοι, απεικονιστικά μηχανήματα, κλπ. Είναι ευνόητο ότι τα διαγνωστικά κέντρα προϋποθέτουν σημαντικές επενδύσεις σε πάγιο εξοπλισμό, γεγονός που οφείλεται στις ραγδαίες εξελίξεις της τεχνολογίας στον κλάδο Υγείας όσο και στην συνακόλουθη απαξίωση του εξοπλισμού με ταχύτατους ρυθμούς.

Εκτός από τα πολυδύναμα διαγνωστικά κέντρα, στον κλάδο των ιδιωτικών επιχειρήσεων πρωτοβάθμιας περίθαλψης δραστηριοποιούνται και μικρότερα μικροβιολογικά εργαστήρια, που συχνά απευθύνονται σε μεγαλύτερες μονάδες για την πραγματοποίηση εξετάσεων πελατών τους, για τις οποίες δεν διαθέτουν τον απαιτούμενο εξοπλισμό.

Πέραν αυτών, από το 1991 παρατηρείται το φαινόμενο δημιουργίας ανεξαρτήτων διαγνωστικών μονάδων (εργαστηρίων, διαγνωστικών κέντρων) από ορισμένα ιδιωτικά θεραπευτήρια – κυρίως τα μεγαλύτερα του κλάδου – οι οποίες λειτουργούν στις ίδιες εγκαταστάσεις με αυτά.

Σύμφωνα με το θεσμικό πλαίσιο που διέπει τον χώρο της ιδιωτικής περίθαλψης από το 1987, επιβάλλεται οι άδειες λειτουργίας να εκδίδονται μεμονωμένα στο όνομα του γιατρού, αναλόγως της ειδικότητάς τους και όχι στο όνομα της εταιρίας.

Πάντως, τα τελευταία χρόνια έχουν αναμφίβολα υλοποιηθεί μεγάλες και σημαντικές επενδύσεις για τον εξοπλισμό των διαγνωστικών / εξεταστικών κέντρων. Οι επενδύσεις αυτές πραγματοποιήθηκαν αφ' ενός λόγω της έντονης ζήτησης για εξειδικευμένες και αναβαθμισμένες διαγνωστικές υπηρεσίες και αφ' ετέρου λόγω της προβλεπόμενης υψηλής κερδοφορίας αυτών των επενδύσεων.

6.4.2 Ανταγωνισμός στον Κλάδο

Έντονος είναι ο ανταγωνισμός που παρατηρείται σήμερα μεταξύ των μονάδων υγείας του ιδιωτικού τομέα και ο οποίος επικεντρώνεται στα εξής βασικά σημεία:

6.4.2.1 Μηχανολογικός Εξοπλισμός

Ιδιαίτερα υψηλά είναι τα κονδύλια που επενδύουν κατά τακτά χρονικά διαστήματα όλα τα μεγάλα διαγνωστικά κέντρα και ιδιωτικά θεραπευτήρια προκειμένου να βρίσκονται πάντοτε στην αιχμή της τεχνολογίας διαθέτοντας τα πλέον σύγχρονα και αξιόπιστα μηχανήματα. Βέβαια στον συγκεκριμένο τομέα φαίνεται να υπερέχουν οι περισσότερο εδραιωμένες και πολυδύναμες μονάδες του κλάδου οι οποίες είναι σε θέση να διαθέσουν τα απαιτούμενα κονδύλια για την πραγματοποίηση επενδύσεων σε ιατρικό και επιστημονικό εξοπλισμό, σε βάρος των μικρότερων μονάδων που σε κάποιες περιπτώσεις αδυνατούν να ανταποκριθούν στην ταχεία απαξίωση του μηχανολογικού τους εξοπλισμού.

Εναλλακτική λύση απόκτησης του απαιτούμενου μηχανολογικού εξοπλισμού για πολλές επιχειρήσεις του κλάδου, αποτελεί η εφαρμογή μεθόδων χρηματοδοτικής μίσθωσης (leasing) προς κάλυψη των επενδυτικών τους αναγκών.

6.4.2.2 Ποιότητα Παρεχομένων Υπηρεσιών

Καταλυτικό ρόλο στην ανάπτυξη των επιχειρήσεων του κλάδου διαδραματίζει η ποιότητα των παρεχομένων υπηρεσιών η οποία διασφαλίζεται τόσο με τη συνεχή ανανέωση του διαγνωστικού και ιατρικού εξοπλισμού, όσο και με τη συνεχή εκπαίδευση και την πλήρη κατάρτιση του νοσηλευτικού προσωπικού όλων των βαθμίδων.

Με δεδομένη την υψηλή ποιότητα των παρεχομένων υπηρεσιών ενισχύεται η εμπιστοσύνη του κοινού για τη συγκεκριμένη μονάδα και διασφαλίζονται τόσο η φερεγγυότητα και η πιστότητα των εργαστηριακών εξετάσεων όσο και η αποτελεσματική της θεραπείας που συστήνει το ιατρικό προσωπικό.

6.4.2.3 Ταχύτητα Υπηρεσιών

Τόσο η αρτιότητα του υπάρχοντος διαγνωστικού εξοπλισμού όσο και ο βαθμός εκπαίδευσης του ιατρικού και μη προσωπικού, αποτελούν προσδιοριστικούς παράγοντες της ταχύτητας με την οποία διενεργούνται οι εξετάσεις των ασθενών και εξάγονται τα αποτελέσματα.

Η εξέλιξη της ιατρικής τεχνολογίας οδηγεί σε συνεχή μείωση των ημερών νοσηλείας με αποτέλεσμα τα περισσότερα μεγάλα ιδιωτικά θεραπευτήρια της χώρας να αποφεύγουν πλέον την αύξηση των νοσοκομειακών τους κλινών. Αντίθετα, στόχος τους είναι η μείωση του χρόνου εισαγωγή, διάγνωσης και νοσηλείας των ασθενών ενώ με την εφαρμογή του «χειρουργείου μιας ημέρας» οι ασθενείς παραμένουν ελάχιστες ώρες μετά την επέμβασή τους στο θεραπευτήριο οπότε και αποχωρούν για κατ' οίκον νοσηλεία και ανάρρωση.

Αντίθετα θα πρέπει να σημειωθεί ότι σε ζητήματα ταχύτητας υπηρεσιών πρωτοβάθμιας και δευτεροβάθμιας περίθαλψης, ο δημόσιος τομέας υστερεί σημαντικά.

6.4.2.4 Συνεργασία με Ασφαλιστικούς Φορείς

Αρκετές μονάδες πρωτοβάθμιας και δευτεροβάθμιας περίθαλψης, συχνά διαθέτουν ένα σταθερό πελατολόγιο, μέσω της συνεργασίας τους με τους διάφορους ασφαλιστικούς οργανισμούς του δημόσιου και ιδιωτικού τομέα. Κριτήρια της επιλογής σύναψης συμβάσεων με τους οργανισμούς αυτούς από μέρους των μονάδων, αποτελούν η οικονομική ευρωστία και φερεγγυότητα των πρώτων, η ποικιλία των υπηρεσιών που προσφέρουν στους ασφαλισμένους τους και βέβαια η τιμολογιακή πολιτική που ακολουθούν.

6.4.2.5 Δυνατότητα Πρόσβασης στις Ιατρικές Υπηρεσίες

Κύριος στόχος ιδιαίτερα των μεγάλων ιδιωτικών διαγνωστικών κέντρων, είναι η συνεχής ανάπτυξη από μέρους τους, μεγάλου αριθμού υποκαταστημάτων διάσπαρτων σε διαφορετικές γεωγραφικές περιφέρειες με αποτέλεσμα οι υπηρεσίες τους να είναι διαθέσιμες όλο και σε μεγαλύτερο αριθμό του πληθυσμού.

7 Απολογιστικά Στοιχεία Δραστηριότητας Εταιρίας

Στο παρόν κεφάλαιο παρατίθενται τα ακόλουθα απολογιστικά στοιχεία:

- Για τη χρήση 2000 τα στοιχεία της ΠΕΡΣΕΥΣ ΥΓΕΙΟΝΟΜΙΚΗ ΜΕΡΙΜΝΑ Α.Ε. και της ΖΩΟΤΕΧΝΙΚΗ ΕΛΛΑΣ Α.Ε.
- Για τη χρήση 2001 τα στοιχεία της ΠΕΡΣΕΥΣ ΠΡΟΪΟΝΤΑ ΕΙΔΙΚΗΣ ΔΙΑΤΡΟΦΗΣ Α.Β.Ε.Ε., η οποία απορρόφησε την ΖΩΟΤΕΧΝΙΚΗ ΕΛΛΑΣ Α.Ε. με ημερομηνία μετασχηματισμού 30/4/2001. Για τον λόγο αυτό τα στοιχεία των χρήσεων 2000 και 2001 δεν είναι συγκρίσιμα γιατί στη χρήση του 2001 περιλαμβάνονται τα στοιχεία της ΖΩΟΤΕΧΝΙΚΗ ΕΛΛΑΣ Α.Ε. για την περίοδο 1/5/2001-31/12/2001.
- Για τη χρήση 2002 τα στοιχεία της ΠΕΡΣΕΥΣ ΠΡΟΪΟΝΤΑ ΕΙΔΙΚΗΣ ΔΙΑΤΡΟΦΗΣ Α.Β.Ε.Ε.

7.1 Εξέλιξη Κύκλου Εργασιών ανά Δραστηριότητα

Στον πίνακα που ακολουθεί παρουσιάζεται η εξέλιξη του κύκλου εργασιών της Εταιρίας για την τριετία 2000 - 2002, όσον αφορά στη σημερινή δραστηριότητα, η οποία είναι η παραγωγή ιχθυοτροφών, καθώς και η ανάλυση του κύκλου εργασιών ανά προϊόν: (Σημειώνεται ότι η Εταιρία δεν έχει απευθείας εξαγωγική δραστηριότητα καθώς οι εξαγωγές γίνονται μέσω της εταιρίας ΙΝΒΕ ΕΛΛΑΣ Α.Ε.).

Ανάλυση Κύκλου ανά Δραστηριότητα			
<i>ποσά σε χιλ. €</i>			
Δραστηριότητα	2000	2001	2002
Πωλήσεις Εσωτερικού			
Βιομηχανική	29.515	19.123	47.859
Εμπορική	363	381	563
Σύνολο Κύκλου Εργασιών	29.879	19.503	48.422

Ανάλυση Κύκλου Εργασιών ανά Προϊόν (ποσότητα σε τόνους)						
	2000	%	2001*	%	2002	%
Ιχθυοτροφές	36.744	83,29%	29.040	81,34%	57.826	94,10
Ζωοτροφές	7.373	16,71%	6.660	18,66%	3.626	5,90
ΣΥΝΟΛΟ	44.117	100,00%	35.700	100,00%	61.452	100,00

Ανάλυση Κύκλου Εργασιών ανά Προϊόν (αξία σε χιλ. €)						
	2000	%	2001*	%	2002	%
Ιχθυοτροφές	27.868	93,27%	23.334	91,88%	47.284	97,65
Ζωοτροφές	2.011	6,73%	2.063	8,12%	1.138	2,35
ΣΥΝΟΛΟ	29.879	100,00%	25.397	100,00%	48.422	100,00

Σημείωση: (*) Στον κύκλο εργασιών 2001 της ΠΕΡΣΕΥΣ ΠΡΟΪΟΝΤΑ ΕΙΔΙΚΗΣ ΔΙΑΤΡΟΦΗΣ Α.Β.Ε.Ε. ύψους € 25.397 χιλ. περιλαμβάνονται και οι πωλήσεις της εταιρίας ΖΩΟΤΕΧΝΙΚΗ ΕΛΛΑΣ Α.Ε. για την περίοδο 1/1/2001 έως 30/4/2001.

7.2 Αποτελέσματα Χρήσεων 2000 – 2002

Η εξέλιξη του κύκλου εργασιών και των αποτελεσμάτων χρήσης της Εταιρίας για την τριετία 2000 - 2002, απεικονίζεται στον ακόλουθο πίνακα:

ΑΠΟΤΕΛΕΣΜΑΤΑ ΧΡΗΣΕΩΣ				
	2000		2001	2002
<i>ποσα σε χιλ. €</i>	ΠΕΡΣΕΥΣ ΥΓ. ΜΕΡΙΜΝΑ Α.Ε.	ΖΩΟΤΕΧΝΙΚΗ ΕΛΛΑΣ Α.Ε.	ΠΕΡΣΕΥΣ ΠΡΟΪΟΝΤΑ ΕΙΔΙΚΗΣ ΔΙΑΤΡΟΦΗΣ Α.Β.Β.Ε.	ΠΕΡΣΕΥΣ ΠΡΟΪΟΝΤΑ ΕΙΔΙΚΗΣ ΔΙΑΤΡΟΦΗΣ Α.Β.Β.Ε.
Κύκλος Εργασιών	12.833	29.879	19.503	48.422
Μείον: Κόστος πωληθέντων (1)	-10.399	-20.981	-14.635	-35.757
Μικτό κέρδος (1)	2.433	8.898	4.869	12.665
(% στον κύκλο εργασιών)	19,00%	29,80%	25,00%	26,16%
Πλέον: Λοιπά έσοδα εκμετάλλευσης	101	0	9	53
Σύνολο	2.535	8.898	4.878	12.718
Μείον: Έξοδα διοικητικής λειτουργίας (1)	-1.719	-1.104	-716	-1.307
Μείον: Έξοδα έρευνας & ανάπτυξης (1)	0	0	-34	-6
Μείον: Έξοδα διάθεσης (1)	-1.222	-1.013	-819	-1.728
Σύνολο Εξόδων (1)	-2.941	-2.117	-1.569	-3.041
(% στον κύκλο εργασιών)	22,90%	7,10%	8,00%	6,28%
Λειτουργικό αποτέλεσμα (1)	-406	6.781	3.309	9.677
(% στον κύκλο εργασιών)	-3,20%	22,70%	17,00%	19,98%
Πλέον: Έσοδα συμμετοχών	0	4	95	67
Πλέον: Έσοδα χρεογράφων	0	3	0	0
Πλέον: Κέρδη από πώληση συμμετοχών και χρεογράφων	11.195	328	0	0
Μείον: Προβλέψεις για υποτίμηση συμμετοχών και χρεογράφων	-638	-516	-982	-1.154
Μείον: Έξοδα και ζημιές συμμετοχών και χρεογράφων	0	-364	0	0
Πλέον: Έκτακτα & ανόργανα έσοδα	67	480	160	246
Μείον: Έκτακτα & ανόργανα έξοδα	-60	-1.037	-441	801
Κέρδη προ τόκων, αποσβέσεων & φόρων	10.158	5.680	2.142	8.035
(% στον κύκλο εργασιών)	79,20%	19,00%	11,00%	
Πλέον : Πιστωτικοί τόκοι & συναφή έσοδα	6	125	302	301
Μείον : Χρεωστικοί τόκοι & συναφή έξοδα	-126	-1.513	-1.017	2.218
Κέρδη προ αποσβέσεων & φόρων	10.038	4.292	1.427	6.118
(% στον κύκλο εργασιών)	78,20%	14,40%	7,30%	12,63%
Μείον: Σύνολο αποσβέσεων	-148	-1.162	-1.052	1.601
Κέρδη προ φόρων	9.890	3.130	374	4.517
(% στον κύκλο εργασιών)	77,10%	10,50%	1,90%	9,33%
Μείον: Φόροι χρήσης & λοιποί φόροι	-205	-906	-707	-1.779
Μείον: Αμοιβές Δ.Σ.	0	0	0	0
Κέρδη μετά από φόρους χρήσης & αμοιβές Δ.Σ.	9.685	2.224	-332	2.738
(% στον κύκλο εργασιών)	75,50%	7,40%	-	5,66%
Μείον : Φόροι φορ/ού ελέγχου προηγ. Χρήσεων	0	-561	-117	-135
Κέρδη μετά από φόρους χρήσης, αμοιβές Δ.Σ. και φόρους φορ/ού ελέγχου προηγούμενων χρήσεων	9.685	1.663	-450	2.603
(% στον κύκλο εργασιών)	75,50%	5,60%	-	5,38%

Σημείωση: (1) Προ αποσβέσεων.

7.3 Κύκλος Εργασιών

Ο κύκλος εργασιών της Εταιρίας το 2002 ανήλθε σε € 48.422 χιλ. και προήλθε από τη δραστηριότητα παραγωγής και πώλησης ζωοτροφών και ιχθυοτροφών. Εμφανίζεται αυξημένος σε σχέση με τον αντίστοιχο της χρήσης 2001 της Εταιρίας, ύψους € 19.503 χιλ., κατά € 28.919 χιλ. και ποσοστό 59,72%.

7.4 Κόστος Πωληθέντων

Το κόστος πωληθέντων (προ αποσβέσεων), που αναλύεται στον ακόλουθο πίνακα για τη χρήση 2002, ανήλθε σε € 36.941 χιλ.

ΑΝΑΛΥΣΗ ΚΟΣΤΟΥΣ ΠΩΛΗΘΕΝΤΩΝ		
<i>ποσά σε χιλ. €</i>	31/12/2001	31/12/2002
Α' Υλες	13.130	33.776
Κόστος εμπορευμάτων	350	499
Αναλώσιμα υλικά	65	177
Ανταλλακτικά παγίων	5	11
Υλικά συσκευασίας	76	247
Αμοιβές και έξοδα προσωπικού	832	1.242
Αμοιβές και έξοδα τρίτων	1	11
Παροχές τρίτων	302	580
Διάφορα έξοδα	9	28
Διαφορές απογραφής	-135	-814
Σύνολο	14.635	35.757
Πλέον: Αποσβέσεις παγίων ενσωματωμένες στο λειτουργικό κόστος	800	1.184
ΣΥΝΟΛΟ	15.434	36.941

7.5 Περιθώριο Μικτού Κέρδους

Το περιθώριο μικτού κέρδους από την παραγωγή ζωοτροφών και ιχθυοτροφών κατά την περίοδο 2001 – 2002 παρουσιάζει σταδιακή αύξηση και συγκεκριμένα από 25% το 2001 σε 26,16% το 2002.

7.6 Έξοδα Διοικήσεως

Τα έξοδα διοίκησης προ αποσβέσεων το 2002 ανήλθαν σε € 1.633 χιλ. Η ανάλυση τους την 31/12/2002 παρουσιάζεται στον κάτωθι πίνακα:

ΑΝΑΛΥΣΗ ΕΞΟΔΩΝ ΔΙΟΙΚΗΣΕΩΣ	
<i>ποσά σε χιλ. €</i>	31/12/2002
Αμοιβές & έξοδα προσωπικού	642
Αμοιβές & έξοδα τρίτων	408
Παροχές τρίτων	89
Φόροι – τέλη	17
Διάφορα έξοδα	151
Σύνολο	1.307
Πλέον: Αποσβέσεις παγίων ενσωματωμένες στο λειτουργικό κόστος	326
ΣΥΝΟΛΟ	1.633

7.7 Έξοδα Διαθέσεως

Τα έξοδα διάθεσης προ αποσβέσεων το 2002 ανήλθαν σε € 1.775 χιλ. και η ανάλυσή τους παρουσιάζεται στον κάτωθι πίνακα:

ΑΝΑΛΥΣΗ ΕΞΟΔΩΝ ΔΙΑΘΕΣΕΩΣ	
<i>ποσα σε χιλ. €</i>	31/12/2002
Αμοιβές & έξοδα προσωπικού	817
Αμοιβές & έξοδα τρίτων	11
Παροχές τρίτων	309
Φόροι – τέλη	18
Διάφορα έξοδα	573
Σύνολο	1.728
Πλέον: Αποσβέσεις παγίων ενσωματωμένες στο λειτουργικό κόστος	47
ΣΥΝΟΛΟ	1.776

7.8 Έκτακτα – Ανόργανα Αποτελέσματα

Τα έκτακτα και ανόργανα έσοδα το 2002 ανήλθαν σε € 246 χιλ., ενώ τα έκτακτα και ανόργανα έξοδα και ζημιές το 2002 ανήλθαν σε € 555 χιλ. Στον παρακάτω πίνακα παρουσιάζεται η ανάλυση των έκτακτων και ανόργανων αποτελεσμάτων για τη χρήση 2002:

ΑΝΑΛΥΣΗ ΕΚΤΑΚΤΩΝ ΑΠΟΤΕΛΕΣΜΑΤΩΝ	
<i>ποσα σε χιλ. €</i>	31/12/2002
Πιστωτικές συναλλαγματικές διαφορές	52
Αναλογούσες στη χρήση επιχορηγήσεις παγίων επενδύσεων	190
Λοιπά έκτακτα και ανόργανα έσοδα	4
ΣΥΝΟΛΟ ΕΚΤΑΚΤΩΝ & ΑΝΟΡΓΑΝΩΝ ΕΣΟΔΩΝ & ΚΕΡΔΩΝ (Α)	246
Χρεωστικές συναλλαγματικές διαφορές	399
Χρεωστικές συναλλαγματικές διαφορές παρελθουσών χρήσεων	33
Έκτακτες ζημιές από καταστροφή ακατάλληλων αποθεμάτων	61
Λοιπά έκτακτα και ανόργανα έξοδα	4
Έξοδα προηγούμενων χρήσεων	62
Επισφαλείς απαιτήσεις	241
ΣΥΝΟΛΟ ΕΚΤΑΚΤΩΝ & ΑΝΟΡΓΑΝΩΝ ΕΞΟΔΩΝ & ΖΗΜΙΩΝ (Β)	801
ΓΕΝΙΚΟ ΣΥΝΟΛΟ (Α-Β)	-555

7.9 Αποσβέσεις

Οι αποσβέσεις της Εταιρίας το 2002 ανήλθαν σε € 1.601 χιλ. και η ανάλυση τους ανάλογα με τη λειτουργία στην οποία ενσωματώνονται παρουσιάζεται κατωτέρω.

ΑΝΑΛΥΣΗ ΑΠΟΣΒΕΣΕΩΝ						
	2000		2001		2002	
<i>ποσα σε χιλ. €</i>	ΠΕΡΣΕΥΣ ΥΓ. ΜΕΡΙΜΝΑ Α.Ε.	ΖΩΟΤΕΧΝΙΚΗ ΕΛΛΑΣ Α.Ε.	ΠΕΡΣΕΥΣ ΠΡΟΪΟΝΤΑ ΕΙΔΙΚΗΣ ΔΙΑΤΡΟΦΗΣ Α.Β.Β.Ε.	ΠΕΡΣΕΥΣ ΠΡΟΪΟΝΤΑ ΕΙΔΙΚΗΣ ΔΙΑΤΡΟΦΗΣ Α.Β.Β.Ε.		
Κόστος πωληθέντων	88	839	800	1.184		
Έξοδα διοικητικής λειτουργίας	21	255	206	326		
Έξοδα έρευνας & ανάπτυξης	38	68	46	44		
Έξοδα διάθεσης	0	0	0	47		
ΣΥΝΟΛΟ	148	1.162	1.052	1.601		

7.10 Αποτελέσματα προ φόρων

Η Εταιρία το 2002 παρουσίασε κέρδη προ φόρων ύψους € 4.517 χιλ..

7.11 Χρηματοοικονομικές δαπάνες

Ο παρακάτω πίνακας παρουσιάζει τις χρηματοοικονομικές δαπάνες της Εταιρίας για τη χρήση 2001:

ΧΡΗΜΑΤΟΟΙΚΟΝΟΜΙΚΕΣ ΔΑΠΑΝΕΣ	
<i>ποσα σε χιλ. €</i>	31/12/2002
Τόκοι μακροπρόθεσμων δανείων	120
Τόκοι βραχυπρόθεσμων δανείων	1.640
Λοιποί τόκοι – έξοδα	458
ΣΥΝΟΛΟ	2.218

7.12 Ανάλυση Ισολογισμών 31.12.2000 - 31.12.2002

Τα στοιχεία των ισολογισμών της ΠΕΡΣΕΥΣ ΠΡΟΪΟΝΤΑ ΕΙΔΙΚΗΣ ΔΙΑΤΡΟΦΗΣ Α.Β.Ε.Ε. για τη τριετία 2000 - 2002 απεικονίζονται στον πίνακα που ακολουθεί:

ΑΝΑΛΥΣΗ ΙΣΟΛΟΓΙΣΜΩΝ 2000 - 2002						
	2000		2001		2002	
<i>ποσα σε χιλ. €</i>	ΠΕΡΣΕΥΣ ΥΓ. ΜΕΡΙΜΝΑ Α.Ε.Ε.	ΖΩΟΤΕΧΝΙΚΗ ΕΛΛΑΣ Α.Ε.	ΠΕΡΣΕΥΣ ΠΡΟΪΟΝΤΑ ΕΙΔΙΚΗΣ ΔΙΑΤΡΟΦΗΣ Α.Β.Β.Ε.	ΠΕΡΣΕΥΣ ΠΡΟΪΟΝΤΑ ΕΙΔΙΚΗΣ ΔΙΑΤΡΟΦΗΣ Α.Β.Β.Ε.		
ΕΝΕΡΓΗΤΙΚΟ						
Έξοδα Εγκαταστάσεως	2.717	4.176	6.767	7.197		
Μείον: Συσσωρευμένες Αποσβέσεις	-111	-1.003	-2.549	-4.333		
Αναπόσβεστα έξοδα εγκατάστασης	2.606	3.173	4.218	2.864		
Ασώματες ακινητοποιήσεις	0	121	219	219		
Μείον: Συσσωρευμένες αποσβέσεις	0	-24	-68	-112		
Αναπόσβεστες ασώματες ακινητοποιήσεις	0	97	151	107		
Ενσώματες ακινητοποιήσεις	4	11.212	11.830	12.251		
Μείον: Συσσωρευμένες αποσβέσεις	0	-3.252	-4.532	-5.795		
Αναπόσβεστες ενσώματες ακινητοποιήσεις	4	7.960	7.298	6.456		
Συμμετοχές σε συνδεδεμένες & λοιπές επιχειρήσεις	5.486	0	5.604	9.584		
Λοιπές μακροπρόθεσμες	0	23	26	195		

ΣΥΝΟΛΟ ΠΑΓΙΟΥ				
ΕΝΕΡΓΗΤΙΚΟΥ	5.490	8.079	13.078	16.342
Αποθέματα	96	1.140	1.031	1.957
Πελάτες, γραμμάτια εισπρακτέα & επιταγές εισπρακτέες	3.885	24.047	25.553	50.277
Χρεώστες διάφοροι	654	2.087	4.497	18.530
Λοιπές απαιτήσεις	926	6	172	2.468
Χρεόγραφα	3.483	0	3.151	2.996
Διαθέσιμα	20	2.355	841	1.355
ΣΥΝΟΛΟ ΚΥΚΛ/ΝΤΟΣ				
ΕΝΕΡΓΗΤΙΚΟΥ	9.063	29.635	35.246	77.584
Μεταβατικοί λογαριασμοί	0	41	700	74
ΣΥΝΟΛΟ ΕΝΕΡΓΗΤΙΚΟΥ	17.160	40.928	53.242	96.864
ΛΟΓΑΡΙΑΣΜΟΙ ΤΑΞΕΩΣ				
ΧΡΕΩΣΤΙΚΟΙ	0	0	0	
Χρεωστ. λ/σμοί εγγ. & εμπραγμ. ασφάλ.	0	111	0	12.359
ΠΑΘΗΤΙΚΟ				
Μετοχικό κεφάλαιο	2.040	2.881	4.923	5.316
Οφειλόμενο μετοχικό κεφάλαιο	0	1.915	0	1.552
Διαφορά από έκδοση μετοχών υπέρ το άρτιο	1.258	0	3.170	18.284
Διαφορές αναπροσαρμογής-Επιχορηγήσεις επενδύσεων	0	1.154	948	626
Διαφορές αναπροσαρμογής λοιπών περιουσιακών στοιχείων	0	132	132	0
Διαφορές αναπροσαρμογής συμμετοχών και χρεογράφων	0	0	0	
Επιχορηγήσεις επενδύσεων	0	1,022	816	626
Αποθεματικά	13.009	2.255	15.052	15.063
Αποτελέσματα εις νέο	5	1,795	420	2.530
ΣΥΝΟΛΟ ΙΔΙΩΝ ΚΕΦΑΛΑΙΩΝ	16.312	9.999	24.513	43.371
Προβλέψεις	0	0	49	0
Μακροπρόθεσμες υποχρεώσεις				
Δάνεια Τραπεζών	0	7.099	428	231
Λοιπές μακροπρόθεσμες υποχρεώσεις	0	0	0	0
Βραχυπρόθεσμες υποχρεώσεις				
Προμηθευτές, γραμμάτια πληρωτέα, επιταγές πληρωτέες	47	5.429	5.608	19.890
Τράπεζες	0	16.311	17.856	29.513
Προκαταβολές πελατών	0	0	0	0
Φόροι-τέλη	79	1.141	401	2.753
Ασφαλιστικά ταμεία	7	92	87	99
Μακρ/ες Υποχρεώσεις πληρωτέες την επ.χρήση	0	218	3.776	234
Υποχρεώσεις προς συνδεδεμένες επιχειρήσεις	0	0	198	285
Μερίσματα πληρωτέα	125	293	298	406
Πιστωτές διάφοροι	590	98	13	60
Σύνολο βραχ/ων υποχρεώσεων	848	23.583	28.236	53.241
ΣΥΝΟΛΟ ΥΠΟΧΡΕΩΣΕΩΝ	848	30.682	28.664	53.472
Μεταβατικοί λογαριασμοί	0	247	17	21
ΣΥΝΟΛΟ ΠΑΘΗΤΙΚΟΥ	17.160	40.928	53.243	96.864

7.12.1 Ενεργητικό

7.12.1.1 Έξοδα Εγκατάστασης

Η ανάλυση των αναπόσβεστων εξόδων εγκατάστασης για την τριετία 2000-2002 έχει ως ακολούθως:

ΑΝΑΛΥΣΗ ΕΞΟΔΩΝ ΕΓΚΑΤΑΣΤΑΣΗΣ						
	2000		2001		2002	
<i>ποσα σε χιλ. €</i>	ΠΕΡΣΕΥΣ ΥΓ. ΜΕΡΙΜΝΑ Α.Ε.	ΖΩΟΤΕΧΝΙΚΗ ΕΛΛΑΣ Α.Ε.	ΠΕΡΣΕΥΣ ΠΡΟΪΟΝΤΑ ΕΙΔΙΚΗΣ ΔΙΑΤΡΟΦΗΣ Α.Β.Ε.Ε.	ΠΕΡΣΕΥΣ ΠΡΟΪΟΝΤΑ ΕΙΔΙΚΗΣ ΔΙΑΤΡΟΦΗΣ Α.Β.Ε.Ε.		
Έξοδα ίδρυσης και πρώτης εγκατάστασης	0	0	6		4	
Συναλλαγματικές διαφορές για κτήση παγίων	0	302	262		0	
Τόκοι Δανείων Κατασκευαστικής περιόδου	0	92	61		31	
Λοιπά έξοδα εγκαταστάσεως	2.606	716	427		521	
Ζημιά από πώληση ή Υποτίμηση Χρεογράφων	0	2.063	3.462		2.308	
ΣΥΝΟΛΟ	2.606	3.173	4.218		2.864	

7.12.1.2 Ενσώματες Ακίνητοποιήσεις

Οι αναπόσβεστες ενσώματες ακίνητοποιήσεις στις 31.12.2002 ανήλθαν σε € 6.456 χιλ. Ο ακόλουθος πίνακας παρουσιάζει την αναπόσβεστη αξία των ενσώματων ακίνητοποιήσεων την τριετία 2000-2002:

ΕΝΣΩΜΑΤΕΣ ΑΚΙΝΗΤΟΠΟΙΗΣΕΙΣ						
	2000		2001		2002	
<i>ποσα σε χιλ. €</i>	ΠΕΡΣΕΥΣ ΥΓ. ΜΕΡΙΜΝΑ Α.Ε.Ε.	ΖΩΟΤΕΧΝΙΚΗ ΕΛΛΑΣ Α.Ε.	ΠΕΡΣΕΥΣ ΠΡΟΪΟΝΤΑ ΕΙΔΙΚΗΣ ΔΙΑΤΡΟΦΗΣ Α.Β.Β.Ε.	ΠΕΡΣΕΥΣ ΠΡΟΪΟΝΤΑ ΕΙΔΙΚΗΣ ΔΙΑΤΡΟΦΗΣ Α.Β.Β.Ε.		
Γήπεδα - Οικόπεδα	0	250	250		250	
Κτίρια – Εγκαταστάσεις κτιρίων	0	2.120	1.953		1.855	
Μηχανήματα & Λοιπός εξοπλισμός	0	5.214	4.710		4.034	
Μεταφορικά Μέσα	0	167	138		109	
Έπιπλα και λοιπός εξοπλισμός	4	209	247		208	
Ακίνητοποιήσεις υπό εκτέλεση και προκαταβ.	0	0	0		0	
ΣΥΝΟΛΟ	4	7.960	7.298		6.456	

Το υπόλοιπο του λογαριασμού "Γήπεδα – Οικόπεδα" ανέρχεται στις 31/12/2002 σε ποσό € 250 χιλ. Ο λογαριασμός "Κτίρια και τεχνικά έργα" με αναπόσβεστο υπόλοιπο € 1.855 χιλ. στις 31/12/2002 αφορά ακίνητο που βρίσκεται στη θέση Στανοτόπι Ζευγολατιού στο Δήμο Βόχας με σύνολο κυρίων χώρων 7.447,67 τ.μ. .

Τα πάγια στοιχεία της εταιρίας αποτιμήθηκαν στην αξία κτήσης τους.

Εκτός των παραπάνω παγίων περιουσιακών στοιχείων, η Εταιρία κατέχει και χρησιμοποιεί με σύμβαση leasing μηχανήματα και μεταφορικά μέσα.

7.12.1.3 Συμμετοχές

Το υπόλοιπο του λογαριασμού «Συμμετοχές σε συνδεδεμένες επιχειρήσεις» την 31/12/2002 ανέρχεται σε ποσό € 5.809 χιλ. σύμφωνα με τον ακόλουθο πίνακα:

ΔΙΑΓΝΩΣΤΙΚΟ ΚΕΝΤΡΟ ΛΕΚΑΤΣΑ Α.Ε.	
<i>ποσά σε χιλ. €</i>	
Μετοχικό Κεφάλαιο	1.214
% της εταιρίας στο Μετοχικό Κεφάλαιο	100%
Αξία κτήσης συμμετοχής	6.258
Ίδια Κεφάλαια	449
Εσωτερική λογιστική αξία συμμετοχής	1.088
Διαφορά αποτίμησης	5.809

Η Εταιρία συμμετέχει στο ΔΙΑΓΝΩΣΤΙΚΟ ΚΕΝΤΡΟ ΛΕΚΑΤΣΑ Α.Ε. κατέχοντας το 100% του μετοχικού κεφαλαίου το οποίο εξαγοράστηκε προς ποσό € 5.135 χιλ. Στη συνέχεια, η Εταιρία προχώρησε σε αύξηση του μετοχικού κεφαλαίου της θυγατρικής της κατά ποσό € 469 χιλ. με αποτέλεσμα το τελικό υπόλοιπο να διαμορφώνεται στο ποσό των € 5.604 χιλ..

7.12.1.4 Αποθέματα

Η ανάλυση του λογαριασμού των αποθεμάτων στην τριετία 2000-2002 παρουσιάζεται στον ακόλουθο πίνακα:

ΑΠΟΘΕΜΑΤΑ				
	2000		2001	2002
<i>ποσά σε χιλ. €</i>	ΠΕΡΣΕΥΣ ΥΓ. ΜΕΡΙΜΝΑ Α.Ε.Ε.	ΖΩΟΤΕΧΝΙΚΗ ΕΛΛΑΣ Α.Ε.	ΠΕΡΣΕΥΣ ΠΡΟΪΟΝΤΑ ΕΙΔΙΚΗΣ ΔΙΑΤΡΟΦΗΣ Α.Β.Ε.Ε.	ΠΕΡΣΕΥΣ ΠΡΟΪΟΝΤΑ ΕΙΔΙΚΗΣ ΔΙΑΤΡΟΦΗΣ Α.Β.Ε.Ε.
Εμπορεύματα	95	3	1	1
Προϊόντα Έτοιμα & Ημιτελή	0	453	338	613
Πρώτες και βοηθητικές ύλες – υλικά συσσκευασίας	0	677	678	537
Αναλώσιμα Υλικά	0	2	1	765
Είδη Συσκευασίας	0	4	13	1
Προκαταβολές για αγορές αποθεμάτων	1	0	0	40
Σύνολο	96	1.140	1.031	1.957

Η εταιρεία ΠΕΡΣΕΥΣ ΠΡΟΪΟΝΤΑ ΕΙΔΙΚΗΣ ΔΙΑΤΡΟΦΗΣ Α.Β.Ε.Ε. προσδιόρισε την 31.12.2002 την τιμή κτήσεως όλων των αποθεμάτων (πρώτων και βοηθητικών υλών) με τη μέθοδο της μέσης μηνιαίας σταθμικής τιμής.

Η Εταιρία αποτίμησε στην κατ' είδος χαμηλότερη τιμή μεταξύ της τιμής κτήσεως και της κατά το τέλος της χρήσεως τρέχουσας τιμής.

7.12.1.5 Πελάτες – Επιταγές Εισπρακτέες

Οι απαιτήσεις της Εταιρίας στις 31.12.2002 ανήλθαν σε € 50.277 χιλ. εκ των οποίων ποσό € 9.418 χιλ. αφορά σε πελάτες, ποσό € 38.761 χιλ. αφορά σε επιταγές εισπρακτέες, € 1.949 χιλ. επιταγές σε καθυστέρηση και ποσό € 149 χιλ. σε επίδικους και επισφαλείς πελάτες. Οι απαιτήσεις από πελάτες (συμπεριλαμβανομένων των επισφαλών) στις 31.12.2002 ύψους € 9.567 χιλ. ενηλικιώνονται ως εξής:

ΕΝΗΛΙΚΙΩΣΗ ΥΠΟΛΟΙΠΟΥ ΠΕΛΑΤΩΝ 31/12/2002		
<i>ποσά σε χιλ. €</i>		
	ΠΟΣΟ	%
1-15 ημέρες	3.003	29,78%
16-30 ημέρες	1.115	11,06%
31-45 ημέρες	1.126	11,17%
46-60 ημέρες	726	7,20%
61-75 ημέρες	577	5,72%
76-90 ημέρες	827	8,20%
91-120 ημέρες	1.126	11,70%
121-360 ημέρες	1.585	15,17%
Σύνολο	10.085	100,00%
Μείον: Προβλέψεις	-518	-
ΣΥΝΟΛΟ	9.567	-

7.12.1.6 Χρεώστες Διάφοροι

Το υπόλοιπο του λογαριασμού «Χρεώστες διάφοροι» στις 31.12.2002 ανήλθε σε € 18.530 χιλ. και αναλύεται ως ακολούθως:

ΧΡΕΩΣΤΕΣ - 31/12/2002	
<i>ποσά σε χιλ. €</i>	
Προκαταβολές προσωπικού	1
Δοσοληπτικοί λογαριασμοί διαχειριστών	2
Ελληνικό Δημόσιο προκαταβαλλόμενοι και παρακρατούμενοι φόροι	880
Ελληνικό Δημόσιο - Απαιτήσεις	0
Λοιποί χρεώστες διάφοροι	17.642
Λοιποί χρεώστες σε Ξ.Ν.	5
ΣΥΝΟΛΟ	18.530

7.12.1.7 Χρεόγραφα

Ο λογαριασμός «Χρεόγραφα» ύψους € 2.996 χιλ. την 31.12.2002 περιλαμβάνει μετοχές εταιρειών εισηγμένων στο Χρηματιστήριο Αθηνών και αναλύεται ως ακολούθως:

ΧΡΕΟΓΡΑΦΑ			
	ΕΥΡΩΣΥΜΜΕΤΟΧΕΣ ΚΕΦΑΛΑΙΟΥ & ΕΠΕΝΔΥΣΕΩΝ Α.Ε.	ΕΛΤΟΝ ΧΗΜΙΚΑ Α.Ε.	ΣΥΝΟΛΑ
Αριθμός Μετοχών	69.170	419.900	489.070
Αξία Κτήσης (χιλ. €)	1.130	5.545	6.675
Πρόβλεψη Υποτίμησης έως 31/12/2000	946	2.247	3.193
Πρόβλεψη Υποτίμησης σχηματισθείσα τη χρήση 2001	63	268	331
Πρόβλεψη Υποτίμησης σχηματισθείσα τη χρήση 2002	64	91	155
Σύνολο σχηματισθείσας πρόβλεψης υποτίμησης 31/12/2002	1.073	2.606	3.679
Υπόλοιπο Λογαριασμού 31/12/2002	57	2.939	2.996

7.12.2 Παθητικό

7.12.2.1 Μετοχικό Κεφάλαιο – Ιδία Κεφάλαια

Το μετοχικό κεφάλαιο της ΠΕΡΣΕΥΣ ΠΡΟΪΟΝΤΑ ΕΙΔΙΚΗΣ ΔΙΑΤΡΟΦΗΣ ανέρχεται (την ημερομηνία έκδοσης του παρόντος Δελτίου) σε € 5.315.905,81 και διαιρείται σε 14.367.313 κοινές ονομαστικές

μετοχές ονομαστικής αξίας € 0,37 η κάθε μια (βλέπε αναλυτικότερα στο κεφ. 4.7 – Εξέλιξη Μετοχικού Κεφαλαίου). Τα ίδια κεφάλαια της ΠΕΡΣΕΥΣ ΠΡΟΪΟΝΤΑ ΕΙΔΙΚΗΣ ΔΙΑΤΡΟΦΗΣ ανήλθαν στις 31.12.2002 σε € 43.371 χιλ.

7.12.2.2 Μακροπρόθεσμες Τραπεζικές Υποχρεώσεις

Οι μακροπρόθεσμες τραπεζικές υποχρεώσεις της Εταιρίας στο σύνολο τους την 31.12.2002 ανήλθαν συνολικά σε € 231 χιλ. και αφορούν σε υποχρεώσεις προς την ΑΓΡΟΤΙΚΗ ΤΡΑΠΕΖΑ ΤΗΣ ΕΛΛΑΔΟΣ:

Στον παρακάτω πίνακα, παρουσιάζεται η ανάλυση των μακροπρόθεσμων τραπεζικών υποχρεώσεων της 31.12.2002 για την τριετία 2000-2002:

ΜΑΚΡΟΠΡΟΘΕΣΜΕΣ ΤΡΑΠΕΖΙΚΕΣ ΥΠΟΧΡΕΩΣΕΙΣ				
	2000		2001	2002
<i>ποσά σε χιλ. €</i>	ΠΕΡΣΕΥΣ ΥΓ. ΜΕΡΙΜΝΑ Α.Ε.Ε.	ΖΩΟΤΕΧΝΙΚΗ ΕΛΛΑΣ Α.Ε.	ΠΕΡΣΕΥΣ ΠΡΟΪΟΝΤΑ ΕΙΔΙΚΗΣ ΔΙΑΤΡΟΦΗΣ Α.Β.Ε.Ε.	ΠΕΡΣΕΥΣ ΠΡΟΪΟΝΤΑ ΕΙΔΙΚΗΣ ΔΙΑΤΡΟΦΗΣ Α.Β.Ε.Ε.
Λ/μός Δανείων ΑΤΕ 601673 (€ 88 χιλ.)	0	32	17	0
Λ/μός Δανείων ΑΤΕ 601674 (€ 102 χιλ.)	0	39	21	0
Λ/μός Δανείων ΑΤΕ 601675 (€ 587 χιλ.)	0	215	113	0
Λ/μός Δανείων ΑΤΕ 601703 (€ 499 χιλ.)	0	318	277	231
AlphaCredit London Λ/μός δανείων CHF	0	-	-	0
AlphaCredit London Λ/μός δανείων JPY	0	6.494	-	0
ΣΥΝΟΛΟ	0	7.099	428	231

Στον επόμενο πίνακα, παρουσιάζεται η ανάλυση της αποπληρωμής των μακροπρόθεσμων τραπεζικών υποχρεώσεων της ΠΕΡΣΕΥΣ ΠΡΟΪΟΝΤΑ ΕΙΔΙΚΗΣ ΔΙΑΤΡΟΦΗΣ Α.Β.Ε.Ε. ύψους € 231 χιλ. για την επόμενη τετραετία.

ΕΞΥΠΗΡΕΤΗΣΗ ΜΑΚΡΟΠΡΟΘΕΣΜΩΝ ΤΡΑΠΕΖΙΚΩΝ ΥΠΟΧΡΕΩΣΕΩΝ						
<i>ποσά σε χιλ. €</i>						
	2002	2003	2004	2005	2006	ΣΥΝΟΛΟ
	0	51	55	60	65	231

7.12.2.3 Προμηθευτές – Επιταγές Πληρωτέες

Ο λογαριασμός των προμηθευτών ανήλθε σε € 9.233 χιλ. και των επιταγών πληρωτέων σε € 10.657 χιλ.

Στον ακόλουθο πίνακα παρουσιάζεται η ωρίμανση των υποχρεώσεων της Εταιρείας σε προμηθευτές ύψους 9.233 χιλ. € στις 31/12/2002:

ΩΡΙΜΑΝΣΗ ΥΠΟΛΟΙΠΟΥ ΠΡΟΜΗΘΕΥΤΩΝ-31/12/2002		
<i>ποσά σε χιλ. €</i>	Ποσό	Ποσοστό
1-15 ημέρες	2.320	25,13%
16-30 ημέρες	2.133	23,10%
31-45 ημέρες	1.505	16,30%
46-60 ημέρες	1.396	15,12%
61-75 ημέρες	1.357	14,70%
76-90 ημέρες	309	3,35%
91-120 ημέρες	111	1,20%
121-360 ημέρες	102	1,10%
ΣΥΝΟΛΟ	9.233	100,00%

7.12.2.4 Τράπεζες Λογαριασμοί Βραχυπρόθεσμων Υποχρεώσεων

Ο λογαριασμός των βραχυπρόθεσμων Τραπεζικών υποχρεώσεων ανήλθε σε € 29.513 χιλ. στις 31.12.2002. Στον κάτωθι πίνακα, αναγράφονται οι πιστώτριες Τράπεζες της Εταιρίας στις 31.12.2002 καθώς και τα υπόλοιπα των δύο προηγούμενων χρήσεων:

ΒΡΑΧΥΠΡΟΘΕΣΜΕΣ ΤΡΑΠΕΖΙΚΕΣ ΥΠΟΧΡΕΩΣΕΙΣ					
	2000		2001		2002
<i>ποσά σε χιλ. €</i>	ΠΕΡΣΕΥΣ ΥΓ. ΜΕΡΙΜΝΑ Α.Ε.Ε.	ΖΩΟΤΕΧΝΙΚΗ ΕΛΛΑΣ Α.Ε.	ΠΕΡΣΕΥΣ ΠΡΟΪΟΝΤΑ ΕΙΔΙΚΗΣ ΔΙΑΤΡΟΦΗΣ Α.Β.Β.Ε.	ΠΕΡΣΕΥΣ ΠΡΟΪΟΝΤΑ ΕΙΔΙΚΗΣ ΔΙΑΤΡΟΦΗΣ Α.Β.Β.Ε.	
ΚΥΠΡΟΥ	0,00	0,00	6.236,00	7.500,00	
A.T.E	0,00	3.393,00	3.594,00	6.823,00	
ΕΘΝΙΚΗ	0,00	2.369,00	872,00	3.789,00	
ΑΤΤΙΚΗΣ	0,00	653,00	299,00	1.652,00	
ALPHA BANK	0,00	2.705,00	891,00	0,00	
ΓΕΝΙΚΗ	0,00	1.553,00	2.093,00	2.048,00	
ΕΜΠΟΡΙΚΗ	0,00	3.443,00	489,00	3.081,00	
(Δάνειο σε CHF)					
ΕΜΠΟΡΙΚΗ	0,00	597,00	824,00	0,00	
ΕΡΓΑΣΙΑΣ	0,00	0,00	1.136,00	1.886,00	
ABC FACTORS	0,00	1.597,00	810,00	263,00	
ΕΜΠΟΡΙΚΗ FACTORING	0,00	0,00	610,00	1.481,00	
ΠΕΙΡΑΙΩΣ				990,00	
ΣΥΝΟΛΟ	0,00	16311,00	17856,00	29.513	

Πρέπει να σημειωθεί ότι το σύνολο των βραχυπρόθεσμων Τραπεζικών Υποχρεώσεων έχει καλυφθεί με επιταγές πελατείας.

7.12.2.5 Φόροι – Τέλη – Ασφαλιστικοί Οργανισμοί

Ο λογαριασμός φόροι – τέλη και ασφαλιστικοί οργανισμοί ύψους € 2.852 χιλ. στις 31.12.2002 αναλύεται στον ακόλουθο πίνακα:

ΦΟΡΟΙ-ΤΕΛΗ – ΑΣΦΑΛΙΣΤΙΚΟΙ ΟΡΓΑΝΙΣΜΟΙ - 31/12/2002	
<i>ποσά σε χιλ. €</i>	
Φόροι Τέλη αμοιβών προσωπικού	76
Φόροι Τέλη αμοιβών τρίτων	8
Λογαριασμός εκκαθάρισης φόρων ετήσιας δήλωσης	2.384
Λοιποί φόροι – τέλη	7
Φόροι – τέλη προηγούμενων χρήσεων	129
Φόρος Προστιθέμενης αξίας	149
Ασφαλιστικοί Οργανισμοί (Υποχρεώσεις προς ΙΚΑ και λοιπά επικουρικά ταμεία)	99
ΣΥΝΟΛΟ	2.852

7.12.2.6 Μερίσματα Πληρωτέα

Το ποσό € 406 χιλ. του λογαριασμού «Μερίσματα πληρωτέα» αφορά κατά € 319 χιλ. υποχρέωση καταβολής μερίσματος προς τους μετόχους της Εταιρίας, και κατά € 87 χιλ. υποχρέωση καταβολής μερίσματος σύμφωνα με την διανομή κερδών της χρήσης 1999 και 2000.

7.12.2.7 Πιστωτές Διάφοροι

Το υπόλοιπο του λογαριασμού «Πιστωτές διάφοροι» στις 31.12.2002 ανήλθε σε € 60 χιλ. και αναλύεται ως ακολούθως:

ΠΙΣΤΩΤΕΣ ΔΙΑΦΟΡΟΙ - 31/12/2002	
<i>ποσά σε χιλ. €</i>	
Αποδοχές προσωπικού πληρωτέες	0
Μέτοχοι- αξία μετόχων προς απόδοση λόγω απορ.	0
Λοιπές βραχυπρόθεσμες υποχρεώσεις	51
Δικαιούχοι αμοιβών	9
ΣΥΝΟΛΟ	60

7.13 Χρηματοοικονομικοί Δείκτες 2000 - 2002

Οι βασικότεροι χρηματοοικονομικοί δείκτες της Εταιρίας για το διάστημα της προηγούμενης τριετίας εμφανίζονται στον πίνακα που ακολουθεί:

ΧΡΗΜΑΤΟΟΙΚΟΝΟΜΙΚΟΙ ΔΕΙΚΤΕΣ ΧΡΗΣΕΩΝ			
ΔΕΙΚΤΕΣ ΕΞΕΛΙΞΗΣ (%)	2000	2001	2002
Κύκλου εργασιών	-50,40%	52,00%	148,28%
Κερδών προ τόκων, αποσβέσεων και φόρων	509%	-79%	275,12%
Κερδών προ αποσβέσεων και φόρων	539%	-86%	328,73%
Κερδών προ φόρων	631%	-96%	1.107,75%
Κερδών μετά από φόρους χρήσης και αμοιβές Δ.Σ.	1018%	-103%	924,70%
Κερδών μετά από φόρους χρήσης, αμοιβές Δ.Σ. και φόρους φορολογικού ελέγχου προηγούμενων χρήσεων	1.017,50%	-104,60%	678,00%
Ενσώματων παγίων (σε αξία κτήσης)	-99,90%	311.447,90%	3,56%
Συνολικών απασχολούμενων κεφαλαίων	22,20%	210,30%	247,22%
ΠΕΡΙΘΩΡΙΩΝ ΚΕΡΔΟΥΣ (%)			
Μικτού Κέρδους	19,00%	25,00%	26,16%
Καθαρού Κέρδους (προ φόρων)	77,10%	1,90%	9,33%
ΔΕΙΚΤΕΣ ΑΠΟΔΟΤΙΚΟΤΗΤΑΣ (προ φόρων) (%)			
Μέσου όρου ιδίων κεφαλαίων	85,40%	1,80%	13,30%
Μέσου όρου συνολικών απασχολούμενων κεφαλαίων	64,20%	4,00%	10,75%
ΔΕΙΚΤΕΣ ΡΕΥΣΤΟΤΗΤΑΣ (:1)			
Γενική ρευστότητα	10,69	1,27	1,46
Άμεση ρευστότητα	10,58	1,24	1,42
Λειτουργική ταμειακή ροή / Χρηματοοικονομικά έξοδα	58,08	58,08	33,00
Λειτουργική ταμειακή ροή / Σύνολο φόρων	35,65	35,65	4,10
ΔΕΙΚΤΕΣ ΚΥΚΛ/ΚΗΣ ΤΑΧΥΤΗΤΑΣ (ημέρες)			
Απαιτήσεων	111	478	372
Προμηθευτών (επί του κόστους πωληθέντων)	2	140	194
Αποθεμάτων	3	26	15
ΔΕΙΚΤΕΣ ΔΑΝΕΙΑΚΗΣ ΕΠΙΒΑΡΥΝΣΗΣ (:1)			
Ξένα/ Ίδια κεφάλαια	0,05	1,17	1,23
Τραπεζικός δανεισμός / Ίδια κεφάλαια	0	0,9	0,69
ΔΕΙΚΤΕΣ ΧΡΗΜΑΤ/ΚΗΣ ΕΠΙΒΑΡΥΝΣΗΣ (%)			
Χρηματ/κά Έξοδα/ Μικτό Κέρδος	5,20%	20,90%	19,32%
Χρηματ/κά Έξοδα / Κέρδη προ χρεωστικών τόκων και φόρων	1,30%	73,10%	32,93%

Σημειώνεται ότι οι παραπάνω δείκτες δεν αντικατοπτρίζουν την πραγματική εικόνα και δυναμική της Εταιρίας διότι οι χρήσεις 2000 και 2001 δεν είναι συγκρίσιμες μεταξύ τους. Συγκεκριμένα η χρήση 2000 της ΠΕΡΣΕΥΣ ΥΓΕΙΟΝΟΜΙΚΗ ΜΕΡΙΜΝΑ Α.Ε.Ε. (πρώην ΜΟΣΧΟΛΙΟΣ ΧΗΜΙΚΑ Α.Ε.) περιλαμβάνει τη δραστηριότητα στον κλάδο των χημικών για τη περίοδο 1/1/2000 έως 30/6/2000, ενώ η χρήση 2001 για την ΠΕΡΣΕΥΣ ΠΡΟΪΟΝΤΑ ΕΙΔΙΚΗΣ ΔΙΑΤΡΟΦΗΣ Α.Β.Ε.Ε. αφορά στη δραστηριότητα στον κλάδο

παραγωγής και εμπορίας ζωοτροφών και ιχθυοτροφών για την περίοδο 1/5/2001 έως 31/12/2001, που προήλθε μετά από την συγχώνευση με απορρόφηση της εταιρίας ΖΩΟΤΕΧΝΙΚΗ ΕΛΛΑΣ Α.Ε.

7.14 Αναμόρφωση Αποτελεσμάτων

Βάσει των παρατηρήσεων που περιλαμβάνονται στο πιστοποιητικό του ορκωτού λογιστή – ελεγκτή του Ισολογισμού η καθαρή θέση της Εταιρίας αναμορφώνεται ως εξής:

ΠΙΝΑΚΑΣ ΑΝΑΜΟΡΦΩΣΕΩΝ ΚΑΘΑΡΗΣ ΘΕΣΗΣ					
	Ως 1998	31.12.99	31.12.00	31.12.01	31.12.02
ΙΔΙΑ ΚΕΦΑΛΙΑ				24.513	43.371
1. Μη διενεργηθείσες αποσβέσεις λογαριασμού «Συναλλαγματικές διαφορές για κτήση παγίων στοιχείων»	0	0	-120	-80	
2. Συναλλαγματικές διαφορές από αποτίμηση σε Ξ.Ν. JPY	0	-896	448	448	
3. Ζημιά από πώληση ή υποτίμηση χρεογράφων	0	0	-4.616	1.154	1.154
4. Μη διενεργηθείσα πρόβλεψη υποτίμησης συμμετοχών με βάση τον Κ.Ν. 2190/1920	0	0	-4.867	-493	-2.327
5. Πρόβλεψη απαξίωσης αποθεμάτων	0	-3	-9	-12	
6. Ακίνητα υπόλοιπα πελατών	-270	-230	-191	-137	321
7. Επισφ. και επίδοκοι πελάτες	-149	0	0	0	
8. Επιταγές εισπρακτέες (ληξιπρόθεσμες)	0	0	0	-571	571
9. Επιταγές σε Καθυστέρηση	-42	-6	-281	-212	315
10. Ακίνητα υπόλοιπα λογαριασμού "Χρεώστες Διάφοροι"	0	0	-1	0	1
11. Πρόβλεψη Αποζημίωσης Προσωπικού	-32	-18	-23	-27	-36
12. Καθυστερημένα άνω του έτους χρεωστικά υπόλοιπα προμηθευτών	0	-20	0	8	
13. Μη λογιστικοποιηθείσες διαφορές φορολογικού ελέγχου	0	0	-200	0	65
14. Πρόβλεψη φορολογικών διαφορών χρήσεως 2002	0	0	0	-103	-103
Αναμορφώσεις Προηγούμενης χρήσης	-	-494	-1.667	-11.527	-11.552
Σύνολο Αναμορφώσεων	-494	-1.667	-11.527	-11.552	-11.591
ΑΝΑΜΟΡΦΩΜΕΝΗ ΚΑΘΑΡΗ ΛΟΓΙΣΤΙΚΗ ΘΕΣΗ				12.961	31.780

Με βάση τις παραπάνω παρατηρήσεις τα αποτελέσματα της Εταιρίας αναμορφώνονται ως εξής:

ΠΙΝΑΚΑΣ ΑΝΑΜΟΡΦΩΣΗΣ ΑΠΟΤΕΛΕΣΜΑΤΩΝ					
<i>ποσά σε χιλ. €</i>	ΩΣ 1998	31.12.99	31.12.00	31.12.01	31.12.02
ΑΠΟΤΕΛΕΣΜΑΤΑ ΧΡΗΣΗΣ ΠΡΟ ΦΟΡΩΝ				374	4.517
1. Μη διενεργηθείσες αποσβέσεις λογαριασμού «Συναλλαγματικές διαφορές για κτήση παγίων στοιχείων»	0	0	-120	-80	
2. Συναλλαγματικές διαφορές από αποτίμηση σε Ξ.Ν. JPY	0	-896	448	448	
3. Ζημιά από πώληση ή υποτίμηση χρεογράφων	0	0	-4.616	1.154	1.154
4. Μη διενεργηθείσα πρόβλεψη υποτίμησης συμμετοχών με βάση τον Κ.Ν. 2190/1920	0	0	-4.867	-493	-2.327
5. Πρόβλεψη απαξίωσης αποθεμάτων	0	-3	-9	-12	
6. Ακίνητα υπόλοιπα πελατών	-270	-230	-191	-137	
7. Επισφ. και επίδοκοι πελάτες	-149	0	0	0	
8. Επιταγές εισπρακτέες (ληξιπρόθεσμες)	0	0	0	-571	
9. Επιταγές σε Καθυστέρηση	-42	-6	-281	-212	
10. Ακίνητα υπόλοιπα λογαριασμού "Χρεώστες Διάφοροι"	0	0	-1	0	
11. Πρόβλεψη Αποζημίωσης Προσωπικού	-32	-18	-23	-27	-36
12. Καθυστερημένα άνω του έτους χρεωστικά υπόλοιπα προμηθευτών	0	-20	0	8	
13. Μη λογιστικοποιηθείσες διαφορές φορολογικού ελέγχου	0	0	-152	0	
14. Ζημιά από πώληση ή υποτίμηση χρεογράφων (που εμφανίστηκε αφαιρετικά του τακτικού αποθεματικού)	0	0	0	-332	-155
Σύνολο Αναμορφώσεων	-494	-1.174	-9.813	-254	-1.364
ΑΝΑΜΟΡΦΩΜΕΝΑ ΑΠΟΤΕΛΕΣΜΑΤΑ				120	3.153

7.15 Πηγές και Χρήσεις Κεφαλαίων

Οι Πηγές και Χρήσεις Κεφαλαίων της Εταιρίας για τη χρήση 2002 παρουσιάζονται σε αναλυτικό πίνακα στο Παράρτημα Α'

7.16 Ταμειακές Ροές

Οι Ταμειακές Ροές της Εταιρίας για την χρήση 2002 παρουσιάζονται σε αναλυτικό πίνακα στο Παράρτημα Α'

8 Ενοποιημένα Απολογιστικά Στοιχεία Δραστηριότητας

Οι ενοποιημένες οικονομικές καταστάσεις της χρήσης 2002 περιλαμβάνουν, πέραν της μητρικής Εταιρίας, την εταιρία ΔΙΑΓΝΩΣΤΙΚΟ ΚΕΝΤΡΟ ΛΕΚΑΤΣΑ Α.Ε., η οποία ενοποιήθηκε με τη μέθοδο της ολικής ενσωμάτωσης. Το ποσοστό συμμετοχής της ΠΕΡΣΕΥΣ ΠΡΟΪΟΝΤΑ ΕΙΔΙΚΗΣ ΔΙΑΤΡΟΦΗΣ Α.Β.Ε.Ε. στο μετοχικό κεφάλαιο της θυγατρικής ΔΙΑΓΝΩΣΤΙΚΟ ΚΕΝΤΡΟ ΛΕΚΑΤΣΑ Α.Ε. είναι 100%. Με τη μέθοδο της "καθαρής θέσης" ενσωματώθηκαν οι εταιρίες ΙΧΘΥΟΚΑΜΜΙΕΡΓΕΙΕΣ ΑΡΓΙΝΩΝΤΑΣ Α.Ε., (συμμετοχή με 47,5%), ΙΧΘΥΟΤΡΟΦΕΙΑ ΦΙΔΟΝΗΣΙΟΥ Α.Ε., (συμμετοχή με 46%) και ΘΑΛΑΣΣΙΕΣ ΥΔΑΤΟΚΑΜΜΙΕΡΓΕΙΕΣ ΕΥΒΟΪΚΟΥ Α.Ε., (συμμετοχή με 50%).

Η εξέλιξη των ενοποιημένων οικονομικών καταστάσεων που παρατίθεται κατωτέρω, επηρεάζεται κατά κυρίως από την πορεία των μεγεθών της μητρικής Εταιρίας.

8.1 Ενοποιημένα Αποτελέσματα Χρήσεων 2000 - 2001

Στον παρακάτω πίνακα παρουσιάζονται τα ενοποιημένα οικονομικά αποτελέσματα της Εταιρίας για τις τελευταίες τρεις χρήσεις, 2000-2002:

ΑΠΟΤΕΛΕΣΜΑΤΑ ΧΡΗΣΕΩΣ			
<i>ποσα σε χιλ. €</i>	2000	2001	2002
Κύκλος Εργασιών	16.427	23.107	51.885
Μείον: Κόστος πωληθέντων (1)	-13.310	-17.515	-38.021
Μικτό κέρδος (1)	3.117	5.592	13.864
(% στον κύκλο εργασιών)	19,00%	24,20%	26,73%
Πλέον: Λοιπά έσοδα εκμετάλλευσης	148	11	55
Σύνολο	3.266	5.603	13.919
Μείον: Έξοδα διοικητικής λειτουργίας (1)	-1.813	-909	-1.950
Μείον: Έξοδα λειτουργίας ερευνών αναπτύξεως (1)	0	-34	-50
Μείον: Έξοδα διάθεσης (1)	-1.359	-1.140	-2.408
Σύνολο Εξόδων (1)	-3.172	-2.083	-4.408
(% στον κύκλο εργασιών)	19,30%	9,00%	8,50%
Λειτουργικό αποτέλεσμα (1)	93	3.520	9.511
(% στον κύκλο εργασιών)	0,60%	15,20%	18,33%
Πλέον: Έσοδα συμμετοχών	0	95	67
Πλέον: Κέρδη από πώληση συμμετοχών και χρεογράφων	11.195	0	0
Μείον: Προβλέψεις αποτιμήσεως συμμετοχών και χρεογράφων	-638	0	-1.154
Μείον: Έξοδα και ζημίες συμμετοχών και χρεογράφων	0	0	0
Πλέον: Έκτακτα & ανόργανα έσοδα	67	166	258
Μείον: Έκτακτα & ανόργανα έξοδα	-99	-504	-1.301
Κέρδη προ τόκων, αποσβέσεων & φόρων	10.618	3.277	7.381
(% στον κύκλο εργασιών)	64,60%	14,20%	14,23%
Πλέον : Πιστωτικοί τόκοι & συναφή έσοδα	6	302	301
Μείον : Χρεωστικοί τόκοι & συναφή έξοδα	-281	-1.123	-2.328
Κέρδη προ αποσβέσεων & φόρων	10.343	2.456	5.354
(% στον κύκλο εργασιών)	63,00%	10,60%	10,32%
Μείον: Σύνολο αποσβέσεων	-241	-1.182	-1.701
Κέρδη προ φόρων	10.102	1.274	3.653
(% στον κύκλο εργασιών)	61,50%	5,50%	7,04%
Μείον: Φόροι	-248	-707	-1.779
Κέρδη μετά από Φόρους	9.854	567	1.874

(% στον κύκλο εργασιών)	60,00%	2,50%	3,61%
Μείον: Φόροι φορολογικού ελέγχου	-214	-416	-135
Κέρδη μετά από Φόρους & φόρους φορολογικού ελέγχου	9.640	151	1.739
(% στον κύκλο εργασιών)	58,70%	0,70%	3,35%

Σημειώσεις:

- (1) Προ αποσβέσεων. Η ανάλυση των αποσβέσεων ανάλογα με τη λειτουργία στην οποία ενσωματώνονται παρουσιάζεται κατωτέρω.
- (2) Τα κονδύλια των χρήσεων 2000 και 2001 δεν είναι συγκρίσιμα γιατί στη χρήση 2001 περιλαμβάνονται και κονδύλια της απορροφώμενης εταιρίας ΖΩΟΤΕΧΝΙΚΗ ΕΛΛΑΣ Α.Ε. από την περίοδο 1.5.2001 έως 31.12.2001.

ΑΝΑΛΥΣΗ ΑΠΟΣΒΕΣΕΩΝ			
<i>ποσά σε χιλ. €</i>	2000	2001	2002
Κόστος πωληθέντων	144	898	1184
Μείον: Έξοδα διοικητικής λειτουργίας	34	232	326
Μείον: Έξοδα λειτουργίας ερευνών αναπτύξεως	63	52	44
Μείον: Έξοδα διάθεσης			47
ΣΥΝΟΛΟ	241	1.182	1.601

8.2 Ενοποιημένοι Ισολογισμοί 31/12/2000 – 31/12/2002

Τα στοιχεία των ενοποιημένων ισολογισμών της Εταιρίας για τις τελευταίες τρεις χρήσεις απεικονίζονται στον πίνακα που ακολουθεί:

ΣΤΟΙΧΕΙΑ ΕΝΟΠΟΙΗΜΕΝΩΝ ΙΣΟΛΟΓΙΣΜΩΝ			
<i>ποσά σε χιλ. €</i>	2000	2001	2002
ΕΝΕΡΓΗΤΙΚΟ			
Έξοδα Εγκαταστάσεως	2.903	7.227	7.722
Μείον: Συσσωρευμένες Αποσβέσεις	-278	-2.723	-4.552
Αναπόσβεστα έξοδα εγκατάστασης	2.625	4.504	3.170
Ασώματες ακινητοποιήσεις	0	219	219
Μείον: Συσσωρευμένες αποσβέσεις	0	-68	-112
Αναπόσβεστες ασώματες ακινητοποιήσεις	0	151	107
Ενσώματες ακινητοποιήσεις	1.550	13.229	13.746
Μείον: Συσσωρευμένες αποσβέσεις	-616	-5.193	-6.510
Αναπόσβεστες ενσώματες ακινητοποιήσεις	934	8.036	7.236
Συμμετοχές σε συνδεδεμένες & λοιπές επιχειρήσεις	0	0	1.448
Λοιπές μακροπρόθεσμες	44	74	248
ΣΥΝΟΛΟ ΠΑΓΙΟΥ ΕΝΕΡΓΗΤΙΚΟΥ	979	8.261	9.039
Αποθέματα	215	1.215	2.137
Πελάτες, γραμμάτια εισπρακτέα & επιταγές εισπρακτέες	4.779	26.432	54.081
Χρεώστες διάφοροι	893	5.312	16.133
Βραχυπρόθεσμες απαιτήσεις κατά συνδεδεμένων επιχειρήσεων	926	170	2.463
Λοιπές απαιτήσεις	102	17	10
Χρεόγραφα	3.483	3.151	2.996
Διαθέσιμα	26	851	1.383
ΣΥΝΟΛΟ ΚΥΚΛ/ΝΤΟΣ ΕΝΕΡΓΗΤΙΚΟΥ	10.423	37.149	79.202
Μεταβατικοί λογαριασμοί	0	899	335
ΣΥΝΟΛΟ ΕΝΕΡΓΗΤΙΚΟΥ	14.027	50.813	91747

ΛΟΓΑΡΙΑΣΜΟΙ ΤΑΞΕΩΣ ΧΡΕΩΣΤΙΚΟΙ	0		
Χρεωστ. λ/σμοί εγγ. & εμπραγμ. ασφάλ.	0		12.359
ΠΑΘΗΤΙΚΟ	2000	2001	2002
Μετοχικό κεφάλαιο	2.040	4.923	5.316
Οφειλόμενο μετοχικό κεφάλαιο	0	0	1.552
Διαφορά από έκδοση μετοχών υπέρ το άρτιο	1.258	3.170	18.284
Διαφορές αναπροσαρμογής-Επιχορηγήσεις επενδύσεων	0	948	626
Αποθεματικά	13.009	14.070	15.063
Αποτελέσματα εις νέο	5	1.177	1.285
Διαφορές ενοποίησης	-4.867	-5.032	-4.994
Διαφορές αποτίμησης συγγενών επιχειρήσεων	0	0	-1.877
Ποσά προορισμένα για αύξηση κεφαλαίου	0	0	0
ΙΔΙΑ ΚΕΦΑΛΙΑ ΟΜΙΛΟΥ	11.445	19.256	35.254
Δικαιώματα μειοψηφίας	0	0	0
ΣΥΝΟΛΟ ΙΔΙΩΝ ΚΕΦΑΛΑΙΩΝ	11.445	19.256	35.254
Προβλέψεις	0	49	0
Μακροπρόθεσμες υποχρεώσεις			
Δάνεια τραπεζών	0	428	231
Λοιπές μακροπρόθεσμες υποχρεώσεις	0	0	0
Βραχυπρόθεσμες υποχρεώσεις			
Προμηθευτές, γραμμάτια πληρωτέα, επιταγές πληρωτέες	528	6.549	20.505
Τράπεζες	253	18.578	30.771
Φόροι-τέλη	265	1.089	3.421
Ασφαλιστικά ταμεία	93	299	425
Μακροπρόθεσμες υποχρεώσεις πληρωτέες την επόμενη χρήση	0	3.776	234
Υποχρεώσεις προς συνδεδεμένες επιχειρήσεις	0	198	285
Μερίσματα πληρωτέα	125	298	406
Πιστωτές διάφοροι	1.307	267	184
Σύνολο βραχ/ων υποχρεώσεων	2.571	31.053	56.462
ΣΥΝΟΛΟ ΥΠΟΧΡΕΩΣΕΩΝ	2.571	31.481	56.462
Μεταβατικοί λογαριασμοί	11	28	31
ΣΥΝΟΛΟ ΠΑΘΗΤΙΚΟΥ	14.027	50.814	91.747

Σημείωση: (1) Τα κονδύλια των χρήσεων 2000 και 2001 δεν είναι συγκρίσιμα γιατί στη χρήση 2001 περιλαμβάνονται και κονδύλια της απορροφώμενης εταιρίας ΖΩΟΤΕΧΝΙΚΗ ΕΛΛΑΣ Α.Ε.

Το σύνολο του πάγιου ενεργητικού σε ενοποιημένο επίπεδο ανήλθε σε € 9.039 χιλ. την 31.12.2002 και το σύνολο του κυκλοφορούντος ενεργητικού σε € 79.202 χιλ.

Το σύνολο των Ιδίων Κεφαλαίων σε ενοποιημένο επίπεδο ανήλθε σε € 35.254 χιλ. την 31.12.2002.

Την 31.12.2002 το σύνολο των υποχρεώσεων του Ομίλου ανήλθε σε € 56.462 χιλ. εκ των οποίων ποσό € 231 χιλ. αφορά σε μακροπρόθεσμες τραπεζικές υποχρεώσεις και ποσό € 56.231 χιλ. αφορά σε βραχυπρόθεσμες υποχρεώσεις, κυρίως σε υποχρεώσεις προς Τράπεζες (λογαριασμοί βραχυπρόθεσμων υποχρεώσεων) ύψους € 30.771 χιλ., υποχρεώσεις προς προμηθευτές ύψους € 9.485 χιλ. και υποχρεώσεις για επιταγές πληρωτέες ύψους € 11.020 χιλ. και μακροπρόθεσμες υποχρεώσεις πληρωτέες την επόμενη χρήση € 234 χιλ.

Σημειώνεται ότι τα στοιχεία της Εταιρίας έχουν βαρύνουσα επίδραση στα στοιχεία των ενοποιημένων ισολογισμών που παρατίθενται ανωτέρω.

9 Συνδεδεμένες Εταιρίες

9.1 Εταιρίες που Περιλαμβάνονται στις Ενοποιημένες Οικονομικές Καταστάσεις

9.1.1 Διαγνωστικό Κέντρο Λεκατσά Α.Ε.

Το ΔΙΑΓΝΩΣΤΙΚΟ ΚΕΝΤΡΟ ΛΕΚΑΤΣΑ Α.Ε. είναι ανώνυμη εταιρία η οποία ιδρύθηκε τον Ιανουάριο του 1998 από μετατροπή της εταιρίας «Κέντρο Ακτινοδιαγνωστικών και Ραδιοϊσοτόπων Δημ. Λεκατσά ΕΠΕ», η οποία, είχε συσταθεί το 1977. Έδρα της εταιρίας ορίζεται ο Δήμος Αθηναίων (Στουρνάρη 29).

9.1.1.1 Αντικείμενο Εργασιών - Σκοπός

Σκοπός της εταιρίας, βάσει του άρθρου 3 του καταστατικού της, είναι η ίδρυση ιατρικού κέντρου που θα περιέχει τα εξής :

- Ακτινοδιαγνωστικό
- Πυρηνικής Ιατρικής
- Καρδιολογίας
- Κλινικής Χημείας
- Κυτταρολογίας
- Υπερήχων
- Λοιπών ιατρικών τμημάτων, με στόχο τη συμπλήρωση και επέκταση του Διαγνωστικού Κέντρου

9.1.1.2 Μετοχικό Κεφάλαιο

Το μετοχικό κεφάλαιο της εταιρίας ανέρχεται σε € 1.214.220, είναι ολοσχερώς καταβλημένο και διαιρείται σε 413.000 Ανώνυμες Μετοχές, ονομαστικής αξίας € 2,94.

ΜΕΤΟΧΙΚΗ ΣΥΝΘΕΣΗ ΔΙΑΓΝΩΣΤΙΚΟΥ ΚΕΝΤΡΟΥ ΛΕΚΑΤΣΑ Α.Ε	
ΜΕΤΟΧΟΣ	% ΣΥΜΜΕΤΟΧΗΣ
ΠΕΡΣΕΥΣ ΠΡΟΪΟΝΤΑ ΕΙΔΙΚΗΣ ΔΙΑΤΡΟΦΗΣ Α.Β.Ε.Ε.	100%
ΣΥΝΟΛΟ	100%

9.1.1.3 Σύμβαση Δ.Σ.

Σύμφωνα με απόφαση της Γενικής Συνέλευσης στις 28/6/2002 εκλέχτηκε το νέο Διοικητικό Συμβούλιο της εταιρίας πενταετής θητείας ήτοι έως 30/6/2007 και συγκροτήθηκε σε σώμα με το 28/6/2002 Πρακτικό Δ.Σ και έχει ως εξής:

ΟΝΟΜΑΤΕΠΩΝΥΜΟ	ΘΕΣΗ
Γεώργιος Ζουμής	Πρόεδρος & Διευθύνων Σύμβουλος
Ελευθέριος Τσακανίκας	Αντιπρόεδρος
Αντώνιος Μ. Βαρθολομαίος	Μέλος
Παρασκευή Ευαγγελία Κεχρή	Μέλος
Καφαλάκη Χριστίνα	Μέλος

9.1.1.4 Βασικά Οικονομικά Μεγέθη

Στον πίνακα που ακολουθεί παρουσιάζονται τα βασικά οικονομικά μεγέθη της Εταιρίας για την τριετία από το 2000 έως και το 2002.

ΒΑΣΙΚΑ ΟΙΚΟΝΟΜΙΚΑ ΜΕΓΕΘΗ			
ΕΝΕΡΓΗΤΙΚΟ (σε €)	2000	2001	2002
Αναπόσβεστα Έξοδα Εγκατάστασης	19	286	306
Αναπόσβεστα Ασώματα Πάγια	0	0	0
Αναπόσβεστα Ενσώματα Πάγια	930	738	780
Συμμετοχές – Λοιπές Μακροπρόθεσμες Απαιτήσεις	44	49	53
Κυκλοφορούν Ενεργητικό	1.360	1.902	2.049
Μεταβατικοί Λογαριασμοί Ενεργητικού	0	199	261
ΠΑΘΗΤΙΚΟ			
Ίδια Κεφάλαια	619	346	449
Προβλέψεις	0	0	0
Μακροπρόθεσμες υποχρεώσεις	0	0	0
Βραχυπρόθεσμες Υποχρεώσεις	1.723	2.818	2.990
Μεταβατικοί Λογαριασμοί Παθητικού	11	10	10
ΑΠΟΤΕΛΕΣΜΑΤΑ			
Κύκλος Εργασιών	3.594	3.604	3.462
Μικτό Κέρδος	628	625	681
Κέρδη προ Φόρων	212	-82	-864
Κέρδη μετά Φόρων	170	-82	-864

9.1.2 **Θαλάσσιες Υδατοκαλλιέργειες Ευβοϊκού Ανώνυμη Εταιρία – ΑΚΜΑ Α.Ε.**

Η Εταιρία ιδρύθηκε το 2000. (ΦΕΚ 11752/27-12-00) και συστάθηκε ως Ανώνυμη Εταιρία με την επωνυμία ΘΑΛΑΣΣΙΕΣ ΥΔΑΤΟΚΑΛΛΙΕΡΓΕΙΕΣ ΕΥΒΟΪΚΟΎ ΑΝΩΝΥΜΗ ΕΤΑΙΡΕΙΑ με τον διακριτικό τίτλο ΑΚΜΑ Α.Ε. Για τις σχέσεις με το εξωτερικό η επωνυμία αυτή μπορεί να χρησιμοποιηθεί σε ακριβή μετάφραση στην επιθυμητή ξένη γλώσσα. Η έδρα της εταιρίας είναι στον Δήμο Αταλάντης, Λοκρίδας, Φθιώτιδας.

9.1.2.1 Αντικείμενο Εργασιών - Σκοπός

Σκοπός της εταιρίας είναι η εκμετάλλευση ιχθυοτροφείων, η εμπορία ιχθύων, οστράκων, ιχθυοτροφών, εξοπλισμού ιχθυοτροφείων και συναφών ειδών, η εκπόνηση για λογαριασμό τρίτων μελετών για τη δημιουργία ιχθυογεννητικών σταθμών και γενικώς ιχθυοκαλλιεργειών και την ανάληψη της οργάνωσης τέτοιων σταθμών καλλιέργειών και η αντιπροσώπευση στην Ελλάδα ξένων οίκων, που παράγουν και εμπορεύονται τα ίδια ή ομοειδή προϊόντα, καθώς και η αντιπροσώπευση οίκων του εξωτερικού.

9.1.2.2 Μετοχικό Κεφάλαιο

Το μετοχικό κεφάλαιο της εταιρίας ανέρχεται σε € 1,945,520, είναι ολοσχερώς καταβλημένο και διαιρείται σε εξακόσιες εξήντα τέσσερις χιλιάδες (664,000) Ανώνυμες Μετοχές, ονομαστικής αξίας 2,93 ευρώ.

ΜΕΤΟΧΙΚΗ ΣΥΝΘΕΣΗ ΑΚΜΑ ΑΕ	
VETERIN	50%
ΠΕΡΣΕΑΣ	50%
ΣΥΝΟΛΟ	100%

9.1.2.3 Διοικητικό Συμβούλιο

Στις 27/6/2002 με απόφαση της Γενικής Συνέλευσης εκλέγει το νέο Δ. Σ. για πενταετή θητεία ήτοι από 28/6/2002 έως 27/6/2007 και συγκροτήθηκε σε σώμα με το από 27/6/2002 Πρακτικό Δ. Σ. ως εξής:

ΟΝΟΜΑΤΕΠΩΝΥΜΟ	ΘΕΣΗ
Αλέξανδρος Καραμπάς του Αλεξάνδρου	Πρόεδρος
Σταυρούλα Παναγοπούλου Χήρα Ηρακλή	Δ/νων Σύμβουλος
Σταύρος Αναστασίου του Γεωργίου	Αντιπρόεδρος
Βασίλειος Μητσόπουλος του Σωτηρίου	Διευθύνων Σύμβουλος
Τσακανίκας Ελευθέριος του Αθανασίου	Μέλος

9.1.2.4 Βασικά Οικονομικά Μεγέθη

ΒΑΣΙΚΑ ΟΙΚΟΝΟΜΙΚΑ ΜΕΓΕΘΗ			
<i>ποσά σε χιλ. €</i>			
ΕΝΕΡΓΗΤΙΚΟ	2000	2001	2002
Αναπόσβεστα Έξοδα Εγκατάστασης	0	19	16.446
Αναπόσβεστα Ασώματα Πάγια	0	0	0
Αναπόσβεστα Ενσώματα Πάγια	254	780	944
Συμμετοχές - Λοιπές Μακροπρόθεσμες Απαιτήσεις	2	2	2
Κυκλοφορούν Ενεργητικό	3.286	1.510	3.127
Μεταβατικοί Λογαριασμοί Ενεργητικού	1	3	2
ΠΑΘΗΤΙΚΟ			
Ίδια Κεφάλαια	519	-1.320	418
Προβλέψεις	7	7	7
Μακροπρόθεσμες υποχρεώσεις	1.047	969	880
Βραχυπρόθεσμες Υποχρεώσεις	1.970	2.657	2.786
Μεταβατικοί Λογαριασμοί Παθητικού	0	1	1
ΑΠΟΤΕΛΕΣΜΑΤΑ			
Κύκλος Εργασιών	1.092	710	493
Μικτό Κέρδος	221	-16	40
Κέρδη πρό Φόρων	8	-1.840	-190
Κέρδη μετά Φόρων	8	-1.840	-190

9.1.3 Αργινώντας Ιχθυοκαλλιέργειες Α.Ε.

Η εταιρία ιδρύθηκε το 2000. (ΦΕΚ 6398/7-7-2000) με την επωνυμία ΑΡΓΙΝΩΝΤΑΣ ΙΧΘΥΟΚΑΛΛΙΕΡΓΕΙΕΣ ΑΝΩΝΥΜΗ ΕΤΑΙΡΕΙΑ και τον διακριτικό τίτλο ΑΡΓΙΝΩΝΤΑΣ Α.Ε. Η έδρα της είναι στον Δήμο Καλύμνου.

9.1.3.1 Αντικείμενο Εργασιών - Σκοπός

Σκοπός της εταιρίας είναι η εκμετάλλευση ιχθυοτροφείων, η εμπορία ιχθύων, οστράκων ιχθυοτροφών, εξοπλισμού ιχθυοτροφείων και συναφών ειδών, η εκπόνηση για λογαριασμών τρίτων μελετών για την δημιουργία ιχθυογενετικών σταθμών και γενικώς ιχθυοκαλλιέργειών για την ανάληψη της οργάνωσης τέτοιων σταθμών καλλιέργειών και αντιπροσώπευσης στην Ελλάδα ξένων οίκων, που παράγουν και εμπορεύονται τα ίδια ή ομοειδή προϊόντα καθώς και η αντιπροσώπευση οίκων του εξωτερικού για τα ανωτέρω προϊόντα και γενικά κάθε συναφής με τα παραπάνω εμπορική δραστηριότητα.

9.1.3.2 Μετοχικό Κεφαλαίο

Το μετοχικό κεφάλαιο της εταιρίας ανέρχεται σε € 1.183.720, είναι ολοσχερώς καταβλημένο και διαιρείται σε τετρακόσιες τέσσερις χιλιάδες (404,000) Ανώνυμες Μετοχές, ονομαστικής αξίας 2,93 ευρώ.

ΜΕΤΟΧΙΚΗ ΣΥΝΘΕΣΗ ΑΡΓΙΝΩΝΤΑΣ ΑΕ	
ΟΝΟΜΑ/ ΕΠΩΝΥΜΙΑ	% ΣΥΜΜΕΤΟΧΗΣ
VETERIN Α.Β.Ε.Ε.	47,50%
ΠΕΡΣΕΥΣ ΠΡΟΪΟΝΤΑ ΕΙΔΙΚΗΣ ΔΙΑΤΡΟΦΗΣ Α.Β.Ε.Ε.	47,50%
ΡΟΔΙΤΗΣ ΘΕΟΔΩΡΟΣ	5,00%
ΣΥΝΟΛΟ	100,00%

9.1.3.3 Σύνθεση Δ.Σ.

Σύμφωνα με απόφαση της Γενικής Συνέλευσης στις 26/6/2002 εκλέχτηκε το νέο Διοικητικό Συμβούλιο της εταιρίας πενταετής θητείας ήτοι από 27/6/2002 έως 26/6/2007 και συγκροτήθηκε σε σώμα με το 26/6/2002 Πρακτικό Δ.Σ και έχει ως εξής:

ΟΝΟΜΑΤΕΠΩΝΥΜΟ	ΘΕΣΗ
Αλέξανδρος Καραμπάς	Πρόεδρος
Σταύρος Αναστασίου	Αντιπρόεδρος
Βασίλειος Μητσόπουλος	Διευθύνων Σύμβουλος
Σταυρούλα Παναγοπούλου	Διευθύνων Σύμβουλος
Ελευθέριος Τσακανίκας	Μέλος

9.1.3.4 Βασικά Οικονομικά Μεγέθη

ΒΑΣΙΚΑ ΟΙΚΟΝΟΜΙΚΑ ΜΕΓΕΘΗ			
ΕΝΕΡΓΗΤΙΚΟ (σε χιλ. €)	2000	2001	2002
Αναπόσβεστα Έξοδα Εγκατάστασης	0	0	9
Αναπόσβεστα Ασώματα Πάγια	0	0	0
Αναπόσβεστα Ενσώματα Πάγια	1.220	1.154	1.098
Συμμετοχές - Λοιπές Μακροπρόθεσμες Απαιτήσεις	0	0	0
Κυκλοφορούν Ενεργητικό	4.283	1.876	2.511
Μεταβατικοί Λογαριασμοί Ενεργητικού	0	0	0
ΠΑΘΗΤΙΚΟ			
Ίδια Κεφάλαια	555	-1.805	1.572
Προβλέψεις	21	21	21
Μακροπρόθεσμες υποχρεώσεις	60	0	0
Βραχυπρόθεσμες Υποχρεώσεις	4.866	4.815	2.013
Μεταβατικοί Λογαριασμοί Παθητικού	0	0	12
ΑΠΟΤΕΛΕΣΜΑΤΑ			
Κύκλος Εργασιών	1.308	345	795
Μικτό Κέρδος	262	-135.09	-137
Κέρδη πρό Φόρων	-183	-2.362	-358
Κέρδη μετά Φόρων	-183	-2.362	-358

9.1.4 Ιχθυοτροφεία Φιδονησίου Α.Ε.

Η εταιρία ιδρύθηκε το 2000. (ΦΕΚ 3457/22-5-2000), με την επωνυμία ΙΧΘΥΟΤΡΟΦΕΙΑ ΦΙΔΟΝΗΣΙΟΥ ΑΝΩΝΥΜΗ ΕΤΑΙΡΕΙΑ. Έδρα της εταιρίας ορίζεται η Κοινότητα Πρασίνου Ευβοίας.

9.1.4.1 Αντικείμενο Εργασιών - Σκοπός

Σκοπός της εταιρίας είναι η εκμετάλλευση ιχθυοτροφείων, η εμπορία ιχθύων, οστράκων ιχθυοτροφών, εξοπλισμού ιχθυοτροφείων και συναφών ειδών, η εκπόνηση για λογαριασμών τρίτων μελετών για την δημιουργία ιχθυογενετικών σταθμών και γενικώς ιχθυοκαλλιεργειών για την ανάληψη της οργανώσεως τέτοιων σταθμών καλλιεργειών και αντιπροσώπευσης στην Ελλάδα ξένων οίκων, που παράγουν και εμπορεύονται τα ίδια ή ομοειδή προϊόντα καθώς και η αντιπροσώπευση οίκων του εξωτερικού για τα ανωτέρω προϊόντα και γενικά κάθε συναφής με τα παραπάνω εμπορική δραστηριότητα.

9.1.4.2 Μετοχικό Κεφάλαιο

Το μετοχικό κεφάλαιο της εταιρίας ανέρχεται σε € 898.045, είναι ολοσχερώς καταβλημένο και διαιρείται σε έξι χιλιάδες πεντακόσιες (6500) Ανώνυμες Μετοχές, ονομαστικής αξίας 2,93 ευρώ.

ΜΕΤΟΧΙΚΗ ΣΥΝΘΕΣΗ ΙΧΘΥΟΤΡΟΦΕΙΩΝ ΦΙΔΟΝΗΣΙΟΥ ΑΕ	
ΟΝΟΜΑ/ ΕΠΩΝΥΜΙΑ	% ΣΥΜΜΕΤΟΧΗΣ
VETERIN Α.Β.Ε.Ε.	53,80%
ΠΕΡΣΕΥΣ ΠΡΟΪΟΝΤΑ ΕΙΔΙΚΗΣ ΔΙΑΤΡΟΦΗΣ Α.Β.Ε.Ε.	46,00%
ΚΑΡΑΜΠΑΣ ΑΛΕΞΑΝΔΡΟΣ	0,20%
ΣΥΝΟΛΟ	100,00%

9.1.4.3 Σύμβαση Δ.Σ.

Σύμφωνα με απόφαση της Γενικής Συνέλευσης στις 24/6/2002 εκλέχτηκε το νέο Διοικητικό Συμβούλιο της εταιρίας πενταετής θητείας ήτοι από 25/6/2002 έως 24/6/2007 και συγκροτήθηκε σε σώμα με το 24/6/2002 Πρακτικό Δ.Σ και έχει ως εξής

ΟΝΟΜΑΤΕΠΩΝΥΜΟ	ΘΕΣΗ
Αλέξανδρος Καραμπάς	Πρόεδρος
Σταυρούλα Παναγοπούλου	Διευθύνων Σύμβουλος
Βασίλειος Μητσόπουλος	Διευθύνων Σύμβουλος
Αναστασίου Σταύρος	Αντιπρόεδρος
Ελευθέριος Τσακανίκας	Μέλος

9.1.4.4 Βασικά Οικονομικά Μεγέθη

Στον πίνακα που ακολουθεί παρουσιάζονται τα βασικά οικονομικά μεγέθη της εταιρίας, για τις χρήσεις 2000 – 2002.

ΒΑΣΙΚΑ ΟΙΚΟΝΟΜΙΚΑ ΜΕΓΕΘΗ			
<i>ποσά σε χιλ. €</i>			
ΕΝΕΡΓΗΤΙΚΟ	2000	2001	2002
Αναπόσβεστα Έξοδα Εγκατάστασης	0	0	0
Αναπόσβεστα Ασώματα Πάγια	0	0	0
Αναπόσβεστα Ενσώματα Πάγια	573,36	631,8	565,68

Συμμετοχές - Λοιπές Μακροπρόθεσμες Απαιτήσεις	3,43	3,43	3,43
Κυκλοφορούν Ενεργητικό	3659,38	2.485,99	3515,85
Μεταβατικοί Λογαριασμοί Ενεργητικού	61,15	0	0,66
ΠΑΘΗΤΙΚΟ			
Ίδια Κεφάλαια	-6,44	-1.908,70	947,58
Προβλέψεις	0	0	0
Μακροπρόθεσμες υποχρεώσεις	0	0	0
Βραχυπρόθεσμες Υποχρεώσεις	4303,75	5029,75	3138,04
Μεταβατικοί Λογαριασμοί Παθητικού	0	0,17	0
ΑΠΟΤΕΛΕΣΜΑΤΑ			
Κύκλος Εργασιών	2160,69	1140,15	415,06
Μικτό Κέρδος	452,97	720,06	179,43
Κέρδη πρό Φόρων	-180,28	1902,26	-299,99
Κέρδη μετά Φόρων	-180,28	1902,26	-299,99

9.2 Εταιρίες που δεν περιλαμβάνονται στις Ενοποιημένες Οικονομικές Καταστάσεις

9.2.1 Ανώνυμη Γεωργική και Εμπορική Εταιρία Υδατοκαλλιεργειών RHODOS AQUACULTURE Α.Γ.Ε.Ε.

Η εταιρία ιδρύθηκε το 2000 (ΦΕΚ 6001/30-6-2000) με την επωνυμία Ανώνυμη Γεωργική και Εμπορική Εταιρία Υδατοκαλλιεργειών με διακριτικό τίτλο RHODOS AQUACULTURE Α.Γ.Ε.Ε.. Έδρα της εταιρίας ορίζεται η νήσος Ρόδου.

9.2.1.1 Αντικείμενο Εργασιών - Σκοπός

α) Η εκμετάλλευση ιχθυοτροφείων, ιχθυογεννητικών σταθμών, η παραγωγή και εμπορία ιχθύων και συναφών ειδών. β) Η ανάληψη αντιπροσωπειών, βιομηχανικών, βιοτεχνικών και εμπορικών οίκων εσωτερικού εξωτερικού στα ανωτέρω προϊόντα. γ) Η εμπορία και διάθεση των προϊόντων αυτών. δ) Η βιομηχανική παραγωγή και εμπορεία όλων των ειδών και κάθε λογής φυσικών και βιώσιμων προϊόντων ζωικών και γεωργικών σκευασμάτων με βάση το ψάρι οποιαδήποτε άλλη γεωργική παραγωγή. ε) η έρευνα, η πραγματοποίηση εγκαταστάσεων, κατασκευών, μελετών, εξοπλισμών και μονάδων υδατοκαλλιεργειών.

Η εταιρεία δύναται δι' αποφάσεως του Διοικητικού Συμβουλίου αυτής, να ιδρύει η οπωσδήποτε συμπράττει εις την ίδρυση επιχειρήσεων προς τους αυτούς ως άνω σκοπούς, να συμμετέχει υφ' οποιασδήποτε μορφής συνεργασίας η συνεταιρισμού εις ομοειδείς η συναφείς ημεδαπής ή αλλοδαπής επιχειρήσεις παντός τύπου, ως και να εξαγοράζει επιχειρήσεις με τους οποίους προς την Εταιρεία επιδιωκούσας σκοπούς. Για την επίτευξη του σκοπού της η Εταιρεία μπορεί: α) Να συμμετέχει σε οποιαδήποτε επιχείρηση με όμοιο ή παρεμφερή σκοπό. β) Να συνεργάζεται με οποιονδήποτε φυσικό ή νομικό πρόσωπο με οποιονδήποτε τρόπο. γ) Να ιδρύει Υποκαταστήματα ή Πρακτορεία ή Γραφεία οπουδήποτε. δ) Να αντιπροσωπεύει οποιαδήποτε Επιχείρηση ημεδαπής ή αλλοδαπής με όμοιο ή παρεμφερή σκοπό.

9.2.1.2 Μετοχικό Κεφάλαιο

Το μετοχικό κεφάλαιο της εταιρίας ανέρχεται σε € 355.404,92 και διαιρείται σε 121.002 Ανώνυμες Μετοχές, ονομαστικής αξίας 2,93 ευρώ.

ΜΕΤΟΧΙΚΗ ΣΥΝΘΕΣΗ - RHODOS AQUACULTURE Α.Γ.Ε.Ε.	
ΟΝΟΜΑ/ ΕΠΩΝΥΜΙΑ	% ΣΥΜΜΕΤΟΧΗΣ
VETERIN Α.Β.Ε.Ε.	70,00%
ΠΕΡΣΕΥΣ ΠΡΟΪΟΝΤΑ ΕΙΔΙΚΗΣ ΔΙΑΤΡΟΦΗΣ Α.Β.Ε.Ε.	15,00%
ΛΑΧΑΝΙΑΤΗΣ ΕΜΜΑΝΟΥΗΛ	15,00%
ΣΥΝΟΛΟ	100,00%

9.2.1.3 Σύνθεση Δ.Σ.

Σύμφωνα με απόφαση της Γενικής Συνέλευσης στις 29/7/2002 εκλέχτηκε το νέο Διοικητικό Συμβούλιο της εταιρίας πενταετούς θητείας ήτοι από 29/08/2002 έως 28/08/2007 και συγκροτήθηκε σε σώμα με το 28/08/2002 Πρακτικό Δ.Σ. και έχει ως εξής:

ΟΝΟΜΑΤΕΠΩΝΥΜΟ	ΘΕΣΗ
Αλέξανδρος Καραμπάς	Πρόεδρος
Αναστασίου Σταύρος	Αντιπρόεδρος
Σταυρούλα Παναγοπούλου	Διευθύνων Σύμβουλος
Μητσόπουλος Βασίλειος	Διευθύνων Σύμβουλος
Τσκανίκας Ελευθέριος	Μέλος
Λάζαρος Λαζαρίδης	Μέλος
Θεόδωρος Παναγόπουλος	Μέλος

9.2.1.4 Βασικά Οικονομικά Μεγέθη

Στον πίνακα που ακολουθεί παρουσιάζονται τα βασικά οικονομικά μεγέθη της εταιρίας για την περίοδο 2000-2002.

ΒΑΣΙΚΑ ΟΙΚΟΝΟΜΙΚΑ ΜΕΓΕΘΗ			
<i>ποσά σε χιλ. €</i>			
ΕΝΕΡΓΗΤΙΚΟ	2000	2001	2002
Αναπόσβεστα Έξοδα Εγκατάστασης	0	0	4
Αναπόσβεστα Ασώματα Πάγια	0	0	0
Αναπόσβεστα Ενσώματα Πάγια	5.385	5.039	4.617
Συμμετοχές - Λοιπές Μακροπρόθεσμες Απαιτήσεις	0	0	0
Κυκλοφορούν Ενεργητικό	1.897	1.252	1.193
Μεταβατικοί Λογαριασμοί Ενεργητικού	0	0	0
ΠΑΘΗΤΙΚΟ			
Ίδια Κεφάλαια	2.575	1.647	1.192
Προβλέψεις	0	0	0
Μακροπρόθεσμες υποχρεώσεις	0	0	1.921
Βραχυπρόθεσμες Υποχρεώσεις	4.671	4.644	2.689
Μεταβατικοί Λογαριασμοί Παθητικού	0	0	15
ΑΠΟΤΕΛΕΣΜΑΤΑ			
Κύκλος Εργασιών	876	1.456	915
Μικτό Κέρδος	514	-26	-352
Κέρδη πρό Φόρων	-32	-1.160	-889
Κέρδη μετά Φόρων	-32	-1.160	-889

9.2.2 Ανώνυμη Εξαγωγική – Εισαγωγική Εταιρία Εμπορίας Ιχθύων Marvet

Η εταιρία ιδρύθηκε το 2000 (ΦΕΚ6867/20-07-00) με την επωνυμία ΑΝΩΝΥΜΗ ΕΞΑΓΩΓΙΚΗ – ΕΙΣΑΓΩΓΙΚΗ ΕΤΑΙΡΕΙΑ ΕΜΠΟΡΙΑΣ ΙΧΘΥΩΝ και τον διακριτικό τίτλο MARVET Α.Ε.. Η έδρα της εταιρίας βρίσκεται στη Θέση Άγιος Γεώργιος Ασπροπύργου Αττικής.

9.2.2.1 Αντικείμενο Εργασιών – Σκοπός

- Η εμπορία, εξαγωγή και εισαγωγή νωπών και κατεψυγμένων αλιευμάτων .
- Η ίδρυση και εκμετάλλευση ιχθυοτροφείων.
- Η παραγωγή ιχθύων σε εγκαταστάσεις τρίτων
- Η εμπορία και παραγωγή ιχθυοτροφών
- Οι εξοπλισμοί ιχθυοτροφείων
- Η συνεργασία με συναφείς ελληνικές και αλλοδαπές εταιρείες που έχουν ίδιους ή παρεμφερείς σκοπούς.
- Η ανάληψη κάθε συναφούς επιχειρηματικής δραστηριότητας καθώς κα
- Η ανάληψη κάθε άλλης πράξης που άπτεται άμεσα ή έμμεσα με το κύριο αντικείμενο ή διευκολύνει την ανάπτυξη του και προάγει τους σκοπούς της εταιρίας.

Τα προαναφερθέντα μπορούν να πραγματοποιούνται είτε στην Ελλάδα, είτε στο εξωτερικό αυτοτελώς ή σε συνεργασία και με οποιασδήποτε μορφής σχέσης με φυσικά ή νομικά πρόσωπα δημοσίου ή ιδιωτικού δικαίου της ημεδαπής ή του εξωτερικού.

9.2.2.2 Μετοχικό Κεφάλαιο

Το μετοχικό κεφάλαιο της εταιρίας ανέρχεται σε € 58.700 είναι ολοσχερώς καταβλημένο και διαιρείται σε 2000 Ανώνυμες Μετοχές ονομαστικής αξίας € 29,35 .

ΜΕΤΟΧΙΚΗ ΣΥΝΘΕΣΗ MARVET Α.Ε.	
ΕΠΩΝΥΜΙΑ	% ΣΥΜΜΕΤΟΧΗΣ
VETERIN Α.Β.Ε.Ε.	70%
ΠΕΡΣΕΥΣ ΠΡΟΪΟΝΤΑ ΕΙΔΙΚΗΣ ΔΙΑΤΡΟΦΗΣ Α.Β.Ε.Ε.	30%
ΣΥΝΟΛΟ	100%

9.2.2.3 Διοικητικό Συμβούλιο

Στις 25/6/2002 με απόφαση της Γενικής Συνέλευσης εκλέγεται το νέο Δ. Σ. της εταιρίας για πενταετή θητεία ήτοι από 26/6/2002 έως και 25/6/2007 και συγκροτήθηκε σε σώμα με το από 25/6/2002 Πρακτικό Δ. Σ. ως εξής:

ΟΝΟΜΑΤΕΠΩΝΥΜΟ	ΘΕΣΗ
Αλέξανδρος Καραμπάς του Αλεξάνδρου	Πρόεδρος
Σταυρούλα Παναγοπούλου Χήρα Ηρακλή	Αντιπρόεδρος & Δ/νων Σύμβουλος
Λάζαρος Λαζαρίδης του Χαράλαμπου	Διευθύνων Σύμβουλος
Δημήτριος Μαρέλης του Χαράλαμπου	Μέλος
Σταύρος Αναστασίου του Γεωργίου	Μέλος
Βασίλειος Μητσόπουλος του σωτηρίου	Μέλος
Τσκανίκας Ελευθέριος του Αθανασίου	Μέλος

9.2.2.4 Βασικά Οικονομικά Μεγέθη

ΒΑΣΙΚΑ ΟΙΚΟΝΟΜΙΚΑ ΜΕΓΕΘΗ		
ΕΝΕΡΓΗΤΙΚΟ (σε χιλ. €)	2001*	2002
Αναπόσβεστα Έξοδα Εγκατάστασης	127,77	128,32
Αναπόσβεστα Ασώματα Πάγια	0	0
Αναπόσβεστα Ενσώματα Πάγια	266,75	270,42
Συμμετοχές - Λοιπές Μακροπρόθεσμες Απαιτήσεις	0,05	1,21
Κυκλοφορούν Ενεργητικό	5163,65	6668,92
Μεταβατικοί Λογαριασμοί Ενεργητικού	31,94	0
ΠΑΘΗΤΙΚΟ		
Ίδια Κεφάλαια	-9,77	-264,92
Προβλέψεις	4,63	0
Μακροπρόθεσμες υποχρεώσεις	0	0
Βραχυπρόθεσμες Υποχρεώσεις	5594,56	7333,79
Μεταβατικοί Λογαριασμοί Παθητικού	0,74	0
ΑΠΟΤΕΛΕΣΜΑΤΑ		
Κύκλος Εργασιών	10569,3	12247,09
Μικτό Κέρδος	816,24	1082,49
Κέρδη πρό Φόρων	68,46	-255,16
Κέρδη μετά Φόρων	68,46	-255,16

(1) Αφορά υπερδωδεκάμηνη χρήση (7.7.2000-31.12.2001)

9.2.3 Aqua Biotech Hellenic A.E.

Η εταιρία ιδρύθηκε το 2002 με την επωνυμία AQUA BIOTECH HELLENIC ΑΝΩΝΥΜΗ ΣΥΜΒΟΥΛΕΥΤΙΚΗ, ΕΜΠΟΡΙΚΗ, ΤΕΧΝΟΛΟΓΙΚΗ ΕΤΑΙΡΙΑ ΣΤΗΡΙΞΗΣ & ΑΝΑΠΤΥΞΗΣ ΕΡΕΥΝΑΣ και διακριτικό τίτλο AQUA BIOTECH HELLENIC A.E.. Η έδρα της εταιρίας είναι στον Νομό Ηρακλείου.

Οι ιδρυτικοί μέτοχοι της εταιρίας, οι οποίοι συμμετέχουν ισόποσα (με ποσοστά 33,33%) στο μετοχικό της κεφάλαιο είναι οι: ΠΕΡΣΕΥΣ ΠΡΟΪΟΝΤΑ ΕΙΔΙΚΗΣ ΔΙΑΤΡΟΦΗΣ Α.Β.Ε.Ε., VETERIN Α.Β.Ε.Ε. και Ινστιτούτο Θαλάσσιας Βιολογίας Κρήτης (ΙΘΑΒΙΚ). Η εταιρία ιδρύθηκε προκειμένου να υπαχθεί στο Π.Δ. 17/2001 "Για τη χρηματοδότηση στήριξη νέων επιχειρήσεων έντασης γνώσης – τεχνοβλαστών (spin off), με σκοπό την ανάπτυξη και εφαρμογή καινοτόμων μεθοδολογιών διαχείρισης και διατροφής στον κλάδο των Υδατοκαλλιεργειών.

9.3 Διεταιρικές Συναλλαγές

Οι διεταιρικές συναλλαγές της εκδότριας με τις συνδεδεμένες με αυτήν εταιρίες κατά τη χρήση 2002 παρουσιάζονται στην ακόλουθη Έκθεση του Διοικητικού Συμβουλίου:

ΕΚΘΕΣΗ ΤΟΥ ΔΙΟΙΚΗΤΙΚΟΥ ΣΥΜΒΟΥΛΙΟΥ ΤΗΣ ΕΤΑΙΡΙΑΣ ΠΕΡΣΕΥΣ ΠΡΟΪΟΝΤΑ ΕΙΔΙΚΗΣ ΔΙΑΤΡΟΦΗΣ Α.Β.Ε.Ε. ΓΙΑ ΤΙΣ ΣΥΝΑΛΛΑΓΕΣ ΤΗΣ ΕΤΑΙΡΙΑΣ ΜΕ ΤΙΣ ΣΥΝΔΕΔΕΜΕΝΕΣ ΜΕ ΑΥΤΗΝ ΕΠΙΧΕΙΡΗΣΕΙΣ ΚΑΤΑ ΤΗ ΧΡΗΣΗ 2002

Σύμφωνα με τις διατάξεις του Ν. 3016, αρ. 2 παρ. 4, παρουσιάζονται η συναλλαγές της εταιρίας ΠΕΡΣΕΥΣ ΠΡΟΪΟΝΤΑ ΕΙΔΙΚΗΣ ΔΙΑΤΡΟΦΗΣ Α.Β.Ε.Ε. σε σχέση με τις συνδεδεμένες με αυτήν επιχειρήσεις του αρ. 42^ε παρ. 5 του Κ.Ν. 2190/1920.

Η Εταιρία πραγματοποίησε τις ακόλουθες συναλλαγές (ποσά σε χιλ. €):

ΕΤΑΙΡΙΑ	ΣΥΝΔΕΣΗ	%	ΑΠΑΙΤΗΣΙΣ		ΥΠΟΧΡΕΩΣΕΙΣ
			ΧΡΗΜΑΤΟΔΟΤΗΣΗ ΓΙΑ ΑΝΑΠΤΥΞΗ	ΕΜΠΟΡΕΥΜΑΤΙΚΟΣ ΛΟΓΑΡΙΑΣΜΟΣ	
ΕΥΡΩΣΥΜΜΕΤΟΧΕΣ ΚΕΦΑΛΑΙΟΥ ΚΑΙ ΕΠΕΝΔΥΣΕΩΝ Α.Ε.	ΒΑΣΙΚΟΣ ΜΕΤΟΧΟΣ	65,19			261,5
ΔΙΑΓΝΩΣΤΙΚΟ ΚΕΝΤΡΟ ΛΕΚΑΤΣΑ Α.Ε.	ΘΥΓΑΤΡΙΚΗ	100,00	430,03		
ΑΡΓΙΝΩΝΤΑΣ Α.Ε.	ΣΥΓΓΕΝΗΣ	47,50	409,67	114,36	
ΑΚΜΑ Α.Ε.	ΘΥΓΑΤΡΙΚΗ	50,00	571,83	137,36	
ΙΧΘΥΟΤΡΟΦΕΙΑ ΦΙΔΟΝΗΣΙΟΥ Α.Ε.	ΣΥΓΓΕΝΗΣ	46,00	640,28	91,89	
RHODOS AQUACULTURE Α.Ε.Γ.Ε.	ΣΥΓΓΕΝΗΣ	15,00	413,48	3,12	

10 Μακροχρόνιοι Στόχοι – Προοπτικές της Εταιρίας

10.1 Γενικά

Η Εταιρία απευθύνεται σε μία αγορά 350 περίπου πελατών, εκ των οποίων οι 110 αφορούν τον κλάδο της ιχθυοκαλλιέργειας και αντιπροσωπεύουν το 93% του κύκλου εργασιών και οι υπόλοιποι ανήκουν στον ευρύτερο χώρο της αγοράς των ζωοτροφών και αφορούν παραγωγικές κτηνοτροφικές επιχειρήσεις και κυρίως καταστήματα αγροεφοδίων. Ο μεγαλύτερος πελάτης της Εταιρίας δεν υπερβαίνει το 6,5% των συνολικών πωλήσεων και το γεγονός αυτό υποδηλώνει μία κατανομή αγοράς με σημαντική διασπορά κινδύνου.

Η δραστηριότητα της Εταιρίας αναφέρεται κυρίως στον κλάδο της Ελληνικής ιχθυοκαλλιέργειας, στον οποίο δραστηριοποιούνται περίπου 250 μονάδες εκτροφής μεσογειακών ψαριών συνολικής εκτιμώμενης δυναμικότητας 80.000 ΜΤ. Τα κύρια παραγόμενα είδη σε ποσοστό άνω του 92% είναι η τσιπούρα (*Sparus auratus*, L.) και το λαβράκι (*Dicentrarchus labrax*, L.). Εκ του συνόλου της παραγωγής ιχθυηρών, το 44% περίπου (35.200 ΜΤ) ελέγχεται από τις επτά εισηγμένες στο ΧΑ εταιρίες του κλάδου.

Κύριος στρατηγικός στόχος της Εταιρίας είναι η διατήρηση της ηγετικής της θέσης στην αγορά των ιχθυοτροφών και για την πραγματοποίηση του στόχου αυτού απαιτείται η διαρκής βελτίωση του μεριδίου της, έναντι του ανταγωνισμού, με στόχο το 2006 το μερίδιο της Εταιρίας να ανέλθει σε 30%. Η κατάκτηση αυτού του μεριδίου στην αγορά ιχθυοτροφών, θα πραγματοποιηθεί με:

- (1) την είσοδο νέων μεγάλων πελατών με τη σύναψη στρατηγικών συμφωνιών ή συνεργασιών,
- (2) την υποκατάσταση ή τον περιορισμό της αγοράς βασικών ανταγωνιστών με τη διείσδυση της Εταιρίας στο κλάδο της ιχθυοκαλλιέργειας μέσω επενδύσεων και συμμετοχών με μη συνεργαζόμενες σήμερα, επιχειρήσεις.

10.2 Στρατηγική Ανάπτυξης της ΠΕΡΣΕΥΣ

Οι στρατηγικές κινήσεις για την ανάδειξη της επιχειρησιακής δυνατότητας της Εταιρίας με στόχο τη μακροπρόθεσμη κερδοφόρο δραστηριότητα και την προσέλκυση νέων επενδυτικών κεφαλαίων, συνοψίζονται στα εξής :

- (1) Καθετοποίηση της δραστηριότητας της Εταιρίας μέσω επενδυτικής συμμετοχής στο χώρο της ιχθυοκαλλιέργειας. Η κίνηση προβλέπει την στρατηγική συνεργασία με σημαντικό όμιλο του κλάδου ο οποίος εξασφαλίζει βιωσιμότητα, κοινή επιχειρηματική αντίληψη και αναπτυξιακή προοπτική.
- (2) Υποκατάσταση βασικού ανταγωνιστή με σημαντικό μερίδιο αγοράς μέσω της παραπάνω συμμετοχής σε παραγωγικές μονάδες, πελάτες του.
- (3) Δημιουργία πρότυπης μονάδας για την ανάπτυξη και εφαρμογή καινοτομιών στον κλάδο των ιχθυοκαλλιεργειών, σε κοινή συνεργασία με κορυφαίο ερευνητικό ινστιτούτο και τον στρατηγικό συνεργάτη.

- (4) Δημιουργία δικτύου διάθεσης επώνυμων προϊόντων ιχθυοκαλλιέργειας (αλιευμάτων) ανωτέρας ποιότητας σε επιλεγμένα σημεία κατανάλωσης, μέσω συμμετοχής σε εμπορική εταιρία συνδεδεμένη με τον στρατηγικό συνεργάτη.
- (5) Ανάπτυξη των εξαγωγών με την υποστήριξη συνεργαζόμενου προμηθευτικού οίκου, με διεθνή παρουσία στον χώρο της υδατοκαλλιέργειας.

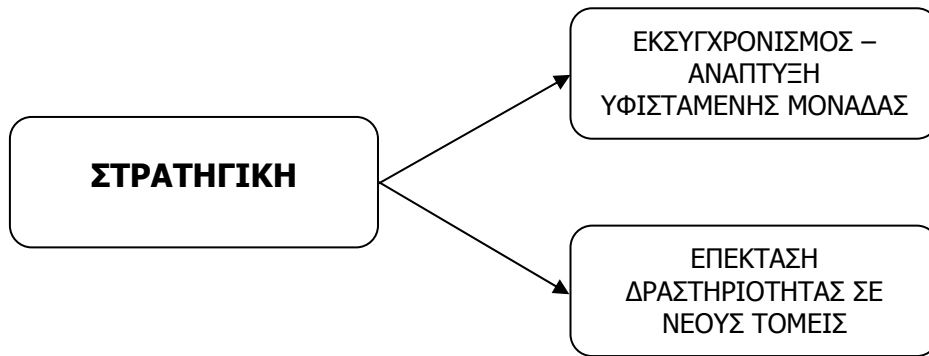
10.3 Στρατηγικοί στόχοι

Η ΠΕΡΣΕΥΣ είναι μία Εταιρία που εμπλέκεται άμεσα στην εξέλιξη του κλάδου της ιχθυοκαλλιέργειας και το μέλλον της εξαρτάται από την διαρκή εξασφάλιση συγκριτικών πλεονεκτημάτων, σε σχέση με τον ανταγωνισμό. Η σημερινή θέση της Εταιρίας είναι συνδεδεμένη με υψηλό επίπεδο αξιοπιστίας, αποτελεσματικότητας και ποιότητας προϊόντων και υπηρεσιών. Συγχρόνως διαθέτει ικανή και έμπειρη διοικητική ομάδα, με δυνατότητα αποτελεσματικής διαχείρισης στους τομείς της παραγωγής ιχθυοτροφών και αλιευτικών προϊόντων. Σύμφωνα με τον στρατηγικό σχεδιασμό, για επιτυχή έκβαση, οι επιδιωκτέοι στόχοι της Εταιρίας για την περίοδο 2002-2006, είναι οι εξής:

- (1) Βελτίωση της αποτελεσματικότητας της παραγωγής με την εφαρμογή κορυφαίας τεχνογνωσίας και τη χρήση εξοπλισμού σύγχρονης τεχνολογίας. Ο εκσυγχρονισμός και ανασχεδιασμός των παραγωγικών διαδικασιών θα οδηγήσει στη μείωση του κόστους και στην αύξηση της παραγωγικότητας.
- (2) Βελτίωση της ποιότητας, της τυποποίησης των προϊόντων και της εξυπηρέτησης των πελατών. Στόχος είναι επίσης και η δημιουργία νέας σειράς εξειδικευμένων προϊόντων, προκειμένου να καλυφθούν και οι πλέον ειδικές ανάγκες των πελατών.
- (3) Προώθηση των προϊόντων της Εταιρίας προς χώρες του εξωτερικού στο πλαίσιο ενός μακροπρόθεσμου σχεδίου δράσης. Τα προϊόντα της Εταιρίας είναι επώνυμα (branded) και θεωρούνται εξαιρετικά ανταγωνιστικά έναντι των αντίστοιχων Ευρωπαϊκών που πωλούνται στην ελληνική αγορά. Τα παραπάνω στοιχεία, σε συνδυασμό με την ανάγκη για διαφοροποίηση και ανάπτυξη της πελατειακής βάσης της Εταιρίας, καθιστούν επιτακτική ανάγκη τον εξαγωγικό προσανατολισμό της. Μεταξύ των εξαγωγικών στόχων της Εταιρίας συγκαταλέγονται οι χώρες της Ανατολικής Μεσογείου και της Βαλκανικής Χερσονήσου, με προοπτική οι εξαγωγές να επεκταθούν μακροπρόθεσμα και στις πλέον απαιτητικές αγορές της Δυτικής Μεσογείου και της Αδριατικής.
- (4) Εφαρμογή ενός μακροπρόθεσμου αναπτυξιακού σχεδίου με άξονα τη δυναμική ανάπτυξη του marketing των προϊόντων της Εταιρίας και την προώθηση νέων, με σκοπό την εδραίωση της ηγετικής θέσης της Εταιρίας στις ιχθυοτροφές και τη διεύρυνση του μεριδίου της στην αγορά.
- (5) Ανάπτυξη στρατηγικών συμμαχιών, με στόχο την αξιοποίηση ευκαιριών που παρουσιάζονται στον κλάδο των ζωοτροφών ενόψει της αναδιάρθρωσης της παραγωγής και διάθεσης προϊόντων τόσο στην Ελλάδα όσο και στην Ευρώπη.

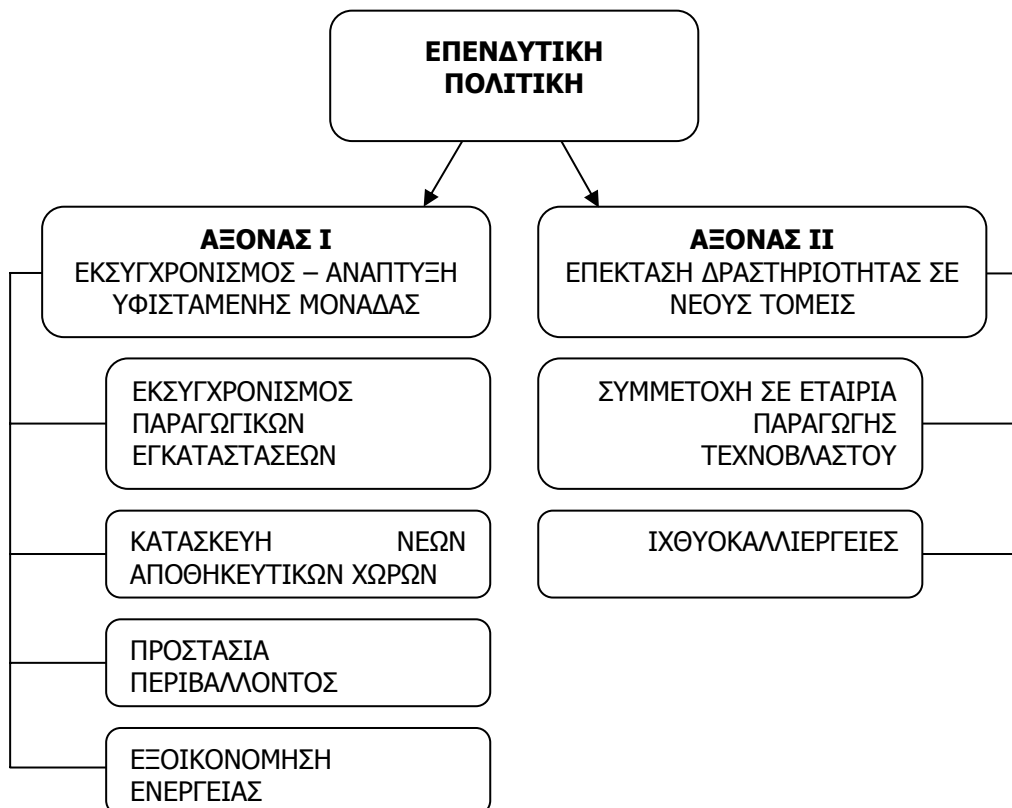
(6) Σταθερή αύξηση και διασφάλιση των οικονομικών μεγεθών της Εταιρίας, βελτιστοποίηση της αποτελεσματικότητας των πωλήσεων και της απόδοσης του επενδυμένου κεφαλαίου. Ανώτερος σκοπός είναι η μεγιστοποίηση της αξίας της Εταιρίας σε μακροχρόνια βάση προς όφελος των μετόχων της.

Στα πλαίσια αυτά η Εταιρία χαράσσει την πορεία ανάπτυξής της μέσω μίας μικτής στρατηγικής που βασίζεται σε δύο άξονες:



10.4 Επενδυτική πολιτική

Για την υλοποίηση της στρατηγικής και των στόχων της η ΠΕΡΣΕΥΣ έχει σχεδιάσει συγκεκριμένο επενδυτικό σχέδιο το οποίο τεκμηριώνεται στις επιμέρους ενέργειες που ακολουθούν:



Οι ενέργειες που περιλαμβάνονται στον άξονα εκσυγχρονισμού και ανάπτυξης της υφιστάμενης μονάδας στοχεύουν κυρίως:

- (1) Στην αύξηση της παραγωγικής ικανότητας της μονάδας.
- (2) Στη μείωση του κόστους παραγωγής
- (3) Στη μείωση των μη συμμορφούμενων προϊόντων.
- (4) Στην εξοικονόμηση ενέργειας και στην προστασία του περιβάλλοντος.

Το συγκριτικό πλεονέκτημα των προϊόντων που παράγει η Εταιρία πηγάζει από την ταυτόχρονη παροχή εξατομικευμένων ολοκληρωμένων υπηρεσιών προς τους πελάτες βασισμένων στις αναλύσεις που διενεργεί η Εταιρία για την αποδοτικότητα των ιχθυοτροφών.

Βασισμένη στις αναλύσεις αυτές, η Εταιρία θα μπορεί να εξειδικεύει την παραγωγή και τυποποίηση των προϊόντων αλλά και να τροφοδοτεί τους πελάτες με την απαραίτητη τεχνογνωσία για αποδοτικότερη παραγωγή.

Οι ενέργειες που περιλαμβάνονται στον άξονα επέκτασης σε νέους τομείς στοχεύουν κυρίως:

- (1) Στη διείσδυση στην αγορά των ιχθυοκαλλιεργειών με στόχο την καθετοποίηση της Εταιρίας. Η διείσδυση επιτυγχάνεται μέσω της δημιουργίας πάρκου ιχθυοκαλλιεργειών. Σημαντικό στοιχείο που ενισχύει τη σκοπιμότητα δημιουργίας της μονάδας αποτελεί το γεγονός ότι η Εταιρία παράγει την απαιτούμενη πρώτη ύλη (ιχθυοτροφές).
- (2) Στη συμμετοχή κατά 33% σε μονάδα παραγωγής τεχνοβλαστού.

Οι επιμέρους ενέργειες, τα στοιχεία που περιλαμβάνει η κάθε μία και η σχετική τους τεκμηρίωση αναπτύσσονται στη συνέχεια.

10.4.1 ΑΞΟΝΑΣ 1

Επέκταση και Εκσυγχρονισμός παραγωγικών εγκαταστάσεων της Εταιρίας

Στο πενταετές σχέδιο 2002 - 2006 προβλέπονται οι παρακάτω επενδύσεις για την ανάπτυξη της υφιστάμενης μονάδας :

10.4.1.1 Σύστημα Εξοικονόμησης Ενέργειας

Η εγκατάσταση συστημάτων υψηλής τεχνολογίας θα επιφέρει μείωση της ισχύος αιχμής κατά 30% και της καταναλισκόμενης ενέργειας κατά 25% περίπου. Το σύνολο της επένδυσης ανέρχεται σε € 281,7 και θα ολοκληρωθεί εντός του έτους.

10.4.1.2 Νέα Γραμμή Παραγωγής Προϊόντων Γόνου

Η νέα γραμμή κόστους € 205,4 χιλ. έχει δυνατότητα διπλασιασμού της παραγωγής θα είναι αυτόματη και θα εγκατασταθεί στον χώρο της μονάδας εξώθησης. Αναμενόμενος χρόνος αποπεράτωσης του έργου τέλος 3ου τριμήνου.

10.4.1.3 Εξωτερικά σιλό αποθήκευσης ιχθυαλεύρου

Με την κατασκευή εξωτερικών σιλό χωρητικότητας 500 τόνων με σύστημα αερομεταφοράς θα εξασφαλισθεί η δυνατότητα παραλαβής ιχθυαλευρού χύμα κόστους 1,36 €/κιλό χαμηλότερου από το

συσκευασμένο. Κόστος επένδυσης μαζί με τα οικοδομικά και τις άδειες € 264,1 χιλ. Η επένδυση έχει υπολογισθεί προς το τέλος του έτους.

10.4.1.4 Αυτοματοποίηση Μονάδας Σύμψηξης

Η επένδυση αφορά την αντικατάσταση του παλαιού μείκτη, την αυτοματοποίηση της λίπανσης την αυτοματοποίηση της ρίψης μικροϋλικών και την αυτοματοποίηση της ζύγισης. Το συνολικό κόστος προϋπολογίστηκε € 155,5 χιλ. Ολοκλήρωση του έργου υπολογίσθηκε στο τέλος του 3ου τριμήνου.

10.4.1.5 Νέα Πρέσα

Η αγορά μιας σύγχρονης μεγάλης πρέσας δυναμικότητας μέχρι 12 τώρα θα έχει ως αποτέλεσμα την μείωση του ηλεκτρικού ρεύματος και την αύξηση της παραγωγής κατά 30%. Κόστος επένδυσης μαζί με την εγκατάσταση € 205,0 χιλ.

10.4.1.6 Απόσμηση

Μια 2η μονάδα απόσμησης για την μονάδα σύμψηξης, ίδια με την υπάρχουσα της νέας μονάδας μαζί με κλείσιμο όσο το δυνατόν των ανοιγμάτων (με ανάλογη ψύξη των εσωτερικών χώρων). Το κόστος προϋπολογίζεται σε € 293,5 χιλ.

10.4.1.7 Οργάνωση / Μηχανοργάνωση αποθήκης συνολικού προϋπολογισμού € 293,5 χιλ.

10.4.1.8 Νέα γραμμή εξώθησης για διπλασιασμό της παραγωγής της μονάδας Extrusion συνολικού προϋπολογισμού € 3.688,3 χιλ.

10.4.1.9 Νέα έργα εκσυγχρονισμού και πλήρους αυτοματοποίησης της υφιστάμενης μονάδας pelleting συνολικού προϋπολογισμού € 1.056,5 χιλ.

10.4.1.10 Διαμόρφωση εξωτερικού χώρου και λοιπά μικρόεργα € 162,80 χιλ.

10.4.1.11 Νέα Περονοφόρα Οχήματα

Έχουν υπολογισθεί 2 νέα περονοφόρα οχήματα αξίας € 67,5 χιλ.

ΣΥΓΚΕΝΤΡΩΤΙΚΟΣ ΠΙΝΑΚΑΣ ΕΠΕΝΔΥΣΕΩΝ ΑΞΟΝΑ Ι

ΣΥΓΚΕΝΤΡΩΤΙΚΟΣ ΠΙΝΑΚΑΣ ΕΠΕΝΔΥΣΕΩΝ ΑΞΟΝΑ 1			
<i>ποσά σε χιλ. €</i>			
A/A	ΠΕΡΙΓΡΑΦΗ	ΠΡΟΫΠΟΛΟΓΙΣΜΟΣ	ΕΠΙΔΟΤΗΣΗ
1.	ΣΥΣΤΗΜΑ ΕΞΟΙΚΟΝΟΜΗΣΗΣ ΕΝΕΡΓΕΙΑΣ	281,70	112,70
2.	ΝΕΑ ΓΡΑΜΜΗ Ε (ΤΡΙΜΜΑΤΑ)	205,40	82,10
3.	ΣΙΛΟ ΑΠΟΘΗΚΕΥΣΗΣ ΙΧΘΥΑΛΕΥΡΩΝ	264,10	105,60
4.	ΑΥΤΟΜΑΤΟΠΟΙΗΣΗ ΜΟΝΑΔΑΣ ΣΥΜΠΗΣΗΣ	155,50	62,20
5.	ΝΕΑ ΠΡΕΣΑ	205,00	82,00
6.	ΑΠΟΣΜΗΣΗ	293,50	117,40
7.	ΝΕΑ ΠΕΡΟΝΟΦΟΡΑ ΟΧΗΜΑΤΑ	67,50	26,90
8.	ΕΞΩΡΑΪΣΜΟΣ ΓΗΠΕΔΟΥ	16,10	2,30
9.	ΝΕΑ ΓΡΑΜΜΗ ΕΞΩΘΗΣΗΣ	3.688,30	1.467,30
10.	ΟΡΓΑΝΩΣΗ ΑΠΟΘΗΚΗΣ	293,50	117,40
11.	ΛΟΙΠΑ ΜΙΚΡΑ ΕΡΓΑ ΚΑΙ ΑΓΟΡΑ ΕΞΟΠΛΙΣΜΟΥ	146,70	58,70
12.	ΝΕΑ ΕΡΓΑ ΕΚΣΥΓΧΡΟΝΙΣΜΟΥ ΤΗΣ ΥΦΙΣΤΑΜΕΝΗΣ ΜΟΝΑΔΑΣ	1.056,50	422,60
	ΣΥΝΟΛΟ	6.654,00	2.657,20

Το συνολικό κόστος των επενδύσεων του Άξονα Ι «ΕΚΣΥΓΧΡΟΝΙΣΜΟΣ - ΑΝΑΠΤΥΞΗ ΥΦΙΣΤΑΜΕΝΗΣ ΜΟΝΑΔΑΣ» ανέρχεται σε € 6.654,0 χιλ..

10.4.2 ΑΞΟΝΑΣ 2

- (1) Επέκταση δραστηριοτήτων σε νέους τομείς
- (2) Διείσδυση στον κλάδο των ιχθυοκαλλιεργειών

Στα πλαίσια του στρατηγικού σχεδιασμού για την περαιτέρω ανάπτυξη της Εταιρίας προσδιορίστηκαν οι κίνδυνοι που συνδέονται με τη βαθμιαία όξυνση του ανταγωνισμού και κυρίως με τις συνέπειες από τη συγκέντρωση μέσω της καθετοποίησης του κλάδου της ιχθυοκαλλιέργειας που εκδηλώνεται από βασικούς ομίλους του κλάδου.

Για την αντιμετώπιση του παραπάνω επιχειρηματικού κινδύνου και την εξασφάλιση της κερδοφόρου μακροπρόθεσμης δραστηριότητας της Εταιρίας, τέθηκε ως αναγκαιότητα η εφαρμογή ενός πλάνου δράσης για την εδραίωση ηγετικής θέσης, μέσω της διείσδυσης στον κλάδο της ιχθυοκαλλιέργειας και της αύξησης του μεριδίου στην αγορά των ιχθυοτροφών.

Στα πλαίσια του ανωτέρω πλάνου η Εταιρία υπέγραψε σύμβαση συνεργασίας τον Απρίλιο του 2002 με την εταιρία «Veterin A.B.E.E.» για την από κοινού ίση συμμετοχή των δύο εταιριών σε μια νέα εταιρία του κλάδου των ιχθυοκαλλιεργειών που θα προκύψει από απορρόφηση άλλων μικρότερων. Η συμφωνία αυτή αναμένεται να συμβάλει στη διεύρυνση των δραστηριοτήτων της Εταιρίας, καθώς και στην επίτευξη των στόχων της για καθετοποίηση, παραγωγή και εμπορία επωνύμου προϊόντος. Παράλληλα, η Εταιρία, μετά τη συμφωνία αυτή, αποτελεί αποκλειστικό προμηθευτή των ιχθυοκαλλιεργειών ιδιοκτησίας της «Veterin A.B.E.E.» και των εταιριών ιχθυοκαλλιέργειας κοινής ιδιοκτησίας των δύο εταιριών.

Με την προτεινόμενη επένδυση εξυπηρετείται πλήρως και η απόφαση της Εταιρίας για την αναγκαία ίδρυση πιλοτικού Ερευνητικού Κέντρου ιχθυοκαλλιεργειών/ ιχθυοτροφών. Το κόστος της συγκεκριμένης επένδυσης ανέρχεται σε € 4.988,9 χιλ.

Η Εταιρία σκοπεύει στη συμμετοχή της κατά 33% σε ίδρυση μονάδας παραγωγής τεχνοβλαστού, συνολικού κόστους επένδυσης € 366,8 χιλ. Στα πλαίσια υλοποίησης του επιχειρηματικού της σχεδίου για καθετοποίηση της δραστηριότητάς της και επέκταση στην έρευνα και ανάπτυξη (research & development) υπέγραψε, από κοινού με το «Ινστιτούτο Θαλάσσιας Βιολογίας Κρήτης» (ΙΘΑΒΙΚ) και την εταιρία «Veterin A.B.E.E.», την σύσταση της εταιρίας «AQUA BIOTECH HELLENIC Ανώνυμη Συμβουλευτική, Εμπορική, Τεχνολογική Εταιρία Στήριξης & Ανάπτυξης Έρευνας». Η AQUA BIOTECH HELLENIC A.E. ιδρύθηκε προκειμένου να υπαχθεί στο ΠΔ 17/2001 «Για τη χρηματοδότηση στήριξη νέων – επιχειρήσεων έντασης γνώσης – τεχνοβλαστών (spin off)» και να εκμεταλλευτεί την τεχνογνωσία και την ερευνητική δραστηριότητα των μετόχων της, προς την ανάπτυξη και εφαρμογή καινοτόμων μεθοδολογιών διαχείρισης και διατροφής στον κλάδο των υδατοκαλλιεργειών. Η AQUA BIOTECH HELLENIC A.E. θα διεκδικήσει χρηματοδοτική ενίσχυση ποσού έως € 734 χιλ. στα πλαίσια του προγράμματος «ΠΡΑΞΕ» από την Γενική Γραμματεία Έρευνας και Τεχνολογίας για την αγορά τεχνογνωσίας. Επίσης, η εταιρία, η οποία εδρεύει στις εγκαταστάσεις του ΙΘΑΒΙΚ με την ιδιότητά της ως

περιφερειακής εταιρίας διαθέτει σημαντική δυνατότητα απορρόφησης πρόσθετων κονδυλίων από Κοινοτικά Προγράμματα Έρευνας και Τεχνολογίας. Η Εταιρία, αξιοποιώντας τα αποτελέσματα της δραστηριότητας της «AQUA BIOTECH HELLENIC» θα αναπτύξει νέα καινοτόμα προϊόντα ιχθυοτροφών, φιλικότερα προς το υδάτινο περιβάλλον, και άριστα προσαρμοσμένα στις ανάγκες θρέψης κάθε είδους ψαριού. Η συνεργασία αυτή θα εδραιώσει ουσιαστικά την τεχνογνωσία της Εταιρίας σε θέματα εφαρμογής της διατροφής στην ιχθυοκαλλιέργεια, ενισχύοντας την ανταγωνιστική της θέση στην αγορά και εξυπηρετώντας με τον πλέον άρτιο τρόπο την πρότυπη λειτουργία των θυγατρικών της επιχειρήσεων στην ιχθυοκαλλιέργεια, με απώτερο στόχο την παραγωγή επώνυμων αλιευμάτων ανώτερης ποιότητας. Επιπλέον, μέσω αυτής της επιχειρηματικής επιλογής, η Εταιρία θα είναι σε θέση να προσφέρει στους πελάτες της, ιχθυοκαλλιεργητές, ολοκληρωμένες συμβουλευτικές υπηρεσίες, που αφορούν την βελτίωση της ποιότητας των προϊόντων και την αποτελεσματικότερη εκμετάλλευση των παραγωγικών τους εγκαταστάσεων.

ΣΥΓΚΕΝΤΡΩΤΙΚΟΣ ΠΙΝΑΚΑΣ ΕΠΕΝΔΥΣΕΩΝ ΑΞΟΝΑ 2

ΣΥΓΚΕΝΤΡΩΤΙΚΟΣ ΠΙΝΑΚΑΣ ΕΠΕΝΔΥΣΕΩΝ ΑΞΟΝΑ 2			
<i>ποσά σε χιλ. €</i>			
A/A	ΠΕΡΙΓΡΑΦΗ	ΠΡΟΫΠΟΛΟΓΙΣΜΟΣ	ΕΠΙΔΟΤΗΣΗ
			Η
1.	ΔΙΕΙΣΔΥΣΗ ΣΤΟΝ ΚΛΑΔΟ ΤΩΝ ΙΧΘΥΟΚΑΛΙΕΡΓΕΙΩΝ	4.988,90	
2.	ΣΥΜΜΕΤΟΧΗ ΚΑΤΑ 33% ΣΕ ΙΔΡΥΣΗ ΤΕΧΝΟΒΛΑΣΤΟΥ	366,80	220,10
	ΣΥΝΟΛΟ	5355,7	220,1

Το συνολικό κόστος των επενδύσεων του Άξονα ΙΙ «ΕΠΕΚΤΑΣΗ ΔΡΑΣΤΗΡΙΟΤΗΤΩΝ ΣΕ ΝΕΟΥΣ ΤΟΜΕΙΣ» ανέρχεται σε € 5.355,7 χιλ.

10.5 Κόστος του επενδυτικού σχεδίου

Το συνολικό κόστος του επενδυτικού σχεδίου της Εταιρίας για την επόμενη πενταετία ανέρχεται σε € 12.030 χιλ. και το διάγραμμα υλοποίησής του μαζί με το κόστος ανά έτος παρουσιάζεται πιο κάτω:

ΕΙΔΟΣ ΕΠΕΝΔΥΣΗΣ	2002	2003	2004	2005	2006	ΣΥΝΟΛΟ
<i>ποσά σε χιλ. €</i>						
ΕΠΕΝΔΥΣΕΙΣ ΑΞΟΝΑ 1						
ΣΥΣΤΗΜΑ ΕΞΟΙΚΟΝΟΜΗΣΗΣ ΕΝΕΡΓΕΙΑΣ	281,7					281,7
ΝΕΑ ΓΡΑΜΜΗ Ε (ΤΡΙΜΜΑΤΑ)	205,4					205,4
ΣΙΛΟ ΑΠΟΘΗΚΕΥΣΗΣ ΙΧΘΥΑΛΕΥΡΩΝ	264,1					264,1
ΑΥΤΟΜΑΤΟΠΟΙΗΣΗ ΜΟΝΑΔΑΣ ΣΥΜΠΗΞΗΣ	155,5					155,5
ΝΕΑ ΠΡΕΣΑ	205,5					205,5
ΑΠΟΣΜΗΣΗ	293,5					293,5
ΝΕΑ ΠΕΡΟΝΟΦΟΡΑ ΟΧΗΜΑΤΑ	67,5					67,5
ΕΞΩΡΑΪΣΜΟΣ ΓΗΠΕΔΟΥ	16,1					16,1
ΟΡΓΑΝΩΣΗ ΑΠΟΘΗΚΗΣ		293,5				293,5
ΛΟΙΠΑ ΜΙΚΡΑ ΕΡΓΑ & ΑΓΟΡΑ ΕΞΟΠΛΙΣΜΟΥ		146,7				146,7
ΝΕΑ ΓΡΑΜΜΗ ΕΞΩΘΗΣΗΣ			3.688,3			3.688,3
ΝΕΑ ΕΡΓΑ ΕΚΣΥΓΧΡΟΝΙΣΜΟΥ ΥΦΙΣΤΑΜΕΝΗΣ ΜΟΝΑΔΑΣ			1.056,5			1.056,5

ΕΠΕΝΔΥΣΕΙΣ ΑΞΟΝΑ 2						
ΔΙΕΙΣΔΥΣΗ ΣΤΟΝ ΚΛΑΔΟ ΤΩΝ ΙΧΘΥΟΚΑΛΛΙΕΡΓΕΙΩΝ	4.988,9					4.988,9
ΣΥΜΜΕΤΟΧΗ ΚΑΤΑ 33% ΣΕ ΙΔΡΥΣΗ ΤΕΧΝΟΒΛΑΣΤΟΥ	366,8					366,8
ΣΥΝΟΛΟ ΕΠΕΝΔΥΣΕΩΝ	6845,0	440,2	4744,8	0,0	0,0	12030,0

Η υλοποίηση του πενταετούς προγράμματος ανάπτυξης απαιτεί περίπου 12,0 εκ. ευρώ. Τα κεφάλαια αυτά θα προέλθουν κατ' αρχήν από κρατικές επιδοτήσεις, προβλεπόμενου ύψους 2,87 εκ. ευρώ και από αύξηση μετοχικού κεφαλαίου κατά 16,7 εκ. ευρώ. Η Εταιρία βρίσκεται σε διαπραγματεύσεις με τράπεζες προκειμένου να εξευρεθεί ο καλύτερος για την Εταιρία τρόπος άντλησης των περαιτέρω κεφαλαίων που θα χρειαστούν για την ανάπτυξή της.

Σύμφωνα με την από 9/01/2003 απόφαση της Έκτακτης Γενικής Συνέλευσης των μετόχων της Εταιρίας, η οποία ανανέωσε και επέκτεινε την απόφαση της από 30/09/2002 Τακτικής Γενικής Συνέλευσης για αύξηση μετοχικού κεφαλαίου με καταβολή μετρητών κατά € 17.240.776 ,συνολικά τα κεφάλαια που θα αντληθούν θα χρησιμοποιηθούν για να χρηματοδοτήσουν κατά πρώτον την επένδυση σε εταιρίες παραγωγής και εμπορίας αλιευμάτων, ύψους περίπου € 5 εκ. και κατά δεύτερο την αυξημένη ανάγκη της Εταιρίας για κεφάλαια κίνησης λόγω της σημαντικής αύξησης του κύκλου εργασιών της. Αυτό θα έχει ως αποτέλεσμα την μείωση των υφισταμένων βραχυπρόθεσμων τραπεζικών υποχρεώσεων που στις 31/12/2002 ανέρχονται στο ποσό των € 29.513 χιλ. €. Η Εταιρία εμφανίζοντας μειωμένες τραπεζικές υποχρεώσεις θα μπορέσει να επαναδιαπραγματευτεί τις σχέσεις της με τα πιστωτικά ιδρύματα και να χρηματοδοτηθεί εκ νέου για την υλοποίηση του επενδυτικού προγράμματος.

Επιπλέον οι επενδύσεις που αφορούν στο έτος 2004 ποσού € 4,7 εκ. περίπου θα αυτοχρηματοδοτηθούν από τα συσσωρευμένα κέρδη ή αν χρειαστεί από νέα αύξηση μετοχικού κεφαλαίου έτσι ώστε να μην επιβαρυνθεί η σχέση των ξένων προς ίδια κεφάλαια.

11 Μερισματική Πολιτική

Ο πίνακας που ακολουθεί παρουσιάζει τη μερισματική πολιτική που ακολούθησε η Εταιρία κατά την περίοδο 2000 – 2002:

<i>ποσά σε χιλιάδες €</i>	2000	2001	2002
Κέρδη μετά από φόρος χρήσης προς διάθεση	9.576,82	539,25	3.023,27
Συνολικό μέρισμα	122,42	0,00	318,95
% επί των κερδών	1,3%	0,0%	10,55%

Σημειώνεται ότι δεν διανεμήθηκε μέρισμα τη χρήση 2001, με το σκεπτικό των περιορισμένων κερδών της εταιρίας λόγω των πρόσφατων επενδύσεων και με σκοπό την ενίσχυση της κεφαλαιακής βάσης της εταιρίας και τη διασφάλιση των μεσοπρόθεσμων συμφερόντων των μετόχων της.

Στόχος της Εταιρίας είναι, όπως προβλέπεται και από τον νόμο 2190/1920, να διανέμει σταθερά μέρισμα ίσο ή μεγαλύτερο του 35% των καθαρών κερδών της προ φόρων, αφαιρουμένων των εταιρικών βαρών, του τακτικού αποθεματικού και του αναλογούντος φόρου, ή του 6% επί του καταβεβλημένου μετοχικού της κεφαλαίου αφαιρουμένου του αναλογούντος φόρου, όποιο ποσό εκ των δύο είναι μεγαλύτερο. Υψηλότερη διανομή μερισμάτων παραμένει αντικείμενο απόφασης της ετήσιας Τακτικής Γενικής Συνέλευσης και θα εξαρτάται από παράγοντες όπως το ύψος της κερδοφορίας της Εταιρίας και οι επενδυτικές και χρηματοδοτικές της ανάγκες. Σε κάθε περίπτωση η εταιρία θα διανέμει μέρισμα εφ' όσον το αναπόσβεστο υπόλοιπο το εξόδων εγκατάστασης είναι μικρότερο από το άθροισμα των προαιρετικών αποθεματικών και του υπολοίπου των κερδών εις νέο, σύμφωνα με το άρθρο 43 του Ν. 2190/20.

Για τη χρήση 2002 έχει ήδη γίνει πρόβλεψη για διανομή μερισμάτων συνολικού ύψους € 318,95 χιλ.

12 Παράρτημα Α' – Συμπληρωματικοί Πίνακες Κεφαλαίων

- (1) Πίνακας μεταβολής της Λογιστικής Αξίας των Παγίων και Εξόδων Εγκατάστασης για τη χρήση 2001
- (2) Πίνακας μεταβολής της Λογιστικής Αξίας των Παγίων και Εξόδων Εγκατάστασης για τη χρήση 2002
- (3) Πίνακας: Πηγές & Χρήσεις Κεφαλαίων
- (4) Κατάσταση Ταμιακών Ροών & Πιστοποιητικό Ορκωτού Ελεγκτή
- (5) Ενοποιημένη Κατάσταση Ταμιακών Ροών & Πιστοποιητικό Ορκωτού Ελεγκτή

Πίνακας (1)

ΠΙΝΑΚΑΣ ΜΕΤΑΒΟΛΗΣ ΤΗΣ ΛΟΓΙΣΤΙΚΗΣ ΑΞΙΑΣ ΤΩΝ ΠΑΓΙΩΝ ΚΑΙ ΕΞΟΔΩΝ ΕΓΚΑΤ/ΣΗΣ ΓΙΑ ΤΗ ΧΡΗΣΗ 2001							
<i>ποσα σε χιλ. €</i>	ΑΞΙΑ ΚΤΗΣΕΩΣ			ΑΠΟΣΒΕΣΕΙΣ			
	Αξία Κτήσεως 31.12.00	Προσθήκες 1.1.01-31.12.01	Αξία Κτήσεως 31.12.01	Αποσβέσεις μέχρι 31.12.00	Αποσβέσεις 1.1.01-31.12.01	Συνολική Αξία Αποσβέσεων 31.12.01	Αναπόσβ. Αξία 31.12.01
Κατηγορία Παγίου							
A. ΕΝΣΩΜΑΤΕΣ ΑΚΙΝΗΤΟΠΟΙΗΣΕΙΣ							
Γήπεδα - Οικόπεδα	250.301,83	0,00	250.301,83	0,00	0,00	0,00	250.301,83
Κτίρια και τεχνικά έργα	2.612.836,41	7.248,72	2.620.085,13	534.657,91	131.993,72	666.651,63	1.953.433,50
Μηχανήματα – τεχνικές εγκ/σεις & λοιπός μηχαν. Εξοπλισμός	7.546.914,87	428.538,57	7.975.453,44	2.622.804,45	642.412,25	3.265.216,70	4.710.236,74
Μεταφορικά μέσα	352.675,72	24.890,78	377.566,50	198.758,66	40.591,70	239.350,36	138.216,14
Έπιπλα και λοιπός εξοπλισμός	516.629,62	90.097,05	606.726,67	315.616,01	45.484,36	361.100,37	245.626,30
Ακινήτ/σεις υπό εκτέλεση & προκ/λές	0,00	0,00	0,00	0,00	0,00	0,00	0,00
ΣΥΝΟΛΟ ΕΝΣΩΜΑΤΩΝ ΑΚΙΝ/ΣΕΩΝ	11.279.358,45	550.775,12	11.830.133,57	3.671.837,03	860.482,03	4.532.319,06	7.297.814,51
B. ΑΣΩΜΑΤΕΣ ΑΚΙΝΗΤΟΠΟΙΗΣΕΙΣ							
Έξοδα πρώτης εγκατάστασης	0,00	7.649,25	7.649,25	0,00	1.529,85	1.529,85	6.119,40
Συναλ. διαφ. από πιστώσεις & δάνεια	301.739,21	0,00	301.739,21	40.052,44	0,00	40.052,44	261.686,77
Τόκοι δανείου κατασκ. περιόδου	153.083,52	0,00	153.083,52	61.233,41	30.616,70	91.850,11	61.233,41
Λοιπά έξοδα εγκατάστασης	6.041.389,41	263.375,83	6.304.765,24	1.000.382,15	1.415.110,59	2.415.492,74	3.889.272,50
Έξοδα ερευνών και Ανάπτυξης	120.960,10	97.813,69	218.773,79	32.256,03	35.690,75	67.946,78	150.827,01
ΣΥΝΟΛΟ ΑΣΩΜΑΤΩΝ ΑΚΙΝ/ΣΕΩΝ	6.617.172,24	368.838,77	6.986.011,01	1.133.924,03	1.482.947,89	2.616.871,92	4.369.139,09
ΓΕΝΙΚΟ ΣΥΝΟΛΟ (A + B)	17.896.530,69	919.613,89	18.816.144,58	4.805.761,06	2.343.429,92	7.149.190,98	11.666.953,60

Πίνακας (2)

ΠΙΝΑΚΑΣ ΜΕΤΑΒΟΛΗΣ ΤΗΣ ΛΟΓΙΣΤΙΚΗΣ ΑΞΙΑΣ ΤΩΝ ΠΑΓΙΩΝ ΚΑΙ ΕΞΟΔΩΝ ΕΓΚΑΤ/ΣΗΣ ΓΙΑ ΤΗ ΧΡΗΣΗ 2002							
<i>ποσα σε χιλ. €</i>	ΑΞΙΑ ΚΤΗΣΕΩΣ				ΑΠΟΣΒΕΣΕΙΣ		
	Αξία Κτήσεως 31.12.01	Προσθήκες 1.1.01- 31.12.02	Αξία Κτήσεως 31.12.02	Αποσβέσεις μέχρι 31.12.01	Αποσβέσεις 1.1.01-31.12.02	Συνολική Αξία Αποσβέσεων 31.12.02	Αναπόσβ. Αξία 31.12.02
Κατηγορία Παγίου							
A. ΕΝΣΩΜΑΤΕΣ ΑΚΙΝΗΤΟΠΟΙΗΣΕΙΣ							
Γήπεδα- Οικόπεδα	250.301,84	0,00	250.301,84	0,00	0,00	0,00	250.301,84
Κτίρια και τεχνικά έργα	2.620.085,16	104.355,13	2.724.440,29	666.651,60	202.723,58	869.375,18	1.855.065,11
Μηχανήματα – τεχνικές εγκ/σεις & λοιπός μηχαν. Εξοπλισμός	7.975.453,67	255.625,36	8.231.079,03	3.265.215,53	931.728,48	4.196.944,01	4.034.135,02
Μεταφορικά μέσα	377.566,49	20.070,88	397.637,37	239.350,20	49.452,28	288.802,48	108.834,89
Έπιπλα και λοιπός εξοπλισμός	606.726,63	40.710,00	647.436,63	361.099,83	78.294,43	439.394,26	208.042,37
Ακινήτ/σεις υπό εκτέλεση & προκ/λές	0,00	0,00	0,00	0,00	0,00	0,00	0,00
ΣΥΝΟΛΟ ΕΝΣΩΜΑΤΩΝ ΑΚΙΝ/ΣΕΩΝ	11.830.133,79	420.761,37	12.250.895,16	12.671.656,53	1.262.198,77	13.933.855,30	6.456.379,23
B. ΑΣΩΜΑΤΕΣ ΑΚΙΝΗΤΟΠΟΙΗΣΕΙΣ							
Έξοδα πρώτης εγκατάστασης	7.649,25	0,00	7.649,25	1.529,85	1.529,85	3.059,70	4.589,55
Συναλ. διαφ. από πιστώσεις & δάνεια	301.739,21	137.657,29	439.396,50	40.052,44	399.344,06	439.396,50	0,00
Τόκοι δανείου κατασκ. περιόδου	153.083,52	0,00	153.083,52	91.850,11	30.616,70	122.466,81	30.616,71
Λοιπά έξοδα εγκατάστασης	6.304.765,25	292.035,65	6.596.800,90	1.261.470,80	198.168,29	3.767.682,91	2.829.117,99
Έξοδα ερευνών και Ανάπτυξης	218.773,79	0,00	218.773,79	67.946,78	43.754,76	111.701,54	107.072,25
ΣΥΝΟΛΟ ΑΣΩΜΑΤΩΝ ΑΚΙΝ/ΣΕΩΝ	6.986.011,02	429.692,94	7.415.703,96	7.845.396,90	15.261.100,86	23.106.497,76	2.971.396,50
ΓΕΝΙΚΟ ΣΥΝΟΛΟ (A + B)	18.816.144,81	850.454,31	19.666.599,12	20.517.053,43	16.523.299,63	37.040.353,06	9.427.775,73

Πίνακας (3)

ΚΑΤΑΣΤΑΣΗ ΠΗΓΩΝ - ΧΡΗΣΕΩΝ ΚΕΦΑΛΑΙΩΝ (ΧΡΗΣΕΙΣ-ΠΗΓΕΣ)	
ΧΡΗΣΕΙΣ ΚΕΦΑΛΑΙΩΝ	2001-2002
I. ΓΙΑ ΑΥΞΗΣΗ	
Οφειλόμενου Κεφαλαίου	
Εξόδων Εγκαταστάσεως	
Ασώματων Ακινήτοποιήσεων	
Ενσώματων Ακινήτοποιήσεων	
Συμμ/χών & άλλων χρημ/κών απαιτήσεων	12.176,58
Αποθεμάτων	2.717,47
Απαιτήσεων	120.478,07
Χρεογράφων	
Διαθεσίμων	1.508,18
Μεταβατικών Λογαριασμών	
II. ΓΙΑ ΜΕΙΩΣΗ	
Μετοχικού Κεφαλαίου	
Διαφοράς έκδοσης μετοχών υπέρ το άρτιο	
Διαφοράς αναπρ/γής - Επιχ/σεις επενδύσεων	943,24
Αποθεματικών Κεφαλαίων	
Αποτελεσμάτων εις νέο	
Ποσών προορισμένων για αύξηση κεφαλαίου	
Προβλέψεων για κινδύνους και έξοδα	142,68
Μακροπρόθεσμων Υποχρεώσεων	579,20
Βραχυπρόθεσμων Υποχρεώσεων	
Μεταβατικών Λογαριασμών	
ΣΥΝΟΛΟ ΧΡΗΣΕΩΝ ΚΕΦΑΛΑΙΩΝ	138.545,41
ΠΗΓΕΣ ΚΕΦΑΛΑΙΩΝ	2001-2002
I. ΑΠΟ ΑΥΞΗΣΗ	
Μετοχικού Κεφαλαίου	5.706,88
Διαφορά έκδοσης μετοχών υπέρ το άρτιο	44.354,58
Διαφορά αναπρ/γής Επιχ/σεις επενδύσεων	
Αποθεματικών Κεφαλαίων	32,27
Αποτελεσμάτων εις νέο	6.190,68
Ποσών προορισμένων για αύξηση κεφαλαίου	
Προβλέψεων για κινδύνους και έξοδα	
Μακροπρόθεσμων Υποχρεώσεων	
Βραχυπρόθεσμων Υποχρεώσεων	73.383,72
Μεταβατικών Λογαριασμών	11,35
II. ΑΠΟ ΜΕΙΩΣΗ	
Οφειλομένου Κεφαλαίου	
Εξόδων Εγκαταστάσεως	3.973,55
Ασώματων Ακινήτοποιήσεων	128,41
Ενσώματων Ακινήτοποιήσεων	2.469,36
Συμμ/χων & άλλων χρημ/κων απαιτήσεων	
Αποθεμάτων	
Απαιτήσεων	
Χρεογράφων	455,78
Διαθεσίμων	
Μεταβατικών Λογαριασμών	1.838,83
ΣΥΝΟΛΟ ΠΗΓΩΝ ΚΕΦΑΛΑΙΩΝ	138.545,41

Πίνακας (4)

		Ποσά σε €	
<u>A/A</u>	<u>Α ν ά λ υ σ η</u>	<u>Τρέχουσα</u> <u>Χρήση 2002</u>	<u>Προηγ. Χρήση</u> <u>2001</u>
	Ταμιακές Ροές από συνήθειες (λειτουργικές) δραστηριότητες		
A 100	<u>Ταμιακές εισροές</u>		
101	Πωλήσεις	48.422.430,11	19.503.255,70
102	Άλλα έσοδα εκμεταλλεύσεως	52.807,33	8.874,61
103	Έκτακτα και Ανόργανα έσοδα	52.061,88	8.686,60
104	Έσοδα προηγούμενων χρήσεων	0,00	13.347,88
105	Πιστωτικοί τόκοι [καταθέσεων κ.λ.π.]	301.118,95	301.620,75
106	Έσοδα χρεογράφων		479,33
107	Πώληση χρεογράφων	0,00	0,00
108	Μείωση Απαιτήσεων	0,00	0,00
		48.828.418,27	19.836.264,87
	<i>Αφαιρούνται:</i>		
109	Αγορά χρεογράφων	0,00	0,00
110	Αύξηση απαιτήσεων	24.518.808,94	24.757.496,57
		24.518.808,94	24.757.496,57
	<i>Σύνολο Ταμιακών Εισροών (A100)</i>	24.309.609,33	-4.921.231,70
A 200	<u>Ταμιακές εκροές</u>		
201	Κόστος πωληθέντων (μείον Αποσβέσεις και προβλέψεις)	35.339.834,15	14.668.383,88
202	Έξοδα Λειτουργίας Διοικήσεως	1.633.174,54	715.951,28
203	Έξοδα Λειτουργίας Ερευνών - Αναπτύξεως	49.569,29	0,00
204	Έξοδα Λειτουργίας Διαθέσεως	1.775.538,91	818.872,34
205	Έξοδα Υποαπασχολήσεως /Αδράνειας	0,00	0,00
206	Άλλα έξοδα	211.252,67	141.742,09
207	Αύξηση αποθεμάτων	925.978,27	935.279,76
208	Αύξηση μεταβατικών λογαριασμών ενεργητικού	0,00	699.847,40
209	Μείωση μεταβατικών λογαριασμών παθητικού	0,00	0,00
210	Μείωση βραχυπρόθεσμων υποχρεώσεων (πλην Τραπεζών)	0,00	0,00
		39.935.347,83	17.980.076,75
	<i>Αφαιρούνται:</i>		
211	Μείωση Αποθεμάτων	0,00	0,00
212	Μείωση μεταβατικών λογαριασμών ενεργητικού	626.581,46	0,00
213	Αύξηση μεταβατικών λογαριασμών παθητικού	3.865,73	17.195,92
214	Αύξηση βραχυπρόθεσμων υποχρεώσεων (πλην Τραπεζών)	14.429.761,32	5.482.453,05
		15.060.208,51	5.499.648,97
	<i>Σύνολο Ταμιακών Εκροών (A200)</i>	24.875.139,32	12.480.427,78
A 300	<u>Ταμιακές Εκροές φόρων</u>		
301	Φόροι εισοδήματος	1.576.092,64	107.556,73
302	Μη ενσωματούμενοι στο λειτουργικό κόστος φόροι	202.645,36	599.387,99
303	Διαφορές φόρου φορολογικού ελέγχου	135.456,44	117.059,43
304	Μείωση υποχρεώσεων από φόρους - τέλη	0,00	0,00
		1.914.194,44	824.004,15

Αφαιρείται:			
305	Αύξηση υποχρεώσεων από φόρους – τέλη	2.352.046,83	322.146,86
		2.352.046,83	322.146,86
	Σύνολο Ταμιακών εκροών φόρων (Α300)	-437.852,39	501.857,29
	Ταμιακές Ροές από συνήθειες (λειτουργικές) δραστηριότητες Αλγεβρικό άθροισμα Α100-Α200-Α300=Α	-127.677,60	-17.903.516,77
B	Ταμιακές Ροές από Επενδυτικές δραστηριότητες		
B	100 Ταμιακές εισροές		
101	Πώληση Ασώματων Ακινήτοποιήσεων	0,00	0,00
102	Πώληση Ενσώματων Ακινήτοποιήσεων	10.924,79	0,00
103	Πώληση Συμμετοχών και τίτλων Ακινήτοποιήσεων	0,00	0,00
104	Μείωση μακροπρόθεσμων Απαιτήσεων	0,00	0,00
105	Έσοδα Συμμετοχών και τίτλων Ακινήτοποιήσεων	67.184,00	95.418,91
106	Πιστωτικοί τόκοι (Μακροπρόθεσμων κλπ απαιτήσεων)	0,00	0,00
	Σύνολο Ταμιακών εισροών (B100)	78.108,79	95.418,91
B	200 Ταμιακές εκροές		
201	Αγορά Ασωμάτων Ακινήτοποιήσεων	0,00	186.517,76
202	Αγορά Ενσώματων Ακινήτοποιήσεων	490.403,20	8.154.499,34
203	Αγορά Συμμετοχών και τίτλων Ακινήτοποιήσεων	3.980.335,00	117.388,11
204	Αύξηση Μακροπρόθεσμων Απαιτήσεων	168.832,41	25.834,54
205	Αύξηση Εξόδων εγκαταστάσεως	429.692,93	3.049.193,64
	Σύνολο Ταμιακών εκροών (B 200)	5.069.263,54	11.533.433,39
	Ταμιακές Ροές από επενδυτικές δραστηριότητες (B 100-B 200)=B	-4.991.154,75	-11.438.014,48
Γ	Ταμιακές Ροές από χρηματοδοτικές δραστηριότητες		
Γ	100 Ταμιακές εισροές		
101	Είσπραξη αύξησης Μετοχικού κεφαλαίου και διαφοράς υπέρ άρθιο	143.597,00	9.119.937,21
102	Είσπραξη Επιχορηγήσεων Παγίων	0,00	0,00
103	Αύξηση Μακροπρόθεσμων Υποχρεώσεων	0,00	428.151,68
104	Αύξηση Βραχυπρόθεσμων Υποχρεώσεων (λογ. Τραπεζών)	11.657.743,23	21.631.715,23
	Σύνολο ταμιακών εισροών (Γ 100)	11.801.340,23	31.179.804,12
Γ	200 Ταμιακές εκροές		
201	Μείωση (επιστροφή) Μετοχικού Κεφαλαίου	0,00	0,00
202	Επιστροφή Επιχορηγήσεων Παγίων	0,00	0,00
203	Μείωση Μακροπρόθεσμων Υποχρεώσεων	3.739.245,86	0,00
204	Μείωση Βραχυπρόθεσμων Υποχρεώσεων (λογ. Τραπεζών)	0,00	0,00
205	Τόκοι πληρωθέντες	2.218.232,34	1.016.701,69
206	Μερίσματα πληρωθέντα	211.118,31	0,00
207	Διανομή κερδών στο προσωπικό	0,00	0,00
208	Αμοιβές Δ.Σ. από κέρδη χρήσεως	0,00	0,00

	Σύνολο Ταμιακών εκροών (Γ 200)	6.168.596,51	1.016.701,69
II	Ταμιακές Ροές από χρηματοδοτικές δραστηριότητες (Γ100-Γ200)=Γ	5.632.743,72	30.163.102,43
	ΤΑΜΙΑΚΕΣ ΡΟΕΣ ΕΠΙΧΕΙΡΗΣΕΩΣ (αλγεβρικό άθροισμα Α+Β+Γ)	513.911,37	821.571,18
	ΠΛΕΟΝ: ΧΡΗΜΑΤΙΚΑ ΔΙΑΘΕΣΙΜΑ ΕΝΑΡΞΗ ΧΡΗΣΕΩΣ	841.302,40	19.731,22
	ΧΡΗΜΑΤΙΚΑ ΔΙΑΘΕΣΙΜΑ ΤΕΛΟΣ ΧΡΗΣΕΩΣ.....	1.355.213,77	841.302,40

Πίνακας (5)

		ΠΕΡΣΕΥΣ	
		ΑΡ.Μ.Α.Ε. 1186/06/Β/86/28	
		Ενοποιημένη Κατάσταση Ταμιακών Ροών	
		της χρήσεως: από 1/1 μέχρι 31/12/2002	
A/A	Α ν ά λ υ σ η	Ποσά σε € Τρέχουσα Χρήση 2002	Προηγ. Χρήση 2001
Ταμιακές Ροές από συνήθειες (λειτουργικές) δραστηριότητες			
A	100	<u>Ταμιακές εισροές</u>	
	101	51.884.648,65	23.106.822,07
	102	54.970,69	10.510,32
	103	54.727,01	9.803,29
	104	9.767,31	19.047,65
	105	301.125,46	301.620,75
	106	0,00	479,33
	107	0,00	0,00
	108	0,00	0,00
		52.305.239,12	23.448.283,41
Αφαιρούνται:			
	109	0,00	0,00
	110	24.220.999,25	25.231.744,97
		24.220.999,25	25.231.744,97
		28.084.239,87	-1.783.461,56
Σύνολο Ταμιακών Εισροών (A100)			
A	200	<u>Ταμιακές εκροές</u>	
	201	37.445.925,19	17.517.110,64
	202	1.949.556,77	934.211,92
	203	49.569,29	0,00
	204	2.408.303,38	1.146.263,32
	205	0,00	0,00
	206	710.302,16	205.698,72
	207	922.566,89	999.827,16
	208	0,00	898.619,53
	209	0,00	0,00
	210	0,00	0,00
		43.486.223,68	21.701.731,29
Αφαιρούνται:			
	211	0,00	0,00
	212	563.902,92	0,00
	213	3.861,44	15.987,87
	214	14.087.203,05	5.606.002,98
		14.654.967,41	5.621.990,85

		Σύνολο Ταμιακών Εκροών (Α200)	28.831.256,27	16.079.740,44
A	300	<u>Ταμιακές Εκροές φόρων</u>		
	301	Φόροι εισοδήματος	1.576.092,64	107.556,73
	302	Μη ενσωματούμενοι στο λειτουργικό κόστος φόροι	202.645,36	599.387,99
	303	Διαφορές φόρου φορολογικού ελέγχου	135.456,44	416.445,46
	304	Μείωση υποχρεώσεων από φόρους - τέλη	0,00	0,00
			1.914.194,44	1.123.390,18
		Αφαιρείται:		
	305	Αύξηση υποχρεώσεων από φόρους – τέλη	2.332.233,22	823.497,02
			2.332.233,22	823.497,02
		Σύνολο Ταμιακών εκροών φόρων (Α300)	-418.038,78	299.893,16
		Ταμιακές Ροές από συνήθειες (λειτουργικές) δραστηριότητες Αλγεβρικό άθροισμα Α100-Α200-Α300=Α	-328.977,62	-18.163.095,16
B		Ταμιακές Ροές από Επενδυτικές δραστηριότητες		
B	100	<u>Ταμιακές εισροές</u>		
	101	Πώληση Ασώματων Ακινήτοποιήσεων	0,00	0,00
	102	Πώληση Ενσώματων Ακινήτοποιήσεων	11.599,79	448.286,66
	103	Πώληση Συμμετοχών και τίτλων Ακινήτοποιήσεων	0,00	0,00
	104	Μείωση μακροπρόθεσμων Απαιτήσεων	0,00	0,00
	105	Έσοδα Συμμετοχών και τίτλων Ακινήτοποιήσεων	67.184,00	95.418,91
	106	Πιστωτικοί τόκοι (Μακροπρόθεσμων κλπ απαιτήσεων)	0,00	0,00
			78.783,79	543.705,57
B	200	<u>Ταμιακές εκροές</u>		
	201	Αγορά Ασωμάτων Ακινήτοποιήσεων	0,00	186.517,76
	202	Αγορά Ενσώματων Ακινήτοποιήσεων	626.775,73	8.541.464,83
	203	Αγορά Συμμετοχών και τίτλων Ακινήτοποιήσεων	3.980.335,00	0,00
	204	Αύξηση Μακροπρόθεσμων Απαιτήσεων	173.263,34	29.984,39
	205	Αύξηση Εξόδων εγκαταστάσεως	495.325,35	3.323.379,16
			5.275.699,42	12.081.346,14
		Ταμιακές Ροές από επενδυτικές δραστηριότητες (B 100-B 200)=B	-5.196.915,63	-11.537.640,57
Γ		Ταμιακές Ροές από χρηματοδοτικές δραστηριότητες		
Γ	100	<u>Ταμιακές εισροές</u>		
	101	Είσπραξη αύξησης Μετοχικού κεφαλαίου και διαφοράς υπέρ άρτιο	143.597,00	9.120.069,03
	102	Είσπραξη Επιχορηγήσεων Παγίων	0,00	0,00
	103	Αύξηση Μακροπρόθεσμων Υποχρεώσεων	0,00	428.151,68
	104	Αύξηση Βραχυπρόθεσμων Υποχρεώσεων (λογ. Τραπεζών)	12.192.494,21	22.100.760,86
			12.336.091,21	31.648.981,57
Γ	200	<u>Ταμιακές εκροές</u>		

201	Μείωση (επιστροφή) Μετοχικού Κεφαλαίου	0,00	0,00
202	Επιστροφή Επιχορηγήσεων Παγίων	0,00	0,00
203	Μείωση Μακροπρόθεσμων Υποχρεώσεων	3.739.245,86	0,00
204	Μείωση Βραχυπρόθεσμων Υποχρεώσεων (λογ. Τραπεζών)	0,00	0,00
205	Τόκοι πληρωθέντες	2.328.427,85	1.122.990,09
206	Μερίσματα πληρωθέντα	211.118,31	0,00
207	Διανομή κερδών στο προσωπικό	0,00	0,00
208	Αμοιβές Δ.Σ. από κέρδη χρήσεως	0,00	0,00
	Σύνολο Ταμιακών εκροών (Γ 200)	6.278.792,02	1.122.990,09
II	Ταμιακές Ροές από χρηματοδοτικές δραστηριότητες (Γ100-Γ200)=Γ	6.057.299,19	30.525.991,48
	ΤΑΜΙΑΚΕΣ ΡΟΕΣ ΕΠΙΧΕΙΡΗΣΕΩΣ (αλγεβρικό άθροισμα Α+Β+Γ)	531.405,94	825.255,75
	ΠΛΕΟΝ: ΧΡΗΜΑΤΙΚΑ ΔΙΑΘΕΣΙΜΑ ΕΝΑΡΞΗ ΧΡΗΣΕΩΣ	851.337,94	26.082,15
	ΧΡΗΜΑΤΙΚΑ ΔΙΑΘΕΣΙΜΑ ΤΕΛΟΣ ΧΡΗΣΕΩΣ.....	1.382.743,88	851.337,90

13 Παράρτημα Β' – Οικονομικές Καταστάσεις

13.1 ΠΕΡΣΕΥΣ ΠΡΟΪΟΝΤΑ ΕΙΔΙΚΗΣ ΔΙΑΤΡΟΦΗΣ Α.Β.Ε.Ε.

- (1) Συνοπτική Λογιστική Κατάσταση της 31^{ης} Μαρτίου 2002
- (2) Ενοποιημένη Συνοπτική Λογιστική Κατάσταση της 31^{ης} Μαρτίου 2002
- (3) Συνοπτική Λογιστική Κατάσταση της 30^{ης} Ιουνίου 2002
- (4) Ενοποιημένη Συνοπτική Λογιστική Κατάσταση της 30^{ης} Ιουνίου 2002
- (5) Συνοπτική Λογιστική Κατάσταση της 30^{ης} Σεπτεμβρίου 2002
- (6) Ενοποιημένη Συνοπτική Λογιστική Κατάσταση της 30^{ης} Σεπτεμβρίου 2002
- (7) Συνοπτική Λογιστική Κατάσταση της 31^{ης} Δεκεμβρίου 2002
- (8) Ενοποιημένη Συνοπτική Λογιστική Κατάσταση της 31^{ης} Δεκεμβρίου 2002
- (9) Ισολογισμός Χρήσεως 2002
- (10) Προσάρτημα Ισολογισμού Χρήσεως 2002
- (11) Έκθεση Διαχείρισης του Διοικητικού Συμβουλίου (2002)
- (12) Κατάσταση Ταμιακών Ροών (2002) & Πιστοποιητικό Ορκωτών Ελεγκτών-Λογιστών
- (13) Ενοποιημένος Ισολογισμός Χρήσεως 2002
- (14) Ενοποιημένο Προσάρτημα Ισολογισμού Χρήσεως 2002
- (15) Ενοποιημένη Έκθεση Διαχείρισης του Διοικητικού Συμβουλίου (2002)
- (16) Ενοποιημένη Κατάσταση Ταμιακών Ροών (2002) & Πιστοποιητικό Ορκωτών Ελεγκτών-Λογιστών

13.2 ΔΙΑΓΝΩΣΤΙΚΟ ΚΕΝΤΡΟ ΛΕΚΑΤΣΑ Α.Ε.

- (1) Ισολογισμός Χρήσεως 2002
- (2) Προσάρτημα Ισολογισμού Χρήσεως 2002
- (3) Έκθεση Διαχείρισης του Διοικητικού Συμβουλίου (2002)

13.3 ΑΚΜΑ Α.Ε.

- (1) Ισολογισμός Χρήσεως 2002

13.4 ΑΡΓΙΝΩΝΤΑΣ Α.Ε.

- (1) Ισολογισμός Χρήσεως 2002

13.5 ΙΧΘΥΟΤΡΟΦΕΙΑ ΦΙΔΟΝΗΣΙΟΥ Α.Ε.

(1) Ισολογισμός Χρήσεως 2002