

ΕΤΗΣΙΟ ΔΕΛΤΙΟ ΧΡΗΣΗΣ 2003

Σύμφωνα με τις διατάξεις του Αρ. 16 της απόφασης
5/204/14.11.2000 της Επιτροπής Κεφαλαιαγοράς

ΑΘΗΝΑ, ΙΟΥΝΙΟΣ 2004

Πίνακας Περιεχομένων

ΠΙΝΑΚΑΣ ΠΕΡΙΕΧΟΜΕΝΩΝ	- 1 -
ΈΚΘΕΣΗ ΠΡΟΕΔΡΟΥ ΤΟΥ ΔΙΟΙΚΗΤΙΚΟΥ ΣΥΜΒΟΥΛΙΟΥ	- 4 -
1 ΠΛΗΡΟΦΟΡΙΕΣ ΓΙΑ ΤΗ ΣΥΝΤΑΞΗ ΤΟΥ ΕΝΗΜΕΡΩΤΙΚΟΥ ΔΕΛΤΙΟΥ ΚΑΙ ΤΟΥΣ ΕΛΕΓΚΤΕΣ ΤΗΣ ΕΤΑΙΡΙΑΣ	- 5 -
1.1 ΓΕΝΙΚΑ.....	- 5 -
1.2 ΤΑΚΤΙΚΟΙ ΟΡΚΩΤΟΙ ΕΛΕΓΚΤΕΣ – ΛΟΓΙΣΤΕΣ.....	- 5 -
1.3 ΦΟΡΟΛΟΓΙΚΟΙ ΈΛΕΓΧΟΙ.....	- 10 -
1.4 ΣΥΣΤΗΜΑ ΕΤΑΙΡΙΚΗΣ ΔΙΑΚΥΒΕΡΝΗΣΗΣ.....	- 10 -
2 ΠΛΗΡΟΦΟΡΙΕΣ ΣΧΕΤΙΚΑ ΜΕ ΤΙΣ ΔΗΜΟΣΙΕΣ ΠΡΟΣΦΟΡΕΣ	- 12 -
3 ΠΡΟΣΩΠΑ ΤΩΝ ΟΠΟΙΩΝ ΟΙ ΣΥΝΑΛΛΑΓΕΣ ΥΠΟΚΕΙΝΤΑΙ ΣΤΙΣ ΠΡΟΫΠΟΘΕΣΕΙΣ ΤΗΣ ΑΠΟΦΑΣΗΣ 5/204/14.11.2000 ΤΗΣ ΕΠΙΤΡΟΠΗΣ ΚΕΦΑΛΑΙΑΓΟΡΑΣ	- 13 -
4 ΔΙΚΑΙΩΜΑΤΑ ΜΕΤΟΧΩΝ	- 15 -
4.1 ΓΕΝΙΚΑ.....	- 15 -
4.2 ΦΟΡΟΛΟΓΙΑ ΜΕΡΙΣΜΑΤΩΝ.....	- 16 -
5 ΧΡΗΜΑΤΙΣΤΗΡΙΑΚΑ ΣΤΟΙΧΕΙΑ ΜΕΤΟΧΗΣ	- 18 -
5.1 ΠΟΡΕΙΑ ΤΙΜΗΣ ΜΕΤΟΧΗΣ & Όγκου ΣΥΝΑΛΛΑΓΩΝ.....	- 18 -
6 ΠΛΗΡΟΦΟΡΙΕΣ ΓΙΑ ΤΗΝ ΕΤΑΙΡΙΑ	- 20 -
6.1 ΓΕΝΙΚΕΣ ΠΛΗΡΟΦΟΡΙΕΣ.....	- 20 -
6.2 ΙΣΤΟΡΙΚΟ.....	- 21 -
6.3 ΑΝΤΙΚΕΙΜΕΝΟ ΕΡΓΑΣΙΩΝ – ΠΑΡΑΓΩΓΙΚΗ ΔΡΑΣΤΗΡΙΟΤΗΤΑ.....	- 25 -
6.3.1 Εξέλιξη Κύκλου Εργασιών.....	- 26 -
6.3.2 Εποχικότητα πωλήσεων.....	- 26 -
6.3.3 Πελάτες.....	- 27 -
6.3.4 Α' Υλες.....	- 27 -
6.3.5 Γεωγραφική Κατανομή Προμηθευτών Εσωτερικού – Εξωτερικού.....	- 28 -
6.3.6 Προμηθευτές.....	- 28 -
6.4 ΠΑΡΑΓΟΜΕΝΑ ΠΡΟΪΟΝΤΑ – ΠΑΡΑΓΩΓΙΚΗ ΔΙΑΔΙΚΑΣΙΑ – ΠΟΛΙΤΙΚΗ ΈΡΕΥΝΑΣ ΚΑΙ ΑΝΑΠΤΥΞΗΣ – ΔΙΚΤΥΟ ΠΩΛΗΣΕΩΝ.....	- 29 -
6.4.1 Παραγόμενα Προϊόντα.....	- 29 -
6.4.2 Νέα προϊόντα.....	- 29 -
6.4.3 Παραγωγική Διαδικασία.....	- 30 -
6.4.4 Χρησιμοποιούμενη τεχνολογία.....	- 32 -
6.4.5 Πολιτική Έρευνας και Ανάπτυξης.....	- 32 -
6.4.6 Δίκτυο Πωλήσεων.....	- 34 -
6.4.7 Συμβάσεις Υψηλών Διαχείρισης με Συνδεδεμένες Εταιρίες.....	- 35 -
6.5 ΔΙΑΡΘΡΩΣΗ ΤΟΥ ΟΜΙΛΟΥ.....	- 36 -
6.6 6.6. ΠΑΓΙΑ ΠΕΡΙΟΥΣΙΑΚΑ ΣΤΟΙΧΕΙΑ - ΕΓΓΥΗΣΕΙΣ ΚΑΙ ΕΜΠΡΑΓΜΑΤΕΣ ΑΣΦΑΛΕΙΕΣ.....	- 36 -
6.6 6.6. ΠΑΓΙΑ ΠΕΡΙΟΥΣΙΑΚΑ ΣΤΟΙΧΕΙΑ - ΕΓΓΥΗΣΕΙΣ ΚΑΙ ΕΜΠΡΑΓΜΑΤΕΣ ΑΣΦΑΛΕΙΕΣ.....	- 37 -
6.6.1 Γήπεδα - Κτιριακές Εγκαταστάσεις.....	- 37 -
6.6.2 Μεταβολή της Λογιστικής Αξίας των Παγίων Περιουσιακών Στοιχείων.....	- 37 -
6.6.3 Εγγυήσεις, Συμβάσεις Χρηματοδοτικής Μίσθωσης και Εμπράγματα Ασφάλειας.....	- 37 -
6.6.4 Ασφαλιστήρια Συμβόλαια.....	- 40 -
6.6.5 Άυλα δικαιώματα.....	- 40 -
6.7 ΕΞΕΛΙΞΗ ΜΕΤΟΧΙΚΟΥ ΚΕΦΑΛΑΙΟΥ.....	- 41 -
6.8 ΎΔΙΑ ΚΕΦΑΛΑΙΑ – ΛΟΓΙΣΤΙΚΗ ΑΞΙΑ ΜΕΤΟΧΗΣ.....	- 46 -
6.9 ΜΕΤΟΧΙΚΟ ΚΕΦΑΛΑΙΟ - ΜΕΤΟΧΟΙ.....	- 46 -
6.10 ΔΙΟΙΚΗΣΗ-ΔΙΕΥΘΥΝΣΗ ΕΡΓΑΣΙΩΝ.....	- 46 -
6.11 ΣΥΜΜΕΤΟΧΕΣ ΤΩΝ ΜΕΛΩΝ ΤΟΥ Δ.Σ. ΚΑΙ ΤΩΝ ΚΥΡΙΩΝ ΜΕΤΟΧΩΝ ΣΤΗ ΔΙΟΙΚΗΣΗ Η ΣΤΟ ΚΕΦΑΛΑΙΟ ΆΛΛΩΝ ΕΤΑΙΡΙΩΝ - 50 -	- 50 -

6.12	ΟΡΓΑΝΟΓΡΑΜΜΑ	- 51 -
6.13	ΠΡΟΣΩΠΙΚΟ	- 52 -
6.14	ΔΙΚΑΣΤΙΚΕΣ ΕΚΚΡΕΜΟΤΗΤΕΣ	- 53 -
6.15	ΕΠΕΝΔΥΣΕΙΣ ΠΕΡΙΟΔΟΥ 2002-2003.	- 55 -
7	ΣΤΟΙΧΕΙΑ ΚΛΑΔΟΥ	- 59 -
7.1	ΓΕΝΙΚΑ ΣΤΟΙΧΕΙΑ ΚΛΑΔΟΥ ΙΧΘΥΟΚΑΛΛΙΕΡΓΕΙΩΝ	- 59 -
7.2	Ο ΚΛΑΔΟΣ ΤΩΝ ΙΧΘΥΟΤΡΟΦΩΝ	- 61 -
7.3	ΘΕΣΗ ΤΗΣ ΕΤΑΙΡΙΑΣ ΣΤΟΝ ΚΛΑΔΟ- ΑΝΤΑΓΩΝΙΣΜΟΣ	- 62 -
8	ΑΠΟΛΟΓΙΣΤΙΚΑ ΣΤΟΙΧΕΙΑ ΔΡΑΣΤΗΡΙΟΤΗΤΑΣ ΕΤΑΙΡΙΑΣ	- 64 -
8.1	ΕΞΕΛΙΞΗ ΚΥΚΛΟΥ ΕΡΓΑΣΙΩΝ ΑΝΑ ΔΡΑΣΤΗΡΙΟΤΗΤΑ	- 64 -
8.2	ΑΠΟΤΕΛΕΣΜΑΤΑ ΧΡΗΣΕΩΝ 2001 – 2003	- 64 -
8.3	ΚΥΚΛΟΣ ΕΡΓΑΣΙΩΝ	- 65 -
8.4	ΚΟΣΤΟΣ ΠΩΛΗΘΕΝΤΩΝ	- 65 -
8.5	ΠΕΡΙΘΩΡΙΟ ΜΙΚΤΟΥ ΚΕΡΔΟΥΣ.....	- 66 -
8.6	ΈΞΟΔΑ ΔΙΟΙΚΗΣΕΩΣ.....	- 66 -
8.7	ΈΞΟΔΑ ΔΙΑΘΕΣΕΩΣ	- 66 -
8.8	ΈΚΤΑΚΤΑ – ΑΝΟΡΓΑΝΑ ΑΠΟΤΕΛΕΣΜΑΤΑ	- 66 -
8.9	ΑΠΟΣΒΕΣΕΙΣ	- 67 -
8.10	ΑΠΟΤΕΛΕΣΜΑΤΑ ΠΡΟ ΦΟΡΩΝ	- 67 -
8.11	ΧΡΗΜΑΤΟΟΙΚΟΝΟΜΙΚΕΣ ΔΑΠΑΝΕΣ	- 67 -
8.12	ΑΝΑΛΥΣΗ ΙΣΟΛΟΓΙΣΜΩΝ 31.12.2001 - 31.12.2003	- 67 -
8.13	ΧΡΗΜΑΤΟΟΙΚΟΝΟΜΙΚΟΙ ΔΕΙΚΤΕΣ 2001 - 2003.....	- 71 -
8.14	ΑΝΑΜΟΡΦΩΣΗ ΑΠΟΤΕΛΕΣΜΑΤΩΝ	- 71 -
8.15	ΑΝΑΜΟΡΦΩΜΕΝΟΙ ΧΡΗΜΑΤΟΟΙΚΟΝΟΜΙΚΟΙ ΔΕΙΚΤΕΣ.....	- 72 -
8.16	ΠΗΓΕΣ ΚΑΙ ΧΡΗΣΕΙΣ ΚΕΦΑΛΑΙΩΝ	- 73 -
8.17	ΤΑΜΕΙΑΚΕΣ ΡΟΕΣ	- 74 -
9	ΕΝΟΠΟΙΗΜΕΝΑ ΑΠΟΛΟΓΙΣΤΙΚΑ ΣΤΟΙΧΕΙΑ ΔΡΑΣΤΗΡΙΟΤΗΤΑΣ	- 75 -
9.1	ΕΝΟΠΟΙΗΜΕΝΑ ΑΠΟΤΕΛΕΣΜΑΤΑ ΧΡΗΣΕΩΝ 2001 - 2003	- 75 -
9.2	ΕΝΟΠΟΙΗΜΕΝΟΙ ΙΣΟΛΟΓΙΣΜΟΙ 31/12/2001 – 31/12/2003.....	- 76 -
10	ΣΥΝΔΕΔΕΜΕΝΕΣ ΕΤΑΙΡΙΕΣ	- 78 -
	<i>ΛΕΚΑΤΣΑ ΙΔΙΩΤΙΚΟ ΠΟΛΥΙΑΤΡΕΙΟ ΙΑΤΡΙΚΗ ΑΝΩΝΥΜΗ ΕΤΑΙΡΙΑ.....</i>	<i>- 78 -</i>
10.1	ΕΤΑΙΡΙΕΣ ΠΟΥ ΠΕΡΙΛΑΜΒΑΝΟΝΤΑΙ ΣΤΙΣ ΕΝΟΠΟΙΗΜΕΝΕΣ ΟΙΚΟΝΟΜΙΚΕΣ ΚΑΤΑΣΤΑΣΕΙΣ.....	- 78 -
	<i>10.1.1 Θαλάσσιες Υδατοκαλλιέργειες Ευβοϊκού Ανώνυμη Εταιρία – ΑΚΜΑ Α.Ε.</i>	<i>- 78 -</i>
	<i>10.1.2 Αργινώντας Ιχθυοκαλλιέργειες Α.Ε.</i>	<i>- 79 -</i>
	<i>10.1.3 Ιχθυοτροφεία Φιδονησίου Α.Ε.</i>	<i>- 81 -</i>
	<i>10.1.4 Ανώνυμη Γεωργική - Εμπορική Εταιρία Υδατοκαλλιέργειών RHODOS AQUACULTURE.....</i>	<i>- 82 -</i>
	<i>10.1.5 Aqua Biotech Hellenic Α.Ε.</i>	<i>- 84 -</i>
	<i>10.1.6 ΕΛΛΗΝΙΚΕΣ ΙΧΘΥΟΚ/ΡΓΕΙΕΣ ΚΥΚΛΑΔΩΝ Ε.Π.Ε.</i>	<i>- 86 -</i>
10.2	ΕΤΑΙΡΙΕΣ ΠΟΥ ΔΕ ΣΥΜΠΕΡΙΛΑΜΒΑΝΟΝΤΑΙ ΣΤΙΣ ΕΝΟΠΟΙΗΜΕΝΕΣ ΟΙΚΟΝΟΜΙΚΕΣ ΚΑΤΑΣΤΑΣΕΙΣ	- 87 -
	<i>10.2.1. Ανώνυμη Εξαγωγική – Εισαγωγική Εταιρία Εμπορίας Ιχθύων Marvet</i>	<i>- 87 -</i>
10.3	ΔΙΑΙΤΗΡΙΚΕΣ ΣΥΝΑΛΛΑΓΕΣ	- 89 -
11	ΜΑΚΡΟΧΡΟΝΙΟΙ ΣΤΟΧΟΙ – ΠΡΟΟΠΤΙΚΕΣ ΤΗΣ ΕΤΑΙΡΙΑΣ	- 90 -
12	ΜΕΡΙΣΜΑΤΙΚΗ ΠΟΛΙΤΙΚΗ	- 92 -
13	ΠΑΡΑΡΤΗΜΑ Α' – ΣΥΜΠΛΗΡΩΜΑΤΙΚΟΙ ΠΙΝΑΚΕΣ ΚΕΦΑΛΑΙΩΝ	- 93 -
14	ΠΑΡΑΡΤΗΜΑ Β' – ΟΙΚΟΝΟΜΙΚΕΣ ΚΑΤΑΣΤΑΣΕΙΣ	- 101 -
14.1	ΠΕΡΣΕΥΣ ΠΡΟΪΟΝΤΑ ΕΙΔΙΚΗΣ ΔΙΑΤΡΟΦΗΣ Α.Β.Ε.Ε.	- 101 -
14.2	ΑΚΜΑ Α.Ε.	- 101 -
14.3	ΑΡΓΙΝΩΝΤΑΣ Α.Ε.....	- 101 -
14.4	ΙΧΘΥΟΤΡΟΦΕΙΑ ΦΙΔΟΝΗΣΙΟΥ Α.Ε.	- 101 -
14.5	ΥΔΑΤΟΚΑΛΛΙΕΡΓΕΙΕΣ ΡΟΔΟΥ Α.Ε.	- 101 -
14.6	ΕΛΛΗΝΙΚΕΣ ΙΧΘ/ΓΕΙΣ ΚΥΚΛΑΔΩΝ Ε.Π.Ε.....	- 102 -
14.7	AQUA BIOTECH HELLENIC Α.Ε.....	- 102 -

14.8 ΑΝΩΝΥΜΗ ΕΞΑΓΩΓΙΚΗ – ΕΙΣΑΓΩΓΙΚΗ ΕΤΑΙΡΙΑ ΕΜΠΟΡΙΑΣ ΙΧΘΥΩΝ MARVET - 102 -

Έκθεση Προέδρου του Διοικητικού Συμβουλίου

Αγαπητοί Μέτοχοι,

Η χρήση που έκλεισε ήταν για την εταιρία μια περίοδος εξυγίανσης των μεγεθών της και ανάπτυξης σχέσεων με τους μεγάλους ομίλους του κλάδου της Ιχθυοκαλλιέργειας, συμμετέχοντας στην προσπάθεια συγκέντρωσης της αγοράς. Η εταιρία εξακολουθεί να είναι leader στον κλάδο της και προσπαθεί να αντιμετωπίζει την κρίση που μαστίζει τον κλάδο της Ιχθυοκαλλιέργειας.

Τα κυριότερα οικονομικά μεγέθη της χρήσης 2003 είναι τα εξής:

Η παραγωγή των προϊόντων μας έφτασε στα 44.913.615 κιλά έναντι των 56.978.508 κιλών της προηγούμενης χρήσης (σημείωσε μείωση 21,17 %).

Ο κύκλος εργασιών των προϊόντων μας έφτασε τα 41.604.505,83 € έναντι 48.422.430,11 € της προηγούμενης χρήσης 2002.

Τα μικτά κέρδη ανήλθαν από 11.481.470,20 € της προηγούμενης χρήσης σε 9.485.309,09 € και μετά την αφαίρεση των εξόδων Διοίκησης, Διάθεσης, Έρευνας – Ανάπτυξης, Χρηματοοικονομικών και λοιπών εξόδων, παρέμειναν καθαρά κέρδη 4.145.440,57 € έναντι 4.517.140,50 € της προηγούμενης χρήσης 2002.

Η χρήση του 2003 υπήρξε καθοριστική για τη μελλοντική πορεία της εταιρίας. Ειδικότερα ενισχύθηκαν τα Ίδια Κεφάλαια της εταιρίας κατά 7,2 εκατ. € με την επιτυχή ολοκλήρωση της αύξησης του Μετοχικού Κεφαλαίου. Επίσης ετέθησαν βάσεις για την ανάπτυξη εμπορικών συνεργασιών με στόχο την δραστηριοποίηση στον κλάδο εμπορίας και εξαγωγής αλιευμάτων. Οι προοπτικές για το 2004 είναι θετικές παρά τον οξύ εσωτερικό και εξωτερικό ανταγωνισμό στις ιχθυοτροφές και τα προβλήματα στο κλάδο της ιχθυοκαλλιέργειας.

Οι πωλήσεις θα κυμανθούν στα ίδια επίπεδα με το 2003, παρουσιάζοντας μικρή αύξηση, δεδομένου ότι στόχος της εταιρίας αφενός μεν είναι η εδραιοποίησή της στην αγορά αφετέρου η διαφοροποίηση των πελατών της.

Για τη χρήση προβλέπονται συμπληρωματικές επενδύσεις ύψους 90.000 € στον τομέα διακίνησης των αγαθών της. Επίσης ποσό 445.000 € θα διατεθεί για τις ανάγκες των υπό εξέλιξη προγραμμάτων έρευνας και ανάπτυξης.

Τέλος για το 2004 επιδίωξη είναι η αναδιάρθρωση του τραπεζικού δανεισμού με την σύναψη μεσομακροπρόθεσμου δανείου.

1 Πληροφορίες για τη Σύνταξη του Ενημερωτικού Δελτίου και τους Ελεγκτές της Εταιρίας

1.1 Γενικά

Τα στοιχεία που περιέχονται στο παρόν Ετήσιο Δελτίο αναφέρονται στις 31/12/2003, εκτός αν αναφέρεται ρητά το αντίθετο. Η σύνταξη και η διάθεση του παρόντος Ετήσιου Δελτίου έγιναν σύμφωνα με τις διατάξεις της ισχύουσας νομοθεσίας. Το περιεχόμενο του Δελτίου καλύπτει όλες τις ανάγκες πληροφόρησης των επενδυτών, όπως αυτές καθορίζονται από την απόφαση 5/204/14.11.2000 της Επιτροπής Κεφαλαιαγοράς.

Οι επενδυτές που ενδιαφέρονται για περισσότερες πληροφορίες θα μπορούν να απευθύνονται τις εργάσιμες ημέρες και ώρες στα γραφεία της Εταιρίας, Πανεπιστημίου 39, 105 64, Αθήνα και Ζευγολατιό Κορινθίας, 200 01 (Αρμόδιοι: κα Αλεξάνδρα Ρούκα, τηλ. 210 3701400).

Υπεύθυνοι για τη σύνταξη του Ετήσιου Δελτίου και την ακρίβεια των στοιχείων που περιέχει είναι οι κ.κ.:

Γεώργιος Λεονταρίτης, Πρόεδρος Δ.Σ. & Διευθύνων Σύμβουλος

Ελευθέριος Τσακανίκας, Αντιπρόεδρος Δ.Σ. - Εντεταλμένος Σύμβουλος

Αναστασίου Σταύρος, Γενικός Διευθυντής

Ζουγκλής Γεώργιος, Υπεύθυνος Λογιστηρίου

Το Διοικητικό Συμβούλιο της ΠΕΡΣΕΥΣ ΠΡΟΪΟΝΤΑ ΕΙΔΙΚΗΣ ΔΙΑΤΡΟΦΗΣ Α.Β.Ε.Ε. (στο εξής η Εταιρία) δηλώνει ότι όλα τα μέλη του έχουν λάβει γνώση του περιεχομένου του παρόντος Ετήσιου Δελτίου και μαζί με τους συντάκτες του, βεβαιώνουν υπεύθυνα ότι:

- Όλα τα στοιχεία και οι πληροφορίες που περιέχονται σε αυτό είναι πλήρη και αληθή.
- Δεν υπάρχουν άλλα στοιχεία και δεν έχουν λάβει χώρα άλλα γεγονότα, η απόκρυψη ή παράλειψη των οποίων θα μπορούσε να καταστήσει παραπλανητικό το σύνολο ή μέρος των στοιχείων και πληροφοριών που περιέχονται στο παρόν Ετήσιο Δελτίο.

Σε βάρος της Εταιρίας και των εταιριών που ελέγχονται μετοχικά από αυτή, δεν εκκρεμούν δικαστικές διαφορές ή διαιτησίες, οι οποίες θα μπορούσαν να έχουν σημαντικές επιπτώσεις στην οικονομική τους κατάσταση, πλην αυτών που αναφέρονται στο παρόν Ετήσιο Δελτίο.

1.2 Τακτικοί Ορκωτοί Ελεγκτές – Λογιστές

Η Εταιρία ελέγχεται από ορκωτούς ελεγκτές. Για τη χρήση 2003, οι οικονομικές καταστάσεις έχουν ελεγχθεί από τον Ορκωτό Ελεγκτή Δημήτρη Ιακωβίδη (ΑΜ ΣΟΕΛ 13251) της εταιρίας ΣΟΛ Α.Ε. (Διεύθυνση Φωκίωνος Νέγρη 3, 112 57, Αθήνα, τηλ. 210 86 91 100).

Στο πιστοποιητικό ελέγχου του Τακτικού Ορκωτού Ελεγκτή των οικονομικών καταστάσεων της χρήσης 2003 της Εταιρίας επισημαίνονται τα ακόλουθα:

«Ελέγξαμε τις ανωτέρω Οικονομικές Καταστάσεις καθώς το σχετικό Προσάρτημα και την Κατάσταση Ταμιακών Ροών της Ανώνυμης Εταιρείας "ΠΕΡΣΕΥΣ ΠΡΟΪΟΝΤΑ ΕΙΔΙΚΗΣ ΔΙΑΤΡΟΦΗΣ Α.Β.Ε.Ε." της εταιρικής χρήσεως που έληξε την 31η Δεκεμβρίου 2003. Ο έλεγχός μας, στα πλαίσια του οποίου λάβαμε και γνώση πλήρους λογιστικού απολογισμού των εργασιών του υποκαταστήματος της εταιρείας έγινε σύμφωνα με τις διατάξεις του άρθρου 37 του Κ.Ν. 2190/1920 "περί Ανωνύμων Εταιρειών" και τις ελεγκτικές διαδικασίες που κρίναμε κατάλληλες, βάσει των αρχών και κανόνων ελεγκτικής που ακολουθεί το Σώμα Ορκωτών Ελεγκτών Λογιστών και που είναι σύμφωνοι με τις βασικές αρχές των Διεθνών Ελεγκτικών Προτύπων. Τέθηκαν στην διάθεσή μας τα βιβλία και στοιχεία που τήρησε η εταιρεία και μας δόθηκαν οι αναγκαίες για τον έλεγχο πληροφορίες και επεξηγήσεις που ζητήσαμε. Η εταιρεία εφάρμοσε ορθά το Γενικό Λογιστικό Σχέδιο. Δεν τροποποιήθηκε η μέθοδος απογραφής σε σχέση με την προηγούμενη χρήση και το κόστος παραγωγής που προκύπτει από τα λογιστικά βιβλία προσδιορίσθηκε σύμφωνα με τις παραδεγμένες αρχές λογισμού του κόστους. Επαληθεύσαμε τη συμφωνία του περιεχομένου της εκθέσεως Διαχειρίσεως του Διοικητικού Συμβουλίου προς την Τακτική Γενική Συνέλευση των Μετόχων, με τις σχετικές Οικονομικές Καταστάσεις. Το Προσάρτημα περιλαμβάνει τις πληροφορίες που προβλέπονται από την παράγρ. 1 του άρθρου 43α του κωδ.Ν.2190/1920, ενώ η Κατάσταση Ταμιακών Ροών έχει καταρτιστεί με βάση τις οικονομικές καταστάσεις και τα τηρούμενα από την εταιρεία βιβλία και στοιχεία. Από τον παραπάνω έλεγχό μας προέκυψαν τα εξής: 1. Ο λογαριασμός του Ενεργητικού ΓΙΙΙ1 "Συμμετοχές σε συνδεδεμένες επιχειρήσεις" αφορά συμμετοχές σε μη εισηγμένες στο Χ.Α. εταιρίες, οι ισολογισμοί των οποίων δεν συνοδεύονται από πιστοποιητικά ελέγχου Ορκωτού Ελεγκτή Λογιστή και οι οποίες έχουν καταχωρηθεί στην αξία κτήσεως. Σύμφωνα με τον ΚΝ.2190/1920, οι συμμετοχές θα έπρεπε να αποτιμηθούν στην κατ' είδος χαμηλότερη τιμή μεταξύ της αξίας κτήσεως και της εσωτερικής λογιστικής αξίας των συμμετοχών, η οποία κατά την 31η Δεκεμβρίου 2003 ανέρχεται σε 964.360,96 €. Κατά συνέπεια οι "Συμμετοχές σε συνδεδεμένες επιχειρήσεις" και τα "Ίδια κεφάλαια", εμφανίζονται αυξημένα κατά 4.099.235,82 €. 2. Η εταιρία σύμφωνα με τη φορολογική νομοθεσία (άρθρο 37, Ν.2874/2000), από τις ζημίες της χρήσεως 2000 από πώληση και αποτίμηση χρεογράφων, συνολικού ποσού 5.770.109,53 € ποσό 4.616.087,62 € το εμφάνισε στο λογαριασμό του Ενεργητικού Β4α "Ζημία από πώληση ή υποτίμηση χρεογράφων", για να αποσβεσθεί ισόποσα στις επόμενες τέσσερις χρήσεις. Από την αιτία αυτή αφ' ενός επιβαρύνθηκαν τα αποτελέσματα χρήσης 2003 με ποσό 1.154.021,91 € και αφ' ετέρου τα Ίδια Κεφάλαια εμφανίζονται αυξημένα κατά το αναπόσβεστο υπόλοιπο των 1.154.021,89 €, ενώ σύμφωνα με το ΚΝ.2190/1920 το συνολικό ποσό των 5.770.109,53 € έπρεπε να επιβαρύνει τα αποτελέσματα της χρήσης 2000. 3. Για καθυστερημένες απαιτήσεις ποσού 1.760.000 € περίπου που περιλαμβάνονται στους λογαριασμούς του Ενεργητικού ΔΙΙ1 "Πελάτες" και ΔΙΙ10 "Επισφαλείς - επίδοκοι χρεώστες" έχει σχηματιστεί από την εταιρεία πρόβλεψη ποσού 517.977,35 €. Οι πέραν των ανωτέρω επίδικες απαιτήσεις που αναφέρονται στη σημείωση αριθμ. 4 της εταιρείας και περιλαμβάνονται στους λογαριασμούς του Ενεργητικού ΔΙΙ3 "Γραμμάτια σε καθυστέρηση", ΔΙΙ3β "Επιταγές σε καθυστέρηση" και ΔΙΙ11 "Χρεώστες διάφοροι" ανέρχονται στο ποσό των 6.700.000 € περίπου και για τις οποίες δεν έχει σχηματισθεί πρόβλεψη. Κατά την εκτίμησή μας για το σύνολο των ανωτέρω απαιτήσεων ποσού

8.460.000 € περίπου θα έπρεπε να διενεργηθεί επιπλέον πρόβλεψη ποσού € 2.800.000 περίπου. 4. Στην κλειόμενη χρήση η εταιρεία διενήργησε αποσβέσεις χρησιμοποιώντας τους κατώτερους συντελεστές που προβλέπονται από το ΠΔ.299/2003. Η επί έλλατον διαφορά που προέκυψε από την εφαρμογή αυτών στην παρούσα χρήση σε σχέση με τους συντελεστές του ΠΔ.100/98, οι οποίοι ίσχυαν μέχρι και την χρήση 2002 ανέρχεται σε 350.000 € περίπου. 5. Η εταιρεία καταχώρησε απευθείας στα "Ίδια κεφάλαια" χωρίς να επιβαρύνει τα Αποτελέσματα Χρήσης ποσό 6.388.385,09 € το οποίο αφορά την ζημιά που προέκυψε από πώληση συμμετοχών. Σύμφωνα με τις διατάξεις του ΚΝ.2190/1920 το ποσό αυτό έπρεπε να επιβαρύνει τα αποτελέσματα χρήσης. 6. Η εταιρεία το όφελος από πώληση χρεογράφων ποσού 929.711,67 € μετέφερε μέσω των Αποτελεσμάτων Χρήσης στα "Ίδια κεφάλαια" της και όχι απευθείας σε αυτά σύμφωνα με την γνωμάτευση του ΕΣΥΛ.297/1998. 7. Δεν σχηματίστηκε η προβλεπόμενη από την παρ.14 του άρθρου 42ε του ΚΝ.2190/1920 πρόβλεψη για αποζημίωση προσωπικού λόγω εξόδου από την υπηρεσία, σύμφωνα με την αριθμ.205/88 απόφαση της ολομέλειας της Διοίκησης, διότι κανένας από το προσωπικό της εταιρίας δεν θεμελιώνει δικαίωμα συνταξιοδότησης μέχρι το τέλος της επόμενης χρήσης, ποσού 190.000,00 € περίπου, από το οποίο ποσό 54.000 € αφορά την κλειόμενη χρήση. Κατά τη γνώμη μας, οι ανωτέρω Οικονομικές Καταστάσεις οι οποίες προκύπτουν από τα βιβλία και στοιχεία της εταιρείας απεικονίζουν μαζί με το Προσάρτημα και την Κατάσταση Ταμιακών Ροών, αφού ληφθούν υπόψη οι παραπάνω παρατηρήσεις μας, καθώς και οι σημειώσεις της εταιρείας που αναγράφονται κάτω από τον Ισολογισμό, την περιουσιακή διάρθρωση και την οικονομική θέση της εταιρείας κατά την 31η Δεκεμβρίου 2003 και τα αποτελέσματα της χρήσεως που έληξε αυτή την ημερομηνία, καθώς και τις Ταμιακές Ροές από τις δραστηριότητες της εταιρείας για τη χρήση αυτή βάσει των σχετικών διατάξεων που ισχύουν και λογιστικών αρχών, οι οποίες έχουν γίνει γενικά παραδεκτές και δεν διαφέρουν από εκείνες που η εταιρεία εφάρμοσε στην προηγούμενη χρήση.

Σημειώσεις της Εταιρίας

- 1.** Οι βασικές λογιστικές αρχές που ακολουθήθηκαν είναι οι ίδιες με αυτές που τηρήθηκαν κατά την κατάρτιση των οικονομικών καταστάσεων της χρήσης 2002.
- 2.** Η εταιρεία έχει ελεγχθεί φορολογικά έως και την χρήση του 2000 οπότε οι φορολογικές της υποχρεώσεις έχουν καταστεί οριστικές έως και την χρήση 2000.
- 3.** Οι πωλήσεις της εταιρείας σύμφωνα με την ταξινόμηση ΣΤΑΚΩΔ-91 έχουν ως εξής :

Δραστηριότητα 15.71.10 Παραγωγή παρασκευασμάτων ζωοτροφών-ιχθυοτροφών:	€38.230.793,50
Δραστηριότητα 05.02.12 Καλλιέργεια Ψαριών νοπών ή απλής ψύξης:	€1.345.125,57
Δραστηριότητα 51.38.10 Χονδρικό εμπόριο Ψαριών νοπών ή απλής ψύξης:	€2.028.586,76

4. Στους λογαριασμούς των απαιτήσεων υπάρχουν επίδικες απαιτήσεις συνολικού ύψους €6.699.350,19 οι οποίες κατά το μεγαλύτερο μέρος θεωρούνται ότι θα εισπραχθούν και επειδή δεν έχουν εκδικασθεί τελεσιδικώς η εταιρεία εφαρμόζοντας τις διατάξεις του Αθρ.5 του Ν.3091/2002 δεν έχει σχηματίσει σχετική πρόβλεψη.

5. Η τελευταία αναπροσαρμογή των παγίων στοιχείων της εταιρείας έγινε στη χρήση του έτους 2000 σύμφωνα με τις διατάξεις του Ν.2065/1992.

6. Επί των παγίων στοιχείων της εταιρείας έχουν εγγραφεί υποθήκες υπέρ της Αγροτικής Τράπεζας ύψους €7.222.842,00 για υπόλοιπο δανείου που στις 31/12/2003 ανέρχεται στο ποσό των €6.867.227,27

7. Στη χρήση 2003 με την από 2/6/2003 απόφαση της Γ.Σ το Μετοχικό Κεφάλαιο της εταιρείας αυξήθηκε κατά €7.183.657,50 με καταβολή μετρητών και εκδόθηκαν 2.873.463 μετοχές ονομαστικής τιμής €0,37 και τιμή διάθεσης €2,50 ως εξής :

α) Ποσό €1.063.181,31 για αύξηση μετοχικού κεφαλαίου και β) Ποσό €6.120.476,19 για διαφορά από έκδοση μετοχών υπέρ το άρτιο.

8. Ο Πίνακας Διάθεσης Αποτελεσμάτων τελεί υπό την έγκριση της Τακτικής Γ.Σ. των μετόχων στην οποία πρέπει να εκπροσωπείται ποσοστό τουλάχιστον 65% του καταβεβλημένου μετοχικού κεφαλαίου.

Στο πιστοποιητικό ελέγχου του Τακτικού Ορκωτού Ελεγκτή των **ενοποιημένων οικονομικών καταστάσεων** της χρήσης 2003 της Εταιρίας επισημαίνονται τα ακόλουθα:

«Ελέγξαμε, κατά τις διατάξεις του άρθρου 108 του κωδ. ν. 2190/1920 "περί ανωνύμων εταιρειών", τον τέταρτο Ενοποιημένο Ισολογισμό και την Ενοποιημένη Κατάσταση Αποτελεσμάτων, την Ενοποιημένη Κατάσταση Ταμιακών Ροών καθώς και το σχετικό Προσάρτημα της Ανώνυμης Εταιρείας "ΠΕΡΣΕΥΣ ΠΡΟΪΟΝΤΑ ΕΙΔΙΚΗΣ ΔΙΑΤΡΟΦΗΣ Α.Β.Ε.Ε." και των θυγατρικών της για τη χρήση που έληξε την 31η Δεκεμβρίου 2003. Εφαρμόσαμε τις διαδικασίες που κρίναμε κατάλληλες για το σκοπό του ελέγχου μας, οι οποίες είναι σύμφωνες με τις αρχές και κανόνες ελεγκτικής που ακολουθεί το Σώμα Ορκωτών Ελεγκτών Λογιστών και επαληθεύσαμε τη συμφωνία του περιεχομένου της ενοποιημένης Εκθέσεως Διαχειρίσεως με τις παραπάνω ενοποιημένες οικονομικές καταστάσεις. Δεν ελέγξαμε τις Οικονομικές Καταστάσεις των θυγατρικών εταιριών που περιλαμβάνονται στην ενοποίηση και οι οποίες δεν συνοδεύονται από πιστοποιητικά ελέγχου Ορκωτών Ελεγκτών Λογιστών. Από τον έλεγχό μας αυτό προέκυψαν τα εξής: 1. Η μητρική εταιρεία σύμφωνα με τη φορολογική νομοθεσία (άρθρο 37, Ν.2874/2000), από τις ζημίες της χρήσεως 2000 από πώληση και αποτίμηση χρεογράφων, συνολικού ποσού 5.770.109,53 € ποσό 4.616.087,62 € το εμφάνισε στο λογαριασμό του Ενεργητικού Β4α "Ζημία από πώληση ή υποτίμηση χρεογράφων", για να αποσβεσθεί ισόποσα στις επόμενες τέσσερις χρήσεις. Από την αιτία αυτή αφ' ενός επιβαρύνθηκαν τα αποτελέσματα χρήσης 2003 με ποσό 1.154.021,91 € και αφ' ετέρου τα Ίδια Κεφάλαια εμφανίζονται αυξημένα κατά το αναπόσβεστο υπόλοιπο των 1.154.021,89 €, ενώ σύμφωνα με το ΚΝ.2190/1920 το συνολικό ποσό των 5.770.109,53 € έπρεπε να επιβαρύνει τα αποτελέσματα της χρήσης 2000. 2. Για καθυστερημένες απαιτήσεις ποσού 1.760.000 € περίπου που περιλαμβάνονται στους λογαριασμούς του Ενεργητικού ΔΙΙ1 "Πελάτες" και ΔΙΙ10 "Επισφαλείς - επίδοκοι χρεώστες" έχει σχηματιστεί από την εταιρεία πρόβλεψη ποσού 517.977,35 €. Οι πέραν των ανωτέρω επίδικες απαιτήσεις που αναφέρονται στη σημείωση αριθμ. 3 της εταιρείας και περιλαμβάνονται στους λογαριασμούς του Ενεργητικού ΔΙΙ3 "Γραμμάτια σε καθυστέρηση", ΔΙΙ3β "Επιταγές σε καθυστέρηση" και ΔΙΙ11 "Χρεώστες διάφοροι" ανέρχονται στο ποσό των 6.700.000 € περίπου και για τις οποίες δεν έχει σχηματισθεί πρόβλεψη. Κατά την εκτίμησή μας για το σύνολο των ανωτέρω απαιτήσεων ποσού 8.460.000 € περίπου θα έπρεπε να διενεργηθεί επιπλέον πρόβλεψη ποσού € 2.800.000 περίπου. 3. Στην κλειόμενη χρήση η

μητρική εταιρεία διενήργησε αποσβέσεις χρησιμοποιώντας τους κατώτερους συντελεστές που προβλέπονται από το ΠΔ.299/2003. Η επί έλλατον διαφορά που προέκυψε από την εφαρμογή αυτών στην παρούσα χρήση σε σχέση με τους συντελεστές του ΠΔ.100/98, οι οποίοι ίσχυαν μέχρι και την χρήση 2002 ανέρχεται σε 350.000 € περίπου. 4. Η μητρική εταιρεία καταχώρησε απευθείας στα "Ίδια κεφάλαια" χωρίς να επιβαρύνει τα Αποτελέσματα Χρήσης ποσό 6.388.385,09 € το οποίο αφορά την ζημιά που προέκυψε από πώληση συμμετοχών. Σύμφωνα με τις διατάξεις του ΚΝ.2190/1920 το ποσό αυτό έπρεπε να επιβαρύνει τα αποτελέσματα χρήσης. 5. Η μητρική εταιρεία το όφελος από πώληση χρεογράφων ποσού 929.711,67 € μετέφερε μέσω των Αποτελεσμάτων Χρήσης στα "Ίδια κεφάλαια" της και όχι απευθείας σε αυτά σύμφωνα με την γνωμάτευση του ΕΣΥΛ.297/1998. 7. Δεν σχηματίστηκε η προβλεπόμενη από την παρ.14 του άρθρου 42ε του ΚΝ.2190/1920 πρόβλεψη για αποζημίωση προσωπικού λόγω εξόδου από την υπηρεσία, σύμφωνα με την αριθμ.205/88 απόφαση της ολομέλειας της Διοίκησης, διότι κανένας από το προσωπικό της εταιρίας δεν θεμελιώνει δικαίωμα συνταξιοδότησης μέχρι το τέλος της επόμενης χρήσης, ποσού 190.000,00 € περίπου, από το οποίο ποσό 54.000 € αφορά την κλειόμενη χρήση. Κατά τη γνώμη μας (αφού ληφθούν υπόψη οι παραπάνω παρατηρήσεις μας, καθώς και οι σημειώσεις της εταιρείας που αναγράφονται κάτω από τον Ισολογισμό), οι ενοποιημένες αυτές οικονομικές καταστάσεις έχουν καταρτισθεί σύμφωνα με τις διατάξεις του κωδ. ν. 2190/1920 και απεικονίζουν βάσει των σχετικών διατάξεων που ισχύουν και λογιστικών αρχών και μεθόδων που εφαρμόζει η μητρική εταιρεία και οι οποίες έχουν γίνει γενικά παραδεκτές και δεν διαφέρουν από εκείνες που εφαρμόστηκαν στην προηγούμενη χρήση, την περιουσιακή διάρθρωση, την χρηματοοικονομική θέση, τα αποτελέσματα και τις Ταμιακές Ροές του συνόλου των επιχειρήσεων που περιλαμβάνονται στην ενοποίηση της 31.12.2003.»

Ειδικότερα, στον **Ενοποιημένο Ισολογισμό της Χρήσης 2003** η Εταιρία σημειώνει τα παρακάτω:

1. Στις ενοποιημένες οικονομικές καταστάσεις, εκτός από τη μητρική εταιρία "ΠΕΡΣΕΥΣ ΠΡΟΪΟΝΤΑ ΕΙΔΙΚΗΣ ΔΙΑΤΡΟΦΗΣ Α.Β.Ε.Ε.", περιλαμβάνονται οι κατωτέρω εταιρείες εκ των οποίων οι εταιρείες ΙΧΘΥΟΚ/ΡΓΕΙΕΣ ΑΡΓΙΝΩΝΤΑΣ Α.Ε., ΘΑΛΑΣΣΙΕΣ ΥΔΑΤ/ΓΕΙΕΣ ΕΥΒΟΙΚΟΥ Α.Ε. και ΙΧΘΥΟΤΡΟΦΕΙΑ ΦΙΔΟΝΗΣΙΟΥ Α.Ε. περιλαμβάνονταν στις ενοποιημένες οικονομικές καταστάσεις τής 31/12/2002 ενώ δε συμπεριλαμβάνονταν οι υπόλοιπες.:

α' : ΙΧΘΥΟΚ/ΡΓΕΙΕΣ ΡΟΔΟΥ ΑΓΕΕ	με συμμετοχή	42,50 %
β' : ΙΧΘΥΟΚ/ΡΓΕΙΕΣ ΑΡΓΙΝΩΝΤΑΣ Α.Ε	με συμμετοχή	47,50 %
γ' : ΘΑΛΑΣΣΙΕΣ ΥΔΑΤ/ΓΕΙΕΣ ΕΥΒΟΙΚΟΥ Α.Ε .	με συμμετοχή	50,00 %
δ' : ΙΧΘΥΟΤΡΟΦΕΙΑ ΦΙΔΟΝΗΣΙΟΥ Α.Ε.	με συμμετοχή	46,00 %
ε' : ΕΛΛΗΝΙΚΕΣ ΙΧΘΥΟΚ/ΡΓΕΙΕΣ ΚΥΚΛΑΔΩΝ ΕΠΕ	με συμμετοχή	50,00 %
στ' : AQUA BIOTECH HELENIC Α.Ε.	με συμμετοχή	33,33 %

Η ενοποίηση έγινε σύμφωνα με τις διατάξεις των άρθρων 90 μέχρι και 109 του Κ.Ν.2190/1920 περί Ανωνύμων Εταιριών με την μέθοδο της καθαρής θέσης, ενώ δεν συμπεριλαμβάνεται στις ενοποιημένες οικονομικές καταστάσεις η εταιρία " ΔΙΑΓΝΩΣΤΙΚΑ ΚΕΝΤΡΑ ΛΕΚΑΤΣΑ Α.Ε." η οποία επωλήθει στις 5 Αυγούστου 2003 και η οποία είχε συμπεριληφθεί στις ενοποιημένες οικονομικές καταστάσεις της 31/12/2002.

- 2.** Η μητρική εταιρία ΠΕΡΣΕΥΣ ΠΡΟΪΟΝΤΑ ΕΙΔΙΚΗΣ ΔΙΑΤΡΟΦΗΣ Α.Β.Ε.Ε. έχει ελεγχθεί φορολογικά έως και την χρήση του 2000 οπότε οι φορολογικές της υποχρεώσεις έχουν καταστεί οριστικές έως και τη χρήση αυτή.
- 3.** Στους Λογαριασμούς των απαιτήσεων υπάρχουν επίδικες απαιτήσεις συνολικού ύψους €6.699.350,19 οι οποίες κατά το μεγαλύτερο μέρος θεωρούνται ότι θα εισπραχθούν και επειδή δεν έχουν εκδικασθεί τελεσιδικώς η εταιρία εφαρμόζοντας τις διατάξεις του Αρθ.5 του Ν.3091/2002 δεν έχει σχηματίσει σχετική πρόβλεψη.
- 4.** Η τελευταία αναπροσαρμογή των παγίων στοιχείων της εταιρίας έγινε στη χρήση του έτους 2000 σύμφωνα με τις διατάξεις του Ν.2065/1992.
- 5.** Επί των παγίων στοιχείων έχουν εγγραφεί υποθήκες ως εξής: α) Της μητρικής εταιρίας ΠΕΡΣΕΥΣ ΑΒΕΕ έχει εγγραφεί υποθήκη υπέρ της Αγροτικής Τράπεζας ποσό € 7.222.842,00 για υπόλοιπο δανείου που στις 31/12/2003 ανέρχεται στο ποσό των €6.867.227,27. β) Της εταιρείας ΥΔΑΤΟΚΑΛ/ΡΓΕΙΕΣ ΡΟΔΟΥ ΑΓΕΕ έχει εγγραφεί υποθήκη υπέρ της Τράπεζας Κύπρου ποσό €3.521.643,43 για υπόλοιπο δανείου που στις 31/12/2003 ανέρχεται στο ποσό των €1.440.672,32 και γ) της εταιρείας ΙΧΘΥΟΚ/ΡΓΕΙΕΣ ΑΡΓΙΝΩΝΑΣ Α.Ε έχει εγγραφεί υποθήκη υπέρ της Αγροτικής Τράπεζας ποσό €1.467.351,43 για υπόλοιπο δανείου που στις 31/12/2003 ανέρχεται στο ποσό των €327.266,94.
- 6.** Στη χρήση 2003 με την από 2/6/2003 απόφαση της Γ.Σ το Μετοχικό Κεφάλαιο της μητρικής εταιρείας αυξήθηκε κατά €7.183.657,50 με καταβολή μετρητών και εκδόθηκαν 2.873.463 μετοχές ονομαστικής τιμής €0,37 και τιμή διάθεσης €2,50 ως εξής : α) Ποσό €1.063.181,31 για αύξηση μετοχικού κεφαλαίου και β) Ποσό €6.120.476,19 για διαφορά από έκδοση μετοχών υπέρ το άρτιο.

1.3 Φορολογικοί Έλεγχοι

Η Εταιρία έχει ελεγχθεί για πάσης φύσεως φορολογικές υποχρεώσεις μέχρι και τη χρήση 2000, τα δε οικονομικά της στοιχεία κρίθηκαν οριστικά, ειλικρινή και ακριβή. Η Εταιρία δεν έχει ελεγχθεί φορολογικά για τη χρήση 2001 και συνεπώς οι υποχρεώσεις της από φόρους - τέλη δεν έχουν καταστεί οριστικές. Η Εταιρία έχει υποβάλει από 15/01/2003 Αίτηση Διενέργειας Φορολογικού Ελέγχου προς τον προϊστάμενο των Εθνικών Ελεγκτικών Κέντρων Αθηνών για την ανέλεγκτη χρήση του 2001.

1.4 Σύστημα Εταιρικής Διακυβέρνησης

Η Εταιρεία εφαρμόζει τις αρχές της Εταιρικής Διακυβέρνησης, καθώς και καταγεγραμμένες διαδικασίες λειτουργίας με στόχο τη μέγιστη διαφάνεια στην οικονομική διαχείριση και γενικότερα, στη διοίκηση και λειτουργία της. Οι αρχές και διαδικασίες αυτές περιλαμβάνουν και δεσμεύσεις που προβλέπονται από την κείμενη νομοθεσία, συμπεριλαμβανομένης και της αποφάσεως 5/204/14.11.2000 της Επιτροπής Κεφαλαιαγοράς και του νόμου 3016/17.5.2002, με την πεποίθηση ότι έτσι αυξάνεται η αξιοπιστία της και κατ' επέκταση, μακροπροθέσμως και η αξία της μετοχής της. Ειδικότερα, με την από 04/02/2004 απόφαση του Διοικητικού Συμβουλίου, η Εταιρία διαθέτει Υπηρεσία Εσωτερικού Ελέγχου στην οποία προϊστάται ο κ. Παύλος Λαζαρίδης και ο οποίος αναφέρεται στο Διοικητικό Συμβούλιο. Σημειώνεται ότι

μέχρι να αναλάβει τα καθήκοντά του ο κ. Λαζαρίδης, Προϊστάμενος της Υπηρεσίας Εσωτερικού Ελέγχου ήταν ο κος Αργύρης Παναγιωτόπουλος.

2 Πληροφορίες Σχετικά με τις Δημόσιες Προσφορές

Κατά τη χρήση 2003 δεν υπεβλήθη από την Εταιρία δημόσια προσφορά αγοράς ή ανταλλαγής για μετοχές άλλης εταιρίας, ούτε έγιναν από τρίτους παρόμοιες προσφορές για μετοχές της Εταιρίας.

3 Πρόσωπα των οποίων οι Συναλλαγές υπόκεινται στις προϋποθέσεις της απόφασης 5/204/14.11.2000 της Επιτροπής Κεφαλαιαγοράς

Στον παρακάτω πίνακα παρουσιάζονται τα πρόσωπα που ορίζονται στο άρθρο 8 της Απόφασης 5/204/14.11.2000 της Επιτροπής Κεφαλαιαγοράς, σύμφωνα με την πλέον πρόσφατη γνωστοποίηση της Εταιρίας στην Επιτροπή Κεφαλαιαγοράς, στις 31/03/2004.

Αντώνιος Βαρθολομαίος	Πρόεδρος Διοικητικού Συμβουλίου
Ελευθέριος Τσακανίκας	Αντιπρόεδρος Διοικητικού Συμβουλίου – Εντεταλμένος Σύμβουλος
Ιωσήφ Γλυνιαδάκης	Μέλος του Διοικητικού Συμβουλίου
Βασίλειος Μητσόπουλος	Μέλος του Διοικητικού Συμβουλίου
Βασίλειος Σαρσέντης.....	Μέλος του Διοικητικού Συμβουλίου
Παρασκευή – Ευαγγελία Κεχρή	Μέλος του Διοικητικού Συμβουλίου
Βασίλειος Πάτκος.....	Μέλος του Διοικητικού Συμβουλίου
Κωνσταντίνος Κατσογιάννης	Οικονομικός Διευθυντής
Σταύρος Αναστασίου	Γενικός Διευθυντής
Γεώργιος Ζουγλής	Προϊστάμενος Λογιστηρίου
Πάυλος Λαζαρίδης	Εσωτερικός Ελεγκτής
Δημήτρης Ιακωβίδης.....	Ορκωτός Ελεγκτής – Λογιστής
Ευαγγελία Κοφινά.....	Υπεύθυνη Τμήματος Μετόχων
Ευρωσυμμετοχές Κεφαλαίου & Επενδύσεων Α.Ε.	Συμμετοχή

Επίσης επισημαίνεται ότι μετά τις παραιτήσεις των κ.κ. Γλυνιαδάκη Ιωσήφ και Βαρθολομαίου Αντώνιου καθώς και της κας Κοφινά Ευαγγελίας στις 18/05/2004, ο ως άνω πίνακας μεταβάλλεται ως εξής:

Γεώργιος Λεονταρίτης	Πρόεδρος Διοικητικού Συμβουλίου – Διευθύνων Σύμβουλος
Ελευθέριος Τσακανίκας	Αντιπρόεδρος Διοικητικού Συμβουλίου – Εντεταλμένος Σύμβουλος
Ευάγγελος Θεοχάρης	Μέλος του Διοικητικού Συμβουλίου
Βασίλειος Μητσόπουλος	Μέλος του Διοικητικού Συμβουλίου
Βασίλειος Σαρσέντης.....	Μέλος του Διοικητικού Συμβουλίου
Παρασκευή – Ευαγγελία Κεχρή	Μέλος του Διοικητικού Συμβουλίου
Βασίλειος Πάτκος.....	Μέλος του Διοικητικού Συμβουλίου

Κωνσταντίνος Κατσογιάννης Οικονομικός Διευθυντής
 Σταύρος Αναστασίου Γενικός Διευθυντής
 Γιώργος Ζουγκλής Προϊστάμενος Λογιστηρίου
 Παύλος Λαζαρίδης Εσωτερικός Ελεγκτής
 Δημήτρης Ιακωβίδης Ορκωτός Ελεγκτής – Λογιστής
 Αλεξάνδρα Ρούκα Υπεύθυνη Τμήματος Μετόχων και Σχέσεων με τους Επενδυτές
 Ευρωσυμμετοχές Κεφαλαίου & Επενδύσεων Α.Ε. Συμμετοχή

4 Δικαιώματα Μετόχων

4.1 Γενικά

Κάθε μετοχή της Εταιρίας ενσωματώνει όλα τα δικαιώματα και τις υποχρεώσεις που καθορίζονται από το Νόμο και το Καταστατικό της Εταιρίας, το οποίο όμως δεν περιέχει διατάξεις περισσότερο περιοριστικές από αυτές που προβλέπει ο Νόμος. Η κατοχή του τίτλου της μετοχής, συνεπάγεται αυτοδικαίως την αποδοχή από τον κύριο αυτής του καταστατικού της Εταιρίας και των νομίμων αποφάσεων των Γενικών Συνελεύσεων των μετόχων.

Το καταστατικό της Εταιρίας δεν περιέχει ειδικά δικαιώματα υπέρ συγκεκριμένων μετόχων. Οι μετοχές της Εταιρίας είναι ελεύθερα διαπραγματεύσιμες. Μονάδα διαπραγμάτευσης είναι ο τίτλος 10 μετοχών.

Η ευθύνη των μετόχων περιορίζεται στην ονομαστική αξία των μετοχών που κατέχουν. Οι μέτοχοι συμμετέχουν στη διοίκηση και τα κέρδη της Εταιρίας σύμφωνα με το Νόμο και τις διατάξεις του Καταστατικού. Τα δικαιώματα και οι υποχρεώσεις που απορρέουν από κάθε μετοχή, παρακολουθούν αυτή σε οποιονδήποτε καθολικό ή ειδικό διάδοχο του μετόχου.

Οι μέτοχοι ενασκούν τα δικαιώματά τους σε σχέση με τη διοίκηση της Εταιρίας μόνο μέσω των Γενικών Συνελεύσεων.

Οι μέτοχοι έχουν προνόμιο προτίμησης σε κάθε μελλοντική αύξηση του μετοχικού κεφαλαίου της Εταιρίας, ανάλογα με τη συμμετοχή τους στο υφιστάμενο μετοχικό κεφάλαιο, όπως ορίζεται στο άρθρο 13, παράγραφος 5 του Κωδικοποιημένου Νόμου 2190/1920.

Οι δανειστές του μετόχου και οι διάδοχοί τους σε καμία περίπτωση δεν μπορούν να προκαλέσουν την κατάσχεση ή τη σφράγιση οποιουδήποτε περιουσιακού στοιχείου ή των βιβλίων της Εταιρίας, ούτε να ζητήσουν τη διανομή ή εκκαθάρισή της, ούτε να αναμιχθούν κατά οποιοδήποτε τρόπο στη διοίκηση ή τη διαχείρισή της.

Κάθε μέτοχος, οπουδήποτε και να κατοικεί, λογίζεται ότι έχει νόμιμη κατοικία την έδρα της Εταιρίας ως προς τις σχέσεις του με αυτήν και υπόκειται στην ελληνική νομοθεσία. Κάθε διαφορά μεταξύ της Εταιρίας αφενός και των μετόχων ή οποιουδήποτε τρίτου αφετέρου, υπάγεται στην αποκλειστική αρμοδιότητα των τακτικών δικαστηρίων, η δε Εταιρία ενάγεται μόνον ενώπιον των δικαστηρίων της έδρας της.

Κάθε μετοχή είναι αδιαίρετη και παρέχει δικαίωμα μίας ψήφου. Συγκύριοι κοινών μετοχών για να έχουν δικαίωμα ψήφου πρέπει να υποδείξουν στην Εταιρία εγγράφως ένα κοινό εκπρόσωπο για τη μετοχή αυτή, ο οποίος θα τους εκπροσωπήσει στη Γενική Συνέλευση. Εάν δεν οριστεί εκπρόσωπος, τότε τα δικαιώματα των συγκύριων μετόχων στη Γενική Συνέλευση δεν μπορούν να ασκηθούν.

Κάθε μέτοχος δικαιούται να μετέχει στη Γενική Συνέλευση των μετόχων της Εταιρίας είτε αυτοπροσώπως είτε μέσω πληρεξουσίου. Για να μετάσχει μέτοχος στη Γενική Συνέλευση πρέπει να καταθέσει τις μετοχές του στο Ταμείο της Εταιρίας ή στο Ταμείο Παρακαταθηκών και Δανείων ή σε οποιαδήποτε τράπεζα στην Ελλάδα, πέντε (5) τουλάχιστον ημέρες πριν την ορισθείσα για τη συνεδρίαση της Γενικής Συνέλευσης

ημερομηνία. Μέσα στην ίδια προθεσμία, πρέπει να κατατίθενται στην Εταιρία οι αποδείξεις κατάθεσης των μετοχών και τα έγγραφα εκπροσώπησης και να δίνεται στο μέτοχο απόδειξη για την είσοδό του στη Γενική Συνέλευση.

Μέτοχοι που δε συμμορφώνονται με τα παραπάνω, θα μετέχουν στη Γενική Συνέλευση μόνο με την άδειά της.

Μέτοχοι που εκπροσωπούν το 5% του καταβεβλημένου μετοχικού κεφαλαίου έχουν το δικαίωμα:

- (1) Να ζητήσουν από το Πρωτοδικείο της έδρας της Εταιρίας το διορισμό ενός ή περισσοτέρων ελεγκτών για τον έλεγχο της Εταιρίας σύμφωνα με τα άρθρα 40, 40ε του Ν. 2190/1920, και
- (2) Να ζητήσουν τη σύγκληση Έκτακτης Γενικής Συνέλευσης των μετόχων. Το Διοικητικό Συμβούλιο είναι υποχρεωμένο να συγκαλέσει τη Συνέλευση μέσα σε χρονικό διάστημα όχι μεγαλύτερο από τριάντα (30) ημέρες από την ημέρα κατάθεσης της αίτησης στον Πρόεδρο του Διοικητικού Συμβουλίου. Στην αίτηση, οι αιτούντες μέτοχοι οφείλουν να αναφέρουν τα θέματα, για τα οποία θα πρέπει να αποφασίσει η Γενική Συνέλευση.

Κάθε μέτοχος μπορεί να ζητήσει, δέκα (10) ημέρες πριν από την Τακτική Γενική Συνέλευση, τις ετήσιες οικονομικές καταστάσεις και τις σχετικές εκθέσεις του Διοικητικού Συμβουλίου και των Ελεγκτών της Εκδότριας Εταιρίας.

Μέρισμα δικαιούται κάθε μέτοχος κατά την ημερομηνία έγκρισης των ετησίων οικονομικών καταστάσεων από την Τακτική Γενική Συνέλευση των μετόχων ή οποτεδήποτε οριστεί.

Το μέρισμα κάθε μετοχής πληρώνεται στους μετόχους εντός δύο (2) μηνών από την ημερομηνία της Τακτικής Γενικής Συνέλευσης που ενέκρινε τις ετήσιες οικονομικές καταστάσεις. Ο τόπος και ο τρόπος καταβολής γνωστοποιείται στους μετόχους με ανακοινώσεις στον ημερήσιο Τύπο.

Τα μερίσματα που δεν έχουν ζητηθεί για μια πενταετία από τότε που κατέστησαν απαιτητά, παραγράφονται υπέρ του Δημοσίου.

Σε ότι αφορά τη διαδικασία κατάθεσης των μετοχών προκειμένου να συμμετέχει ο μέτοχος στις Γενικές Συνελεύσεις των μετόχων της Εταιρίας και τη διαδικασία πληρωμής του μερίσματος θα εφαρμόζονται τα προβλεπόμενα στον Κανονισμό Λειτουργίας και Εκκαθάρισης του Συστήματος Άυλων Τίτλων του Κεντρικού Αποθετηρίου Αξιών, όπως αυτός εκάστοτε ισχύει.

4.2 Φορολογία Μερισμάτων

Σύμφωνα με την ισχύουσα νομοθεσία (Ν. 2238/1994 άρθρο 109), οι ημεδαπές ανώνυμες εταιρίες (πλην τραπεζών) οι μετοχές των οποίων είναι εισηγμένες στο Χρηματιστήριο Αθηνών, βαρύνονται με φόρο 35% επί των φορολογητέων κερδών τους πριν από οποιαδήποτε διανομή.

Έτσι, τα μερίσματα διανέμονται από τα ήδη φορολογηθέντα στο νομικό πρόσωπο κέρδη και επομένως ο μέτοχος δεν έχει καμία φορολογική υποχρέωση επί του ποσού των μερισμάτων που εισπράττει.

Ως χρόνος απόκτησης του εισοδήματος από τα μερίσματα, λογίζεται η ημερομηνία έγκρισης του Ισολογισμού από την Τακτική Γενική Συνέλευση των μετόχων της Εταιρίας.

Σημειώνεται ότι σύμφωνα με τις διατάξεις του νόμου, από τα κέρδη τα οποία πραγματοποιούν σε κάθε χρήση οι θυγατρικές εταιρίες και διανέμονται μερίσματα, το μέρος των μερισμάτων που αντιστοιχεί στη μητρική εταιρία καταβάλλεται κατά την επόμενη χρήση (εκτός αν δοθεί προμέρισμα στην ίδια χρήση) και συνεπώς περιέχεται στα κέρδη της μητρικής Εταιρίας της επόμενης χρήσης.

Τα δε μερίσματα από τα κέρδη της μητρικής εταιρίας που σχηματίζονται κατά ένα μέρος από τα διανεμόμενα κέρδη των εταιριών στις οποίες συμμετέχει, εφόσον διανεμηθούν, καταβάλλονται στην επόμενη από τη λήψη τους χρήση.

Επιπρόσθετα, σημειώνεται ότι για το μέρος των κερδών της μητρικής Εταιρίας που προέρχονται από μερίσματα προσδιορίζεται φορολογητέο ποσό 5% το οποίο στη συνέχεια φορολογείται με συντελεστή φόρου 35%, καθόσον αυτά έχουν ήδη φορολογηθεί στην πηγή τους.

5 Χρηματιστηριακά Στοιχεία Μετοχής

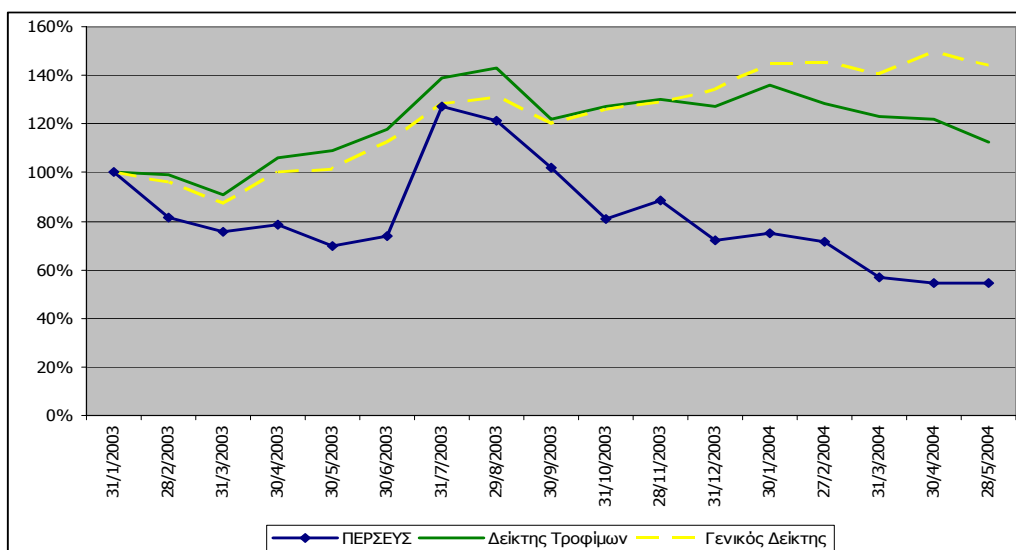
Οι μετοχές της ΠΕΡΣΕΥΣ ΠΡΟΪΟΝΤΑ ΕΙΔΙΚΗΣ ΔΙΑΤΡΟΦΗΣ Α.Β.Ε.Ε. εισήχθησαν προς διαπραγμάτευση στην Παράλληλη Αγορά του Χ.Α. το 1998.

Στον παρακάτω πίνακα εμφανίζονται συνοπτικά στοιχεία της τιμής της μετοχής και του όγκου συναλλαγών της Εταιρίας στο τέλος κάθε μήνα, για το διάστημα από 01.01.2003 έως 31.05.2004.

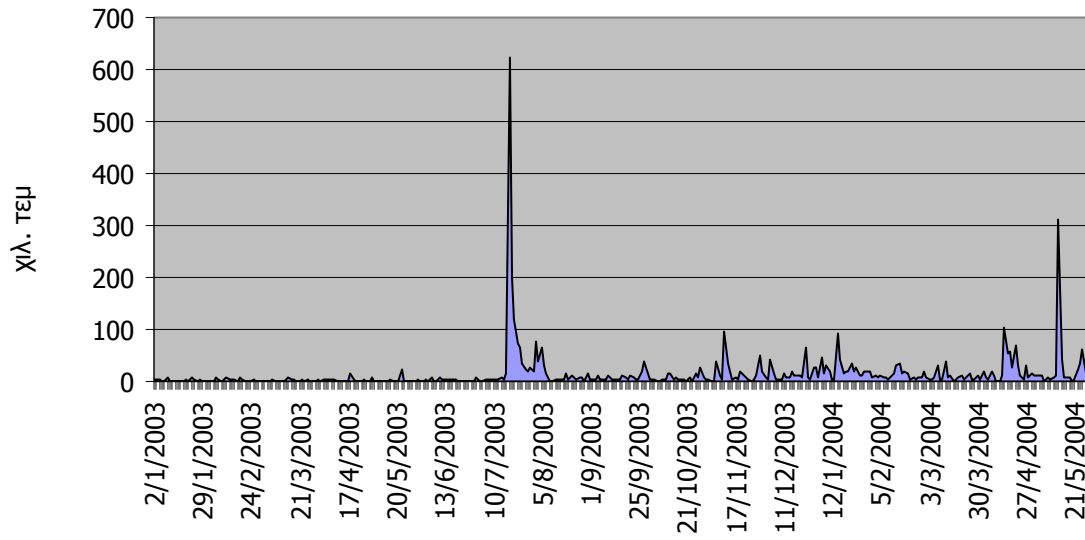
Ημερομηνία	Κλεισιμο	Όγκος	Αξία	Δείκτης Τροφίμων	Γενικός Δείκτης
31/1/2003	4,9	1.330	6.445,00	371,5	1683,59
28/2/2003	3,98	0	0	366,91	1614,06
31/3/2003	3,7	310	1.135,40	337,18	1467,3
30/4/2003	3,86	780	2.979,40	393,49	1691,52
30/5/2003	3,42	2.380	8.139,60	405,09	1707,54
30/6/2003	3,62	390	1.421,60	438,54	1892,04
31/7/2003	6,24	18.030	110.483,80	515,26	2158,64
29/8/2003	5,94	15.050	90.608,00	530,87	2210,57
30/9/2003	5	27.840	141.846,40	453,23	2019,76
31/10/2003	3,96	5.520	21.849,20	471,97	2121,06
28/11/2003	4,34	48.770	202.222,80	482,7	2170,05
31/12/2003	3,54	26.710	92.695,00	471,57	2263,58
30/1/2004	3,68	20.270	73.151,40	504,77	2432,58
27/2/2004	3,5	7.270	25.374,00	477,14	2451,5
31/3/2004	2,79	3.160	8.853,20	457,1	2370,65
30/4/2004	2,66	9.710	25.403,20	452,07	2517,62
28/5/2004	2,67	62.160	161.517,90	418,71	2423,72

5.1 Πορεία Τιμής Μετοχής & Όγκου Συναλλαγών

Στο διάγραμμα που ακολουθεί παρουσιάζεται η πορεία της μετοχής της Εταιρίας, σε σχέση με την πορεία του Γενικού Δείκτη του Χ.Α. και του κλάδου Τροφίμων, για το διάστημα από 01.01.2003 έως 31.05.2004.



Στο παρακάτω διάγραμμα παρουσιάζεται η εξέλιξη του μηνιαίου όγκου συναλλαγών των μετοχών της Εταιρίας, για το ίδιο διάστημα.



6 ΠΛΗΡΟΦΟΡΙΕΣ ΓΙΑ ΤΗΝ ΕΤΑΙΡΙΑ

6.1 Γενικές Πληροφορίες

Η ΠΕΡΣΕΥΣ ΠΡΟΪΟΝΤΑ ΕΙΔΙΚΗΣ ΔΙΑΤΡΟΦΗΣ ΑΝΩΝΥΜΗ ΒΙΟΜΗΧΑΝΙΚΗ, ΕΜΠΟΡΙΚΗ ΕΤΑΙΡΕΙΑ με διακριτικό τίτλο ΠΕΡΣΕΥΣ ΠΡΟΪΟΝΤΑ ΕΙΔΙΚΗΣ ΔΙΑΤΡΟΦΗΣ Α.Β.Ε.Ε., ιδρύθηκε το έτος 1968 (ΦΕΚ 1211/31.12.1968), εδρεύει στο Δήμο Αθηνών, επί της οδού Πανεπιστημίου 39, 105 64 ΑΘΗΝΑ τηλ., 210 3701400, με υποκατάστημα το εργοστάσιο στο Ζευγολατιό Κορινθίας και είναι εγγεγραμμένη στο Μητρώο Ανωνύμων Εταιριών του Υπουργείου Ανάπτυξης (Α.Μ. 1186/06/Β/86/28). Η διάρκεια της Εταιρίας ορίστηκε μέχρι την 31η Δεκεμβρίου 2018.

Σκοπός της Εταιρίας σύμφωνα με το άρθρο 3 του Καταστατικού της, όπως αυτό τροποποιήθηκε από την Έκτακτη Γενική Συνέλευση της 15/10/2001 που ενέκρινε τη συγχώνευση των εταιριών ΠΕΡΣΕΥΣ ΥΓΕΙΟΝΟΜΙΚΗ ΜΕΡΙΜΝΑ ΑΝΩΝΥΜΗ ΕΜΠΟΡΙΚΗ ΕΤΑΙΡΕΙΑ και ΖΩΟΤΕΧΝΙΚΗ ΕΛΛΑΣ ΑΝΩΝΥΜΗ ΕΤΑΙΡΙΑ - ΒΙΟΜΗΧΑΝΙΑ ΕΙΔΙΚΩΝ ΠΡΟΪΟΝΤΩΝ ΔΙΑΤΡΟΦΗΣ είναι ο παρακάτω:

A.

- (1) Η παρασκευή και η διάθεση παντός είδους κτηνοτροφών, πτηνοτροφών, ιχθυοτροφών και τροφών για οικιακά ζώα (pet).
- (2) Η εμπορία (αγορές – πωλήσεις) παντός είδους ζωοτροφών και ειδών εξοπλισμού κτηνοτροφικών, πτηνοτροφικών και ιχθυοτροφικών μονάδων και μονάδων παραγωγής τροφών για οικιακά ζώα (pet food).
- (3) Η εισαγωγή και εξαγωγή των παραπάνω ειδών.
- (4) Κάθε άλλης συναφής προς τα παραπάνω εργασία ή υπηρεσία.

B. Η συμμετοχή σε νέες ή υπάρχουσες εταιρείες οποιουδήποτε σκοπού και εταιρικού τύπου με σκοπό την δημιουργία οικονομικών δεσμών διάρκειας και ιδίως τον έλεγχο τους από την εταιρεία.

Για την επιδίωξη του σκοπού της η Εταιρία μπορεί:

- (1) Να συμμετέχει σε οποιαδήποτε άλλη επιχείρηση οποιουδήποτε εταιρικού τύπου εφόσον επιτρέπεται από τη νομοθεσία, με σκοπό όμοιο ή παρεμφερή με το βιομηχανικό ή εμπορικό κλάδο της εταιρείας ή με οποιοδήποτε σκοπό όσον αφορά το συμμετοχικό κλάδο της εταιρείας.
- (2) Να συνεργάζεται με οποιοδήποτε φυσικό ή νομικό πρόσωπο με οποιονδήποτε τρόπο.
- (3) Να ιδρύει, οπουδήποτε στην Ελλάδα ή στο εξωτερικό με απόφαση του Διοικητικού της Συμβουλίου, εργοστάσια ή υποκαταστήματα ή πρακτορεία.
- (4) Να παρέχει κάθε είδους υπηρεσίες συμβούλων για τις άνω περιπτώσεις.
- (5) Να αναλαμβάνει αντιπροσωπείες οίκων εξωτερικού και του εσωτερικού, συναφών με το σκοπό της εταιρείας.

(6) Να μεταφέρει είδη με ίδια ή ξένα μεταφορικά μέσα.

(7) Να εισάγει και εξαγει ίδια και συναφή προϊόντα και πρώτες ύλες.

(8) Να οργανώνει σεμινάρια και διαλέξεις με θέματα σχετικά με το σκοπό της Εταιρείας.

Σύμφωνα με τον νομικό έλεγχο που διενεργήθηκε, η Εταιρία κατέχει τις εξής άδειες και αποφάσεις που έχουν εκδοθεί και συγκεκριμένα :

- (1) Την με αριθμ. Οικ. 2550/03.05.1999 Απόφαση της Νομαρχιακής αυτοδιοίκησης Κορινθίας (Δ/ΣΗ ΧΩΡΟΤΑΞΙΑΣ ΚΑΙ ΠΕΡΙΒΑΛΛΟΝΤΟΣ) και ειδικότερα του Τμήματος Περιβάλλοντος, δυνάμει της οποίας περιέχεται έγκριση περιβαλλοντολογικών όρων της υφιστάμενης μονάδας μετά κτιριακής και μηχανολογικής επέκτασης της Ζωοτεχνικής Κορινθίας Α.Ε. που εδρεύει στη θέση «Στανοτόπι» Καλεντζίου του Δήμου Ζευγολατιού.
- (2) Την με αριθμ. Φ 14/1888/29.12.1999 από το Τμήμα Λειτουργίας Βιομηχανιών της Διεύθυνσης Βιομηχανίας της Νομαρχίας Κορίνθου με την οποία παρέχεται στην Ζωοτεχνική Κορινθίας Α.Ε. άδεια λειτουργίας ύστερα από άδεια μηχανολογικής επέκτασης και κτιριακής επέκτασης για την μονάδα ζωοτροφών – ιχθυοτροφών της Εταιρείας.
- (3) Την με αριθμό Φ14/736/10.07.2002 Απόφαση της Διεύθυνσης Βιομηχανίας της Νομαρχίας Κορίνθου με την οποία παρέχεται πλέον ανανέωση της άδειας λειτουργίας, που ήδη υπήρχε με δικαιούχο την Εταιρεία Ζωοτεχνική Κορινθίας Α.Ε., στην Εταιρεία.

Οι ως άνω άδειες δεν έχουν μέχρι σήμερα ανακληθεί.

Η δραστηριότητα της Εταιρίας κατά τον κωδικό ΣΤΑΚΟΔ 91 157.1 αφορά στην παραγωγή παρασκευασμένων ζωοτροφών – ιχθυοτροφών.

6.2 Ιστορικό

Η Εταιρία ΠΕΡΣΕΥΣ ΠΡΟΪΟΝΤΑ ΕΙΔΙΚΗΣ ΔΙΑΤΡΟΦΗΣ Α.Β.Ε.Ε. προήλθε:

- (1) από την απορροφώσα ΠΕΡΣΕΥΣ ΥΓΕΙΟΝΟΜΙΚΗ ΜΕΡΙΜΝΑ Α.Ε.Ε. (πρώην ΜΟΣΧΟΛΙΟΣ ΧΗΜΙΚΑ Α.Ε.), η οποία ιδρύθηκε στις 10 Δεκεμβρίου 1968 με την μετατροπή της προϋφιστάμενης ομόρρυθμης εταιρίας των φορέων της, που έφερε την επωνυμία Ι. Μοσχολιός Ο.Ε., η οποία ιδρύθηκε από τον κ. Ιωάννη Μοσχολιό την 1 Ιανουαρίου 1957, με σκοπό την εμπορία χημικών προϊόντων.

Με την πάροδο του χρόνου, η παρουσία της εταιρίας στην αγορά έγινε ολοένα ισχυρότερη και επεκτάθηκε σε ολοένα και περισσότερους κλάδους της ελληνικής αγοράς χημικών. Η εταιρία κάλυπτε σταδιακά όλους τους κλάδους βιομηχανίας και βιοτεχνίας, προωθώντας ένα συνεχώς αυξανόμενο αριθμό χημικών προϊόντων.

Έτος σταθμό αποτελεί το 1998, καθόσον οι μετοχές της «Μοσχολιός Χημικά Α.Ε.» εισήχθησαν στην Παράλληλη αγορά του Χρηματιστηρίου Αθηνών, κατόπιν αυξήσεως του μετοχικού κεφαλαίου της, η οποία καλύφθηκε με Δημόσια Εγγραφή και Ιδιωτική Τοποθέτηση. Έτσι εισήχθησαν συνολικά 3.476.200 κοινές ανώνυμες μετοχές, ονομαστικής αξίας ευρώ 0,58 (δρχ. 200) η κάθε μία.

Το Δεκέμβριο 1999, το 66,5% της εταιρίας εξαγοράστηκε από την εταιρία συμμετοχών «ΕΥΡΩΣΥΜΜΕΤΟΧΕΣ ΚΕΦΑΛΑΙΟΥ ΚΑΙ ΕΠΕΝΔΥΣΕΩΝ Α.Ε.» (πρώην Αθηναϊκές Συμμετοχές Κεφαλαίου Α.Ε.).

Ο κύριος μέτοχος της εταιρίας, στα πλαίσια της υλοποίησης των στρατηγικών σχεδίων του αποφάσισε τη δραστηριοποίησή της εταιρίας στον κλάδο υγείας. Την 1 Σεπτεμβρίου 2000 η εταιρία αποφάσισε να προχωρήσει στην εξαγορά του 100% των μετοχών της εταιρίας «Λεκατσά Α.Ε.».

Με την από 31 Ιουλίου 2000 απόφαση της Τακτικής Γενικής Συνέλευσης των Μετόχων της εταιρίας, αποφασίστηκε η αλλαγή της επωνυμίας σε «Περσεύς Υγειονομική Μέριμνα Ανώνυμη Εμπορική Εταιρεία», η τροποποίηση του σκοπού της, έτσι ώστε να μπορεί να δραστηριοποιηθεί στον κλάδο των υπηρεσιών υγείας, καθώς επίσης και η απόσχιση του κλάδου των χημικών και η εισφορά του σε 100% θυγατρική ανώνυμη εταιρεία με την επωνυμία «Μοσχολιός Προϊόντα Χημικής Βιομηχανίας Α.Ε.» (πρώην «Home Tech Αντιπροσωπείες Διανομές Α.Ε.»). Λογιστική Κατάσταση Απόσχισης Κλάδου ορίσθηκε η 30/6/2000.

Κατόπιν της ολοκλήρωσης των ανωτέρω, την 28 Σεπτεμβρίου 2000 η εταιρία προέβη στην πώληση του συνόλου των μετοχών της εταιρίας «Μοσχολιός Προϊόντα Χημικής Βιομηχανίας Α.Ε.» έναντι του ποσού των 17.561.261,92 ευρώ (δρχ 5.984 εκατ.). Η εταιρία «ΕΛΤΟΝ ΧΗΜΙΚΑ ΑΝΩΝΥΜΗ ΕΜΠΟΡΙΚΗ & ΒΙΟΜΗΧΑΝΙΚΗ ΕΤΑΙΡΕΙΑ» εξαγόρασε το 52% των μετοχών της εν λόγω εταιρίας, ενώ το υπόλοιπο ποσοστό εξαγοράστηκε από τα μέλη της οικογένειας του Νέστορα Παπαθανασίου, η οποία είναι και ο κύριος μέτοχος της εταιρίας «ΕΛΤΟΝ ΧΗΜΙΚΑ Α.Ε.Β.Ε.».

Ο δεύτερος τομέας στον οποίο η εταιρία είχε στρέψει αρχικά τις επενδυτικές της βλέψεις αφορούσε στους τομείς των ιδιωτικών κλινικών και μαιευτηρίων. Στο πλαίσιο αυτό η εταιρία σύναψε την 26 Ιουλίου 2000 συμφωνία με την εταιρία «Περσεύς Ανώνυμος Εταιρία Εκμετάλλευσης και Λειτουργίας Φορέων Υγειονομικής Μέριμνας» για την αύξηση του μετοχικού κεφαλαίου της με εισφορά εις είδος των μετοχών της δεύτερης στην πρώτη. Η οριστική συμφωνία και η εν λόγω αύξηση κεφαλαίου προβλεπόταν να τεθεί προς έγκριση στην επόμενη Γενική Συνέλευση των Μετοχών της εταιρίας, εφόσον πρώτα είχε καθοριστεί από επιτροπή του άρθρου 9 του Ν. 2190/1920 η αποτίμηση των δύο εταιριών και η σχέση ανταλλαγής των μετοχών αυτών. Παρ' όλα αυτά η εταιρία δεν προχώρησε τελικά στην ολοκλήρωση της συμφωνίας.

Μετά από επίμονες διαπραγματεύσεις με διάφορους ομίλους και με γνώμονα την ίδια στρατηγική ανάπτυξης στον κλάδο της υγείας, η εταιρία κατέληξε σε συμφωνία συνεργασίας με το «Ιατρικό Ινστιτούτο Υψηλής Τεχνολογίας Κρήτης Α.Ε.» (Euromedica Κρήτης), το οποίο εντάσσεται στον όμιλο Euromedica. Συγκεκριμένα, η συμφωνία προέβλεπε τη συγχώνευση της Euromedica Κρήτης με την εταιρία ανοίγοντας έναν κύκλο διαπραγματεύσεων σχετικά με τη στρατηγική συνεργασίας. Η συμφωνία δέσμευε τα δύο μέρη ως προς την εξεύρεση πρόσφορης διαδικασίας για την αποτίμηση αμφότερων των εταιριών, έτσι ώστε να καταστεί δυνατή η επίτευξη της συγχώνευσης.

Καθώς οι διοικήσεις αυτών δεν συνέκλιναν σε οικονομική συμφωνία, αποδεσμεύτηκαν αζημίως από το μεταξύ τους ιδιωτικό συμφωνητικό.

Η εταιρία μετά τις τελευταίες εξελίξεις, προχώρησε ανεξάρτητα στο επενδυτικό πρόγραμμα της και με γνώμονα της αξιοποίηση του υπάρχοντος δυναμικού θυγατρικών εταιριών των «ΕΥΡΩΣΥΜΜΕΤΟΧΩΝ

ΚΕΦΑΛΑΙΟΥ ΚΑΙ ΕΠΕΝΔΥΣΕΩΝ Α.Ε.» (πρώην Αθηναϊκές Συμμετοχές Κεφαλαίου Α.Ε.). Στο πλαίσιο αυτό η εταιρία «ΕΥΡΩΣΥΜΜΕΤΟΧΕΣ ΚΕΦΑΛΑΙΟΥ ΚΑΙ ΕΠΕΝΔΥΣΕΩΝ Α.Ε.» (πρώην Αθηναϊκές Συμμετοχές Κεφαλαίου Α.Ε.) και η διοίκηση της εταιρίας αποφάσισαν να προχωρήσουν στη συγχώνευση με απορρόφηση της εταιρίας «Ζωοτεχνική Ελλάς Α.Ε.» από την Εταιρία. Οι λόγοι που οδήγησαν σε μία τέτοια απόφαση συνδέονται τόσο με την ιδιαίτερη δυναμική της εταιρίας «Ζωοτεχνική Ελλάς Α.Ε.» όσο και με τη χάραξη στρατηγικής αυτόνομης ανάπτυξης της θυγατρικής εταιρίας «Διαγνωστικό Κέντρο Λεκατσά Α.Ε.». Η συγχώνευση δια απορροφήσεως έγινε σύμφωνα με τις διατάξεις των άρθρων 1-5 του Ν.2166/1993 και σύμφωνα με τις Γενικές Συνελεύσεις των μετόχων των δύο εταιριών της 15-10-2001. Η ανωτέρω συγχώνευση εγκρίθηκε με την υπ' αριθμ. Κ2-15184/28-11-2001 απόφαση του Υπουργείου Ανάπτυξης και την 21-12-2001 απόφαση του Χρηματιστηρίου Αθηνών. Ισολογισμός Μετασχηματισμού είχε ορισθεί ο Ισολογισμός της 30/4/2001.

(2) από την απορροφηθείσα εταιρία ΖΩΟΤΕΧΝΙΚΗ ΕΛΛΑΣ Α.Ε., η οποία ιδρύθηκε το 1984 με τη μορφή Ομόρρυθμης Εταιρείας με έδρα το Βραχάτι Κορινθίας και το 1991 μετατράπηκε σε Ανώνυμη Εταιρία με την ενίσχυση της μετοχικής σύνθεσης και των κεφαλαίων της από νέους μετόχους και νέα έδρα στο Ζευγολατιό Κορινθίας. Οι κυριότεροι σταθμοί του ιστορικού της εταιρείας ήταν η αποπεράτωση της κατασκευής του εργοστασίου το 1994, η έναρξη της παραγωγής ιχθυοτροφών με την επωνυμία «ΙΧΘΥΣ» το 1995, η μετοχική ανασυγκρότησή της το 1997, η αύξηση του μετοχικού της κεφαλαίου το 1999 με την είσοδο νέων μετόχων σε ποσοστό 45% και η έναρξη της λειτουργίας του νέου υπερσύγχρονου εργοστασίου της, τον Ιούνιο του 2000. Από το έτος 2000 στο μετοχικό κεφάλαιο της ΖΩΟΤΕΧΝΙΚΗ ΕΛΛΑΣ Α.Ε. συμμετείχε κατά 71,19 % η ανώνυμη εταιρία ΕΥΡΩΣΥΜΜΕΤΟΧΕΣ ΚΕΦΑΛΑΙΟΥ ΚΑΙ ΕΠΕΝΔΥΣΕΩΝ Α.Ε. που είναι εισηγμένη στο Χρηματιστήριο Αθηνών.

Στην περίοδο των επτά ετών λειτουργίας της, 1995-2001, η εταιρία κατέκτησε ηγετική θέση στον κλάδο της ιχθυοκαλλιέργειας ως προμηθευτής των ιχθυοτροφείων και σήμερα έχει ως κύριο έργο την ανάπτυξη καινοτόμων προϊόντων διατροφής, για την παραγωγή υψηλής ποιότητας αλιευμάτων.

Στο πλαίσιο της στρατηγικής της για καθετοποίηση των δραστηριοτήτων της, το Μάρτιο του 2002 η ΠΕΡΣΕΥΣ ΠΡΟΪΟΝΤΑ ΕΙΔΙΚΗΣ ΔΙΑΤΡΟΦΗΣ Α.Β.Ε.Ε. υπέγραψε σύμβαση συνεργασίας με την εταιρία VETERIN Α.Β.Ε.Ε. για την από κοινού ίση συμμετοχή τους σε νέα εταιρία του κλάδου των ιχθυοκαλλιεργειών η οποία θα προκύψει από την συγχώνευση με απορρόφηση εταιριών του κλάδου ιχθυοκαλλιέργειας. Με τη στρατηγική αυτή συμμαχία η εταιρία αποσκοπεί στη διεύρυνση των δραστηριοτήτων της με την καθετοποίηση, παραγωγή και εμπορία επωνύμου προϊόντος, ενώ εκτιμάται ότι θα αποτελεί αποκλειστικό προμηθευτή των ιχθυοκαλλιεργειών ιδιοκτησίας της VETERIN Α.Β.Ε.Ε. και των ιχθυοκαλλιεργειών κοινής ιδιοκτησίας.

Ειδικότερα, η σύμβαση συνεργασίας που υπεγράφη τον Μάρτιο του 2002 με την VETERIN Α.Β.Ε.Ε., όπως τροποποιήθηκε στις 28.6.2002 για την από κοινού ίση συμμετοχή των δύο εταιριών σε μια νέα εταιρία του κλάδου των ιχθυοκαλλιεργειών, περιείχε τους κάτωθι περιγραφόμενους όρους:

Η Εταιρία δεσμεύτηκε να εξαγοράσει συμμετοχές στις κατωτέρω εταιρίες σε δύο φάσεις, ως εξής:

- α) Στην ΥΔΑΤΟΚΑΛΛΙΕΡΓΕΙΕΣ ΡΟΔΟΥ Α.Ε. αρχικό ποσοστό 33,3% με τελική συμμετοχή της Εταιρίας σε ποσοστό 42,5%.
- β) Στην ΑΡΓΙΝΩΝΤΑΣ ΙΧΘΥΟΚΑΛΛΙΕΡΓΕΙΕΣ Α.Ε. αρχικό ποσοστό 40%, με τελική συμμετοχή της Εταιρίας σε ποσοστό 47,5%,
- γ) Στην ΘΑΛΑΣΣΙΕΣ ΥΔΑΤΟΚΑΛΛΙΕΡΓΕΙΕΣ ΕΥΒΟΪΚΟΥ Α.Ε. αρχικό ποσοστό και τελική συμμετοχή της Εταιρίας σε ποσοστό 50%,
- δ) Στην ΙΧΘΥΟΤΡΟΦΕΙΑ ΦΙΔΟΝΗΣΙΟΥ Α.Ε. αρχικό ποσοστό 37,7%, με τελική συμμετοχή της Εταιρίας σε ποσοστό 46%,
- ε) Στην ΑΝΩΝΥΜΗ ΕΞΑΓΩΓΙΚΗ – ΕΙΣΑΓΩΓΙΚΗ ΕΤΑΙΡΕΙΑ ΕΜΠΟΡΙΑΣ ΙΧΘΥΩΝ με τον διακριτικό τίτλο MARVET Α.Ε. αρχικό ποσοστό και τελική συμμετοχή της Εταιρίας σε ποσοστό 30%,
- στ) Στην ΕΛΛΗΝΙΚΕΣ ΙΧΘΥΟΚΑΛΛΙΕΡΓΕΙΕΣ ΚΥΚΛΑΔΩΝ Ε.Π.Ε. αρχικό ποσοστό και τελική συμμετοχή της Εταιρίας σε ποσοστό 50%.

Για την απόκτηση του ως άνω αρχικού ποσοστού, η εταιρία κατέβαλε στη VETERIN Α.Β.Ε.Ε. τον Ιούλιο 2002, το ποσό των € 293.470,29, από ίδια διαθέσιμα. Με βάση την ανωτέρω σύμβαση, η VETERIN Α.Β.Ε.Ε. είχε δεσμευτεί ότι θα προβεί σε αναδιάρθρωση της χρηματοοικονομικής κατάστασης των εξαγοραζομένων εταιριών, έτσι ώστε η συνολική καθαρή θέση των παραπάνω εταιριών να ανέλθει τουλάχιστον στο ποσό των € 6.045.484,33 την 30.11.2002, προκειμένου η εταιρία να προβεί στην εξαγορά του υπόλοιπου ως άνω ποσοστού προκειμένου να ολοκληρωθεί η συμφωνία.

Στις αρχές Ιουλίου του 2002, ολοκληρώθηκε το πρώτο στάδιο της σύμβασης συμμετοχής σε ανώνυμες εταιρίες ιχθυοκαλλιέργειών, βάσει του προσυμφώνου αγοραπωλησίας μετοχών που είχε συναφθεί μεταξύ των εταιριών ΠΕΡΣΕΥΣ ΠΡΟΪΟΝΤΑ ΕΙΔΙΚΗΣ ΔΙΑΤΡΟΦΗΣ Α.Β.Ε.Ε. και VETERIN Α.Β.Ε.Ε.

Η VETERIN Α.Β.Ε.Ε. προκάλεσε, ως την 30.11.2002 Έκτακτες Γενικές Συνελεύσεις, διαμόρφωσε (με κεφαλαιοποίηση απαιτήσεων-χρεών και με καταβολή μετρητών) για έκαστη των εταιριών την καθαρή θέση ως εξής: α) € 2.080.446,50 για την «Υδατοκαλλιέργειες Ρόδου Α.Γ.Ε.Ε.», β) € 1.947.387,92 για την «Αργινώντας Ιχθυοκαλλιέργειες Α.Ε.», γ) € 612.470,47 για την «Θαλάσσιες Υδατοκαλλιέργειες Ευβοϊκού Α.Ε.», δ) € 1.414.944,65 για την «Ιχθυοτροφεία Φιδονησίου Α.Ε.», ε) € -9.764,21 για την «MARVET Α.Ε.», με αποτέλεσμα η συνολική καθαρή θέση των εταιριών να ανέλθει ποσό των € 6.045.485,33.

Με την ολοκλήρωση των ανωτέρω ενεργειών, η VETERIN Α.Β.Ε.Ε. μεταβίβασε περαιτέρω ποσοστά από τις προαναφερόμενες εταιρίες στην εταιρία, έτσι ώστε τα τελικά ποσοστά συμμετοχής της ΠΕΡΣΕΥΣ ΠΡΟΪΟΝΤΑ ΕΙΔΙΚΗΣ ΔΙΑΤΡΟΦΗΣ Α.Β.Ε.Ε. στις εταιρίες αυτές να είναι αυτά που είχαν συμφωνηθεί στο συμφωνητικό της 28.03.2002, όπως περιγράφεται παραπάνω.

Το τίμημα για την απόκτηση των παραπάνω επιπλέον ποσοστών συμμετοχής ανήλθε σε € 4.695.564,40 το οποίο θα εξοφληθεί με τελευταία δόση την 11.06.2005.

Επιπλέον, στις 23.04.2002, η εταιρία ανακοίνωσε τη σύσταση της εταιρίας AQUA BIOTECH HELLENIC Α.Ε. από κοινού με το Ινστιτούτο Θαλάσσιας Βιολογίας Κρήτης (Ι.ΘΑ.ΒΙ.Κ. - Ν.Π.Ι.Δ. εποπτευόμενο από

το Υπουργείο Ανάπτυξης) και την VETERIN A.B.E.E., με ισόποση συμμετοχή των τριών μετόχων (33%). Η AQUA BIOTECH HELLENIC A.E. ιδρύθηκε προκειμένου να υπαχθεί στο Π.Δ. 17/2001 για τη χρηματοδότηση και τη στήριξη νέων επιχειρήσεων έντασης γνώσης τεχνοβλαστών (spin off) και να εκμεταλλευτεί την τεχνογνωσία και την ερευνητική δραστηριότητα των μετόχων της, προς την ανάπτυξη και εφαρμογή καινοτόμων μεθοδολογιών διαχείρισης και διατροφής στον κλάδο των Υδατοκαλλιεργειών. Η διοίκηση της εταιρίας εκτιμά ότι, με την αξιοποίηση των αποτελεσμάτων της δραστηριότητας της AQUA BIOTECH HELLENIC A.E. η ΠΕΡΣΕΥΣ ΠΡΟΪΟΝΤΑ ΕΙΔΙΚΗΣ ΔΙΑΤΡΟΦΗΣ Α.Β.Ε.Ε. θα αναπτύξει νέα καινοτόμα προϊόντα ιχθυοτροφών, φιλικότερα προς το υδάτινο περιβάλλον και άριστα προσαρμοσμένα στις ανάγκες θρέψης κάθε είδους ψαριού. Επίσης εκτιμά ότι θα δώσει τη δυνατότητα στην εταιρία να προσφέρει στους πελάτες της ιχθυοκαλλιεργητές, ολοκληρωμένες συμβουλευτικές υπηρεσίες, που αφορούν την βελτίωση ποιότητας των προϊόντων και την αποτελεσματικότερη εκμετάλλευση των παραγωγικών τους εγκαταστάσεων.

Στην Τακτική Γενική Συνέλευση της ΠΕΡΣΕΥΣ ΠΡΟΪΟΝΤΑ ΕΙΔΙΚΗΣ ΔΙΑΤΡΟΦΗΣ Α.Β.Ε.Ε. Της 02.06.2003 αποφασίστηκε η πώληση της θυγατρικής εταιρίας ΛΕΚΑΤΣΑ Α.Ε., αντί τιμήματος €1εκ., πιστούμενο για 4 χρόνια , απεμπλέκοντας την εταιρία οριστικά από τον χώρο των υπηρεσιών υγείας.

Στις 30.04.2004 η Εταιρία ΠΕΡΣΕΥΣ υπέγραψε συμφωνία σχετικά α) με την ανάληψη της διοίκησης, διεύθυνσης και διαχείρισης της εταιρίας AEGEAN SEA FOODS ΑΝΩΝΥΜΗ ΕΤΑΙΡΕΙΑ ΕΜΠΟΡΙΑΣ ΚΑΙ ΔΙΑΚΙΝΗΣΗΣ ΤΡΟΦΙΜΩΝ μέχρι την 31.12.2004 με δυνατότητα παράτασης για ακόμη 4 μήνες. Β). το δικαίωμα προαίρεσης της ΠΕΡΣΕΥΣ για την αγορά του συνόλου των μετοχών της "AEGEAN" εντός 12 μηνών. Η "AEGEAN" είναι εταιρία που δραστηριοποιείται στην εμπορία και διακίνηση τροφίμων και ειδικότερα ιχθύων και έχει άδεια συσκευαστηρίου και αποθήκευσης ιχθύων στην Αττική, ενώ σήμερα έχει αρνητική καθαρή θέση, η οποία κατά την εκτίμηση της διοίκησης της "ΠΕΡΣΕΥΣ" είναι αναστρέψιμη. Η συμφωνία αυτή εντάσσεται στην γενικότερη στρατηγική της "ΠΕΡΣΕΥΣ" για καθετοποίησή της και προσβλέπει στην κατ' αρχήν εξυγίανση της "AEGEAN" χωρίς κίνδυνο για την "ΠΕΡΣΕΥΣ" και εξαγορά της με σκοπό την περαιτέρω ανάπτυξη της εμπορικής της δραστηριότητας.

6.3 Αντικείμενο Εργασιών – Παραγωγική δραστηριότητα

Τα προϊόντα της Εταιρίας αντιστοιχούν στα προϊόντα της συγχωνευθείσας (μετ' απορροφήσεως) εταιρίας ΖΩΟΤΕΧΝΙΚΗ ΕΛΛΑΣ Α.Ε., τα οποία περιγράφονται αναλυτικά παρακάτω. Η δραστηριότητα της Εταιρίας σήμερα, επικεντρώνεται αποκλειστικά στην παραγωγή και διάθεση προϊόντων διατροφής ψαριών (ιχθυοτροφών).

Ειδικότερα, σε ό,τι αφορά στα προϊόντα διατροφής ψαριών, από το 1994 μέχρι και σήμερα η Εταιρία σχεδιάζει και παράγει εξειδικευμένες ιχθυοτροφές με την εμπορική επωνυμία ΙΧΘΥΣ. Με τη βαθμιαία εξάπλωση των προϊόντων σε όλη σχεδόν τη γεωγραφική επικράτεια και σε ένα ευρύτατο πελατολόγιο, η Εταιρία είναι ο κύριος προμηθευτής του κλάδου ιχθυοκαλλιεργειών σε ιχθυοτροφές με συνολικές πωλήσεις 43.659 τόνων το έτος 2003 και μερίδιο αγοράς περίπου 30 %.

Η λειτουργία της νέας παραγωγικής μονάδας με τεχνολογία εξώθησης (extrusion) από τον Ιούλιο 2000, επέτρεψε στην Εταιρία να αυξήσει σημαντικά τη δυναμικότητά της στον τομέα των ιχθυοτροφών. Η νέα αυτή γραμμή παραγωγής χρησιμοποιείται για την παραγωγή υγροθερμικά επεξεργασμένων ιχθυοτροφών ανώτερης ποιότητας με συγκεκριμένη εμπορική επωνυμία.

6.3.1 Εξέλιξη Κύκλου Εργασιών

Η εξέλιξη του κύκλου εργασιών της Εταιρίας κατά την τελευταία τριετία, ανά δραστηριότητα (Βιομηχανική και Εμπορική) παρουσιάζεται στον παρακάτω πίνακα:

Ανάλυση Κύκλου Εργασιών			
σε χιλ. €	2001*	2002	2003
Δραστηριότητα			
Βιομηχανική	19.123	47.859	39.565
Εμπορική	381	563	2.040
Σύνολο Κύκλου Εργασιών	19.503	48.422	41.605

(*) Τα στοιχεία του 2001 αφορούν μόνο την περίοδο 1/5/2001-31/12/2001.

Η εξέλιξη των πωλήσεων, ανά κατηγορία προϊόντος, με βάση την πιο πάνω ανάλυση παρουσιάζεται στον πίνακα που ακολουθεί σε ετήσια βάση:

ΕΤΟΣ	ΙΧΘΥΟΤΡΟΦΕΣ			ΖΩΟΤΡΟΦΕΣ			ΣΥΝΟΛΟ		
	ΠΟΣΟΤΗΤΑ (σε τόνους)	ΑΞΙΑ (χιλ. €)	% ΚΥΚΛΟΥ ΕΡΓΑΣΙΩΝ	ΠΟΣΟΤΗΤΑ (σε τόνους)	ΑΞΙΑ (χιλ. €)	% ΚΥΚΛΟΥ ΕΡΓΑΣΙΩΝ	ΠΟΣΟΤΗΤΑ (σε τόνους)	ΑΞΙΑ (χιλ. €)	% ΚΥΚΛΟΥ ΕΡΓΑΣΙΩΝ
2001	21.688	18.342	94,05%	3.782	1.161	5,95%	25.470	19.503	100,00%
2002	55.466	47.859	98,84%	1.537	563	1,16%	57.003	48.422	100,00%
2003	43.659	39.565	95,00%	809	2.040	5%	44.468	41.605	100,00%

(*) Τα στοιχεία του 2001 αφορούν μόνο στην περίοδο 1/5/2001-31/12/2001.

6.3.2 Εποχικότητα πωλήσεων

Λόγω των βιολογικών χαρακτηριστικών του ψαριού, οι ποσοτικές ανάγκες διατροφής του μεταβάλλονται ανάλογα με τη θερμοκρασία του νερού εκτροφής. Το στοιχείο αυτό έχει ως αποτέλεσμα την υψηλή κατανάλωση ιχθυοτροφών κατά τη διάρκεια της θερινής περιόδου (Ιούνιος-Οκτώβριος), κατά την οποία πραγματοποιείται το 65% των πωλήσεων του έτους, για την εσωτερική αγορά. Αντίθετα, ο βιολογικός κύκλος ανάπτυξης και εκτροφής της γαρίδας ακολουθεί συμπληρωματική πορεία, με αποτέλεσμα να διασφαλίζεται καθ' όλη τη διάρκεια του έτους υψηλός βαθμός παραγωγικής απασχόλησης.

Η εποχικότητα των πωλήσεων και ο μικρός χρόνος διατήρησης των ποιοτικών χαρακτηριστικών των ιχθυοτροφών επηρεάζουν άμεσα την παραγωγική διαδικασία και το δίκτυο διάθεσης. Αυτό έχει ως συνέπεια τη συνεχή λειτουργία του εργοστασίου κατά τη θερινή περίοδο και την ενίσχυση του στόλου μεταφοράς των προϊόντων με Δημόσιας Χρήσης οχήματα για την άμεση εξυπηρέτηση της αγοράς.

Η Εταιρία στη προσπάθειά της να αμβλύνει την τάση της εμπορικής και παραγωγικής εποχικότητας έχει προχωρήσει σε συμφωνία παραγωγής γαριδοτροφών οι οποίες εξάγονται στη Μαδαγασκάρη μέσω της

ΙΝΒΕ ΕΛΛΑΣ Α.Ε.. Με δεδομένο ότι οι κλιματολογικές συνθήκες είναι αντίστροφες των ελληνικών – η Μαδαγασκάρη βρίσκεται στο νότιο ημισφαίριο – και ο βιολογικός κύκλος της γαρίδας είναι αντίστοιχος των ιχθύων, οι παραγγελίες παρουσιάζουν αυξητική τάση τη χειμερινή περίοδο. Αυτό έχει ως αποτέλεσμα, την άμβλυση της εποχικότητας της παραγωγής και των πωλήσεων της εταιρίας, καθώς και την χρήση των παραγωγικών υποδομών και ικανοτήτων του εργοστασίου καθ' όλη τη διάρκεια του έτους.

6.3.3 Πελάτες

Στον πιο κάτω πίνακα παρουσιάζονται οι πέντε μεγαλύτεροι πελάτες της Εταιρίας την 31.12.2003 :

ΠΕΛΑΤΕΣ		
<i>ποσά σε χιλ. €</i>		
ΕΠΩΝΥΜΙΑ	ΠΟΣΟ	%
ΙΝΒΕ ΕΛΛΑΣ Α.Ε.	2.785	7,77%
Ιχθυοκαλλιέργειες Σερίφου Α.Ε.	2.294	5,40%
Υδατοκαλλιέργειες Κορωνίς Α.Ε.	1.833	4,31%
Lemond Co ΑΒΕΕ	1.591	3,75%
ΝΗΡΕΥΣ Α.Ε.	1.257	2,96%
ΣΥΝΟΛΟ	9.760	

Η παραγωγή από την Εταιρία γίνεται βάσει των αναγκών των πελατών της οι οποίες είναι γνωστές στην Εταιρία λόγω της μακροχρόνιας και στενής συνεργασίας τους. Η Εταιρία γνωρίζει το μέγεθος των μονάδων που προμηθεύει καθώς επίσης και τις ποσοτικές και ποιοτικές ανάγκες αυτών με αποτέλεσμα να είναι σε θέση ανά πάσα στιγμή να ικανοποιήσει οποιαδήποτε ζήτηση από τους πελάτες της. Τα παραγόμενα προϊόντα έχουν μέγιστο χρόνο αποθήκευσης τις 3-4 ημέρες και σε περίπτωση που υπάρξει ανάγκη μεγαλύτερης παραγωγής η Εταιρία με την τεχνογνωσία και τα μέσα που διαθέτει μπορεί να παράγει και να παραδώσει μέσα σε μία ημέρα.

6.3.4 Α' Ύλες

Για την παρασκευή των προϊόντων της, η Εταιρία χρησιμοποιεί μία γκάμα επιλεγμένων πρώτων υλών θαλάσσιας και φυτικής προέλευσης, με κορυφαίες προδιαγραφές ποιότητας τις οποίες προμηθεύεται από τους μεγαλύτερους οίκους του εξωτερικού και του εσωτερικού. Το κόστος των πρώτων υλών αντιπροσωπεύει το 75% του συνολικού κόστους της. Τα βασικά υλικά είναι τα άλευρα αφυδατωμένων ιχθύων και ιχθυέλαια από τη Σκανδιναβία (Δανία, Νορβηγία), τα οποία είναι πιστοποιημένα με τα υψηλότερα ποιοτικά standards σε διεθνές επίπεδο (ποιότητα LT, με παραμέτρους φρεσκότητας TVN < 100 ppm, histamine level < 100 ppm, peroxide value < 5 meq). Η Εταιρία προμηθεύεται την πρώτη ύλη από τις αγορές της Βόρειας Θάλασσας, λόγω της υψηλής περιεκτικότητας σε πρωτεΐνες των αλιευμάτων της περιοχής αυτής και της μικρής πιθανότητας αλλοίωσης τους, δεδομένου του μειωμένου χρόνου μεταφοράς.

Στα παραπάνω υλικά προστίθενται άλευρα καρκινοειδών (γαρίδα, караβίδα, Krill), άλευρα φυκιών, δημητριακών καρπών (σίτου, αραβοσίτου), προϊόντα ελαιουργίας (σόγια, λεκιθίνη) και ζυθοποιίας (ζύμες) καθώς και οι απαραίτητες βιταμίνες και ιχνοστοιχεία τα οποία προμηθεύονται από εγχώριους οίκους που

έχουν θεσπίσει υψηλού επιπέδου κριτήρια ποιοτικής αξιολόγησης για μια σταθερή και αξιόπιστη ροή προμήθειας.

Όλες οι διαιτητικές ύλες είναι πρωτογενείς δηλαδή δεν χρησιμοποιούνται υποπροϊόντα από τη βιομηχανία επεξεργασίας τροφίμων και προέρχονται από μη γενετικά τροποποιημένους οργανισμούς (non-GMO's). Η Εταιρία προμηθεύεται όλες τις βασικές πρώτες ύλες με εβδομαδιαίο ρυθμό φορτώσεων, επιτυγχάνοντας την all in – all out παραγωγή ετοιμών προϊόντων με χαρακτηριστικά υψηλής φρεσκότητας και υγιεινής. Επίσης, για την προστασία και τη διατήρηση του περιβάλλοντος χώρου, έχει εγκατασταθεί μονάδα συνεχούς καθαρισμού και ελέγχου των οσμών, με τεχνολογία αντιδραστήρα υψηλής τάσης.

6.3.5 Γεωγραφική Κατανομή Προμηθευτών Εσωτερικού – Εξωτερικού

Η Εταιρία έχει εφαρμόσει τις κατάλληλες διαδικασίες προμηθείας των πρώτων και βοηθητικών υλών της σύμφωνα με σύγχρονους κανονισμούς επιλογής που στηρίζονται σε αυστηρά κριτήρια επιλογής προμηθευτών και διαδικασίες επιλογής τελικών προσφορών μετά από διαγωνισμό για κάθε αιτούμενο είδος. Όσον αφορά τις πρώτες ύλες η Εταιρία τις προμηθεύεται από δύο τουλάχιστον προμηθευτές προκειμένου να μειώσει τους κινδύνους ελλείψεως πρώτης ύλης. Σημειώνεται ότι στις εγκαταστάσεις της Εταιρίας λειτουργεί τμήμα ποιοτικού ελέγχου όπου δείγματα για κάθε παραλαβή πρώτης ύλης υποβάλλονται σε έλεγχο διαπίστωσης των ποιοτικών standards που προβλέπονται από την αντίστοιχη παραγγελία.

Γεωγραφική Κατανομή Προμηθευτών Εσωτερικού - Εξωτερικού	
Προμηθευτές	Αριθμός
Εσωτερικού	98
Εξωτερικού	11
Σύνολο	109

6.3.6 Προμηθευτές

Οι βασικοί προμηθευτές της Εταιρίας για την περίοδο 01/01 – 31/12/2003 είναι οι ακόλουθοι:

ΒΑΣΙΚΟΙ ΠΡΟΜΗΘΕΥΤΕΣ		
<i>ποσά σε χιλ. €</i>		
ΕΠΩΝΥΜΙΑ	ΠΟΣΟ	%
TRIPLE NINE	6.035	20,11
NORSILDMEL A/L	4.784	15,94
Μύλοι Σόγιας Α.Ε.	2.545	8,48
NORSILDMEL INNOVATION A/S	2.048	6,82
NORSILDMEL HELLAS ΕΠΕ	1.688	5,63

6.4 Παραγόμενα Προϊόντα – Παραγωγική Διαδικασία – Πολιτική Έρευνας και Ανάπτυξης – Δίκτυο Πωλήσεων

6.4.1 Παραγόμενα Προϊόντα

Οι παραγόμενες ιχθυοτροφές περιλαμβάνουν 33 διαφορετικά είδη που καλύπτουν τις απαιτήσεις διατροφής έξι (6) ειδών θαλασσιών ψαριών για όλη τη διάρκεια του βιολογικού κύκλου τους. Από τα είδη αυτά παράγονται 20 τύποι με τεχνολογία σύμψηξης (pelleting) με την εμπορική επωνυμία ΙΧΘΥΣ, η οποία καθιέρωσε την εταιρία στο κλάδο των ιχθυοτροφών. Οι υπόλοιποι τύποι παράγονται με τεχνολογία εξώθησης (extrusion) και εμπορική επωνυμία ΙΧΘΥΣ - EXTRUDED και αντιπροσωπεύουν σήμερα το 45% των συνολικών πωλήσεων ιχθυοτροφών της εταιρίας.

Η Εταιρία υπήρξε εξ' αρχής προσανατολισμένη στην εξειδίκευση της διατροφής κάθε είδους εκτρεφόμενου ψαριού, σχεδιάζοντας και παράγοντας διαφορετικά προϊόντα, τα οποία την διαφοροποίησαν από τον ανταγωνισμό. Σήμερα σχεδιάζονται και δοκιμάζονται τρία νέα πρωτοποριακά προϊόντα για τη διατροφή του σαργού, της ιαπωνικής τσιπούρας και της γαρίδας, τα οποία έχουν ήδη αρχίσει να συμβάλουν στον εξαγωγικό προσανατολισμό της εταιρίας. Όσον αφορά τις ζωοτροφές, λόγω του μικρού, συγκριτικά όγκου πωλήσεων, του μικρού περιθωρίου και της δυσανάλογης με τις πωλήσεις χρήσης μεταφορικών μέσων, η Εταιρία αποφάσισε τη διακοπή παραγωγής τους από τον Σεπτέμβριο του 2002, δίνοντας έμφαση (core business) στην παραγωγή ιχθυοτροφών.

6.4.2 Νέα προϊόντα

Η Εταιρία αποδίδοντας ιδιαίτερη σημασία στις νέες τάσεις της ευρωπαϊκής αγοράς που συνδέονται με την κατανάλωση νωπών παραδοσιακών τροφίμων υψηλής ποιότητας και υγιεινής διασφάλισης, έχει προχωρήσει στην ανάπτυξη νέων καινοτόμων προϊόντων που εναρμονίζονται με την φυσική διατροφή του ψαριού και αναδεικνύουν τα φυσικά τους χαρακτηριστικά. Η νέα γενιά ιχθυοτροφών, θα συνοδεύεται από τη φράση κλειδί «αρμονία με τη φύση».

Η εκτροφή των νέων ειδών μεσογειακών ψαριών στη χώρα μας υποστηρίχθηκε σε σημαντικό βαθμό από τα προϊόντα και τις υπηρεσίες της Εταιρίας κατά την τελευταία διετία. Σήμερα παράγονται με εξαιρετική επιτυχία ιχθυοτροφές για την Χιόνα, τον Σαργό το Λυθρίνι και το Φαγκρί, ενώ εξελίσσονται με πιλοτικές εφαρμογές προϊόντα διατροφής για τη Γλώσσα και τη Συναγρίδα. Όλα τα προϊόντα παρασκευάζονται με ευγενείς πρώτες ύλες θαλάσσιας προέλευσης και ειδικά οργανικά συστατικά προερχόμενα από τη φύση ή από μη γενετικά τροποποιημένους οργανισμούς (non-GMO's).

Η Εταιρία επίσης σε συνεργασία με ειδικευμένο οίκο του εξωτερικού, παράγει και εξάγει τροφές για τη Γαρίδα. Η παραγωγή των προϊόντων αυτών παρουσιάζει δυναμική εξαγωγική προοπτική, διότι η Γαρίδα μαζί με το Σολομό αποτελούν σε παγκόσμια βάση, τα κύρια αλιεύματα της συστηματικής υδατοκαλλιέργειας. Το 2003 πραγματοποιήθηκαν εξαγωγές τροφών για Γαρίδα ύψους 2.878 τόνων.

6.4.3 Παραγωγική Διαδικασία

Οι εγκαταστάσεις της Εταιρίας βρίσκονται στη θέση "Σταντοπού" του Ζευγολατιού Κορινθίας, σε ιδιόκτητο οικόπεδο 25.000 τ.μ. Η καλυπτόμενη από κτιριακά συγκροτήματα επιφάνεια ανέρχεται σε 6.800 τ.μ. και περιλαμβάνει :

- (1) Βιομηχανοστάσιο με δύο γραμμές παραγωγής με τεχνολογία σύμψηξης (pelleting). Η δυναμικότητα παραγωγής της μονάδος φτάνει τους 30.000 τόνους (λαμβάνομένης υπ' όψιν της εποχικότητας των πωλήσεων) ετοιμών προϊόντων, σε μορφή συμπήκτων ή αλευρωδών. Η μονάδα παράγει προϊόντα ιχθυοτροφών, πλήρη ή συμπληρωματικά προϊόντα ζωοτροφών, καθώς και συσκευασμένες απλές ζωοτροφές.
- (2) Βιομηχανοστάσιο με μία γραμμή παραγωγής με τεχνολογία εξώθησης (extrusion) δυναμικότητας 35.000 τόνων (λαμβάνομένης υπ' όψιν της εποχικότητας των πωλήσεων) ετοιμών προϊόντων ιχθυοτροφών.

Τα δύο βιομηχανοστάσια είναι λειτουργικά ανεξάρτητα και ενσωματώνουν λογισμικά και ηλεκτρονικά συστήματα αυτόματης λειτουργίας της παραγωγής. Η γραμμή εξώθησης (extrusion) περιλαμβάνει συστήματα ελέγχου και ηλεκτρομηχανολογικό εξοπλισμό υψηλής τεχνολογίας, σύστημα ανακύκλωσης του παραγόμενου ατμού για ενεργειακή εξοικονόμηση και καινοτόμο σύστημα απόσμησης των αέριων εκπομπών ηλεκτροχημικού τύπου.

- (3) Αποθηκευτικούς χώρους (silos) πρώτων υλών χωρητικότητας 2.500 τόνων και έτοιμων προϊόντων χωρητικότητας 1.500 τόνων. Η παραλαβή των πρώτων υλών σε μορφή χύδην εξυπηρετείται από δύο ανεξάρτητες χοάνες υποδοχής, ενώ η παραλαβή πρώτων υλών σε συσκευασμένη μορφή και η φόρτωση ετοιμών προϊόντων εξυπηρετείται από τέσσερις ράμπες υδραυλικού τύπου, εγκατεστημένες στο χώρο παραλαβής και ελέγχου εισροών-εκροών. Η παραλαβή και αποθήκευση των υγρών πρώτων υλών (έλαια) εξυπηρετείται από κλειστού τύπου συγκρότημα που περιλαμβάνει δεξαμενές χωρητικότητας 350 κ.μ., εξοπλισμένες με δίκτυο δοσομετρικής αποστολής των υγρών υψηλής ακριβείας.
- (4) Κτιριακό συγκρότημα για την εγκατάσταση των διοικητικών, οικονομικών και τεχνικών υπηρεσιών, του εργαστηρίου ποιοτικού ελέγχου και των υπηρεσιών κινήσεως και αποστολής εμπορευμάτων. Οι εγκαταστάσεις συμπληρώνονται από πλήρως εξοπλισμένο μηχανουργείο-ηλεκτρολογείο.

Όσον αφορά στη διαδικασία παραγωγής, η οποία συνοπτικά περιγράφεται παρακάτω, εφαρμόζεται για πρώτη φορά στη χώρα μας σε βιομηχανική κλίμακα ένα σύνολο τεχνολογικών καινοτομιών που επιτρέπουν την ελεγχόμενη παραγωγή υψηλής ποιότητας ανταγωνιστικών προϊόντων. Η εφαρμογή τεχνολογίας extrusion για την υγροθερμική επεξεργασία του προϊόντος, σε συνδυασμό με τη δοσομετρική ενσωμάτωση λιπαρών υλών σε συνθήκες κενού, την ανακύκλωση του θερμού αέρα ξήρανσης για την εξοικονόμηση ενέργειας και την πλήρη απόσμηση των αερίων εκπομπών για τη διατήρηση του περιβάλλοντος χώρου, αποτελούν πρότυπο αναφοράς στην ευρωπαϊκή βιομηχανία ζωοτροφών. Η εφαρμογή της τεχνολογίας αυτής επιτρέπει στην εταιρία να παράγει ιχθυοτροφές υψηλής θρεπτικής αξίας

που είναι φιλικές προς το περιβάλλον, με στόχο τη βελτίωση της ανταγωνιστικής θέσης της εταιρίας στον ευρωπαϊκό χώρο. Η διαδικασία παραγωγής, περιλαμβάνει τα ακόλουθα στάδια:

- (1) Παραλαβή και αποθήκευση (storage) σε κυψέλες (silos) των πρώτων υλών.
- (2) Παραλαβή και δοσομετρική ζύγιση κάθε πρώτης ύλης, σύμφωνα με την εφαρμοζόμενη συνταγή (Automatic Batching System).
- (3) Προανάμιξη και λεπτή άλεση των υλικών (Fine Grinding).
- (4) Πλήρης ανάμιξη των πρώτων υλών (Mixing).
- (5) Ρύθμιση θερμοκρασίας και υγρασίας του μίγματος με προσθήκη ατμού και νερού (Conditioning).
- (6) Σύμψηξη (Pelleting) του μίγματος για τη μορφοποίησή του σε σύμψηκτα ή υγροθερμική επεξεργασία και εξώθηση (extrusion) για τη μορφοποίησή του σε ελεγχόμενης πυκνότητας κροκέτες.
- (7) Ξήρανση (Drying) του προϊόντος για τη ρύθμιση της υγρασίας του.
- (8) Λίπανση (Coating) του προϊόντος με προσθήκη υγρών πρώτων υλών (έλαια).
- (9) Ψύξη (Cooling) του προϊόντος, και
- (10) Συσσκευασία (Packing) και αποθήκευση (Storage) του προϊόντος σε σάκους 25 ή μεγασάκους των 500 Kg.

Η παραγωγική διαδικασία συμπληρώνεται από την παραγωγή ημιτελών προϊόντων που αφορούν προμείγματα βιταμινών, ιχνοστοιχείων και λοιπών μικροστοιχείων, τα οποία κατά τη φάση της ανάμιξης αποθηκεύονται σε ειδικού τύπου κυψέλες και ενσωματώνονται στο μίγμα των πρώτων υλών.

Για τη διενέργεια του ποιοτικού ελέγχου πραγματοποιείται δειγματοληψία στη φάση της περάτωσης της ξήρανσης για τον προσδιορισμό της υγρασίας και των λοιπών χημικών παραμέτρων όπως επίσης και στη φάση της συσκευασίας για τον τελικό προσδιορισμό των χημικών παραμέτρων. Παράλληλα, πριν την αποστολή του τελικού προϊόντος στην αγορά γίνεται έλεγχος της πυκνότητας και της σκληρότητάς του, της περιεκτικότητάς του σε σκόνη και των οργανοληπτικών χαρακτηριστικών του.

Ο έλεγχος της παραγωγικής διαδικασίας πραγματοποιείται από τους προϊστάμενους κάθε γραμμής παραγωγής, τον προϊστάμενο του τεχνικού τμήματος υποστήριξης και τον υπεύθυνο του ποιοτικού ελέγχου.

Ο σχεδιασμός των προϊόντων ως προς τη σύνθεση, τη μορφή και τις ιδιότητες πραγματοποιείται από το Τμήμα Συνθέσεων της Εταιρίας, το οποίο είναι στελεχωμένο από επιστήμονες που ειδικεύονται σε θέματα διατροφής.

Στο πρόγραμμα επενδύσεων της Εταιρίας περιλαμβάνεται η δημιουργία μίας επιπλέον γραμμής παραγωγής extrusion εντός του νέου εργοστασίου, με στόχο την αύξηση της παραγωγικής δυναμικότητας της υπάρχουσας μονάδας.

Η Εταιρία απέκτησε την 31/07/2002 πιστοποιητικό ποιότητας ISO 9002 από την εταιρία Global Certification Limited U.K., μετά από έλεγχο που πραγματοποιήθηκε την 30 και 31/7/2002 από την Εταιρία SPC, θυγατρική της προαναφερόμενης.

6.4.4 Χρησιμοποιούμενη τεχνολογία

Η σημερινή τεχνολογική παραγωγική υποδομή της Εταιρίας προέρχεται και υποστηρίζεται από τους οίκους SPROUT-MATADOR Δανίας και BULLER Ελβετίας. Οι εγκαταστάσεις αυτόματης συσκευασίας και τυποποίησης των προϊόντων προέρχονται από τον οίκο FISKER Δανίας, ενώ στα πλαίσια της προστασίας του περιβάλλοντος η Εταιρία χρησιμοποιεί τεχνολογική υποδομή, για τον καθαρισμό των οσμών, η οποία προέρχεται και υποστηρίζεται on line από τον οίκο Applied Plasma Physics, Νορβηγίας.

Με τη συνδυασμένη αξιοποίηση των τεχνολογιών υπέρλεπτης άλεσης, σύμπτυξης, ελεγχόμενης διόγκωσης και εξώθησης καθώς και της ενσωμάτωσης υγρών στοιχείων σε συνθήκες κενού, η Εταιρία εξασφαλίζει την παραγωγή παντός είδους προϊόντος διατροφής για κάθε παραγωγικό ή οικόσιτο ζώο. Το σύνολο των γραμμών παραγωγής παρακολουθείται από λογισμικά προγράμματα που ελέγχουν την αυτόματη λειτουργία τους και την εφαρμογή των συνθέσεων εκάστου προϊόντος.

Η κατασκευή των βιομηχανοστασίων και οι υπηρεσίες αναβάθμισης και εκσυγχρονισμού των γραμμών παραγωγής, πραγματοποιήθηκαν από την Ελληνική εταιρία FOUKIS FEED TECHNOLOGY, η οποία αντιπροσωπεύει τον οίκο SPROUT-MATADOR.

6.4.5 Πολιτική Έρευνας και Ανάπτυξης

Για την εφαρμογή ενός ολοκληρωμένου σχεδίου δράσης στην έρευνα και την ανάπτυξη καινοτόμων προϊόντων και μεθοδολογιών παραγωγής του Ομίλου, ιδρύθηκε (2002) η Ανώνυμη Συμβουλευτική Τεχνολογική Εταιρία Στήριξης και Ανάπτυξης «**AQUA BIOTECH HELLENIC**». Οι ιδρυτικοί μέτοχοι της εταιρίας, οι οποίοι συμμετέχουν ισόποσα (με ποσοστά 33,33%) στο μετοχικό της κεφάλαιο είναι οι: ΠΕΡΣΕΥΣ ΠΡΟΪΟΝΤΑ ΕΙΔΙΚΗΣ ΔΙΑΤΡΟΦΗΣ Α.Β.Ε.Ε., VETERIN Α.Β.Ε.Ε. και το Ινστιτούτο Θαλάσσιας Βιολογίας Κρήτης (ΙΘΑΒΙΚ). Ο σκοπός ίδρυσης της ως άνω εταιρίας είναι η διαρκής αξιοποίηση των ερευνητικών αποτελεσμάτων και της συσσωρευμένης γνώσης που έχει παραχθεί και παράγεται στα ερευνητικά – τεχνολογικά εργαστήρια των μετόχων και η ανάπτυξη πιλοτική εφαρμογή και παραγωγή νέας τεχνολογίας στο τομέα της Υδατοκαλλιέργειας. Με τον τρόπο αυτό η εταιρία εξασφαλίζει το προνόμιο της λειτουργίας ενός διευρυμένου «τμήματος» R&D με την μόνιμη επιστημονική συνεισφορά των στελεχών του κορυφαίου ερευνητικού ιδρύματος της χώρας, στο τομέα των υδατοκαλλιεργειών.

Η πολιτική Έρευνας για τη περίοδο 2004-6 εστιάζεται στους εξής άξονες δράσης :

A) Ανάπτυξη και εφαρμογή καινοτόμων τεχνολογιών και μεθοδολογιών για τη παραγωγή νέων τύπων ιχθυοτροφών με ειδικά οργανοληπτικά χαρακτηριστικά.

Οι ιχθυοτροφές αυτές θα χαρακτηρίζονται από την ιδιότητα μαλακής υφής (texture). ώστε κατά τη σύλληψη και κατανάλωσή τους από το ψάρι να προσδίδουν την αίσθηση νωπής τροφής. Η ανωτέρω καινοτομία αφενός θα εξασφαλίσει την μέγιστη ελκυστικότητα και διαιτητική αξιοποίηση των

ιχθυοτροφών και αφετέρου θα επιτρέψει στην εταιρία να αναπτύξει δράση στην παραγωγή μεγάλης εμπορικής σημασίας ειδών όπως η *Συναγρίδα*, το *Μαγιάτικο (Yellowtail)* και ο *Τόνος (Bluefin)*.

Για την εξυπηρέτηση της ανωτέρω δράσης υπεβλήθη με ανάδοχο την «Περσεύς Προϊόντα Ειδικής Διατροφής Α.Β.Ε.Ε.» και ενεκρίθη με την υπ. Αρ. 15955/1-12-03 Απόφαση του Υπ. Ανάπτυξης τριετούς διάρκειας ερευνητικό έργο (Μέτρο 4.5 του Ε.Π.ΑΝ.) με τίτλο «*Ανάπτυξη Τεχνολογιών Παραγωγής Καινοτόμων Προϊόντων Διατροφής για εκτρεφόμενα είδη Μεσογειακών ψαριών*», συνολικού επιλέξιμου προϋπολογισμού 1.584.350 €. Συνεργαζόμενοι φορείς στο έργο είναι το ΕΛ.ΚΕ.ΘΕ. και η θυγατρική εταιρία ιχθυοκαλλιέργειας «ΑΡΓΙΝΩΝΤΑΣ Α.Ε.». Η θυγατρική «**Aqua Biotech Hellenic**» θα αναλάβει ως υπεργολάβος-διαχειριστής του έργου την υλοποίησή του με ειδική σύμβαση. Η συμμετοχή στον Προϋπολογισμό του προγράμματος ανέρχεται σε 623.145 € για την «Περσεύς Προϊόντα Ειδικής Διατροφής Α.Β.Ε.Ε.» και 169.030 € για την «ΑΡΓΙΝΩΝΤΑΣ Α.Ε.» για την περίοδο 2004-6.

Β) Παραγωγή Βιολειτουργικών Αλιευμάτων με Ενσωμάτωση Βιοαντιδραστικών Συστατικών Φυτικής Προέλευσης στη Διατροφή τους.

Στόχος του παραπάνω άξονα ερευνητικής δράσης είναι ο εμπλουτισμός μέσω των ιχθυοτροφών του παραγόμενου ψαριού με φυσικές φυτοχημικές ουσίες (*αντιοξειδωτικά*) με σκοπό τη δημιουργία βιολειτουργικών αλιευτικών προϊόντων που θα ασκούν ευνοϊκή για την υγεία του καταναλωτή επίδραση. Το έργο εντάσσεται στα πλαίσια του προγράμματος «ΑΚΜΩΝ» της ΓΓΕΤ για τη χρηματοδότηση των δραστηριοτήτων παροχής υπηρεσιών των Ελληνικών Πανεπιστημιακών Εργαστηρίων. και θα εκτελεστεί σε διάστημα τριών (3) ετών (2004-6) με τη διαπανεπιστημιακή συμμετοχή των Εργαστηρίων Φαρμακογνωσίας (Φαρμακευτική), Κλινικής Διατροφής και Διαιτολογίας (Ιατρική), Χημείας Τροφίμων (Γεωπονικό Παν/μιο) και Διατροφής Ζώων (Γεωπονικό Παν/μιο). Τα δικαιώματα επί των αποτελεσμάτων του έργου και η βιομηχανική αξιοποίησή τους θα ανήκουν αποκλειστικά στην εταιρία και η δαπάνη της θα ανέλθει στις 300.000 € με τμηματικές εξαήμενες καταβολές. Κατά τη πρόοδο του έργου τα πορίσματα θα παρουσιάζονται στη Πανεπιστημιακή κοινότητα μέσω Συνεδρίων και επιστημονικών ανακοινώσεων συμβάλλοντας στη προβολή του έργου του ομίλου και του ευρύτερα κλάδου σε μία επιστημονική κοινότητα που επηρεάζει καθοριστικά τη γνώμη του καταναλωτή

Η παραγωγή βιολειτουργικών τροφίμων παρουσιάζει σημαντικό ενδιαφέρον για τον Όμιλο, δεδομένου ότι οι πωλήσεις τους παγκοσμίως ανέρχονται σε 35 δις USD για το 2000 με ετήσιο αυξητικό ρυθμό 8% (πηγή: Technology Catalysts) χωρίς να συμπεριλαμβάνουν σήμερα στη κατηγορία αυτή. αλιευτικά προϊόντα.

Γ) Εφαρμογές Ρομποτικής Μηχανικής στην Ιχθυοκαλλιέργεια

Η εταιρία συμμετέχει ως συνεργαζόμενος φορέας κατά τη περίοδο 2003-6 σε ερευνητικό έργο (Μέτρο 4.5 του Ε.Π.ΑΝ.) με τίτλο «*Βελτιστοποίηση της Παραγωγής Μεσογειακών Ψαριών Οικονομικής Σημασίας για τις Υδατοκαλλιέργειες*». Το αντικείμενο έρευνας αφορά την εφαρμογή της ρομποτικής σε διάφορες φάσεις της αναπαραγωγής, εκτροφής και εξαλίευσης ώστε να βελτιωθούν οι αποδόσεις και η ποιότητα των παραγόμενων αλιευμάτων. Η δαπάνη για τη συμμετοχή στο ανωτέρω έργο ανέρχεται 244.660 €.

6.4.6 Δίκτυο Πωλήσεων

Η Εταιρία έχει αναπτύξει ένα εκτεταμένο δίκτυο πωλήσεων και μεταφορικών μέσων των προϊόντων της. Το πελατολόγιο της εταιρίας διαμορφώνεται μετά από αυστηρή επιλογή, έτσι ώστε να περιλαμβάνει μονάδες με ικανή οργάνωση που διαθέτουν σύγχρονες εγκαταστάσεις και οικονομική ευρωστία.

Ειδικότερα, η Εταιρία, αναπτύσσοντας τον εξαγωγικό της προσανατολισμό, παράγει και εξάγει στην Μαδαγασκάρη γαριδοτροφή, που για το 2003 ανήλθε σε 2.878 MT περίπου (ποσοστό 6% του συνόλου των πωλήσεων του έτους). Η διάθεση των προϊόντων γίνεται σε συνεργασία με την εταιρία INBE Hellas A.E. η οποία προωθεί τα προϊόντα στην Μαδαγασκάρη.

Η Διεύθυνση Marketing και Πωλήσεων έχει στελεχωθεί και συνεργάζεται με εξειδικευμένο επιστημονικό προσωπικό που περιλαμβάνει γεωπόνους – ζωτέχνες, κτηνίατρους – ιχθυοπαθολόγους, χημικό μηχανικό και τεχνολόγο τροφίμων, οι οποίοι διαθέτουν υψηλό επίπεδο τεχνογνωσίας και εμπειρίας στους τομείς που καλύπτουν. Τα στελέχη αυτά συμβάλουν ουσιαστικά στη διαχείριση του έργου των πελατών μέσω των προϊόντων της εταιρίας, παρέχουν κτηνιατρική υποστήριξη για την ελαχιστοποίηση των απωλειών του ζωικού κεφαλαίου και θεμελιώνουν την ισχυρή ανταγωνιστικότητα της εταιρίας. Η άριστη και άμεση εξυπηρέτηση και η συνεχής παροχή συμβουλευτικών υπηρεσιών που προσφέρει η Εταιρία στους πελάτες της πριν, μετά και κατά τη διάρκεια της πώλησης έχει δημιουργήσει ισχυρούς δεσμούς εμπιστοσύνης με την αγορά και σταθερότητα συνεργασίας με το μεγαλύτερο μέρος του πελατολογίου της εταιρίας.

Σημειώνεται ότι η Εταιρία είναι η μόνη βιομηχανία με άδεια από τον ΕΟΦ για την παραγωγή θεραπευτικών προϊόντων διατροφής. Με τη δυνατότητα αυτή η εταιρία παρέχει υπηρεσίες που εδραιώνουν τις εμπορικές σχέσεις της, αφού διασφαλίζουν την ελαχιστοποίηση των απωλειών και προάγουν την ποιότητα της παραγωγής των πελατών της.

Επίσης, η Εταιρία έχει στην ιδιοκτησία της 10 φορτηγά οχήματα, τα οποία καλύπτουν το σύνολο της ελληνικής επικράτειας και παραδίδουν άμεσα τα παραγόμενα προϊόντα στους κατά τόπους πελάτες.

Παράλληλα, η Εταιρία έχει συνάψει ασφαλιστικό συμβόλαιο κάλυψης πιστωτικού κινδύνου, με στόχο την ελαχιστοποίηση των επισφαλών απαιτήσεων της. Η Ασφαλιστική Εταιρία αποζημιώνει μόνο μετά από την τελική και ολοσχερή απώλεια της απαίτησης λόγω πτώχευσης των πελατών.

Η εφαρμοζόμενη φιλοσοφία πωλήσεων με κεντρικό άξονα την παροχή συμβουλών στον πελάτη περιλαμβάνει τις ακόλουθες αρχές:

- (1) Προσφορά προϊόντων με πιστοποιημένα υψηλές προδιαγραφές ποιότητας και εξειδίκευση συστάσεως, για κάθε είδος ψαριού.
- (2) Συνεχή παρακολούθηση της εξέλιξης της παραγωγής του πελάτη με την παροχή συμβουλευτικών ιχθυολογικών και κτηνιατρικών υπηρεσιών.
- (3) Παροχή ολοκληρωμένου προγράμματος διατροφής σε ποσότητες και τεχνικές εφαρμογής, προσαρμοσμένου στις ατομικές συνθήκες διαχείρισης κάθε πελάτη (customizing service).

- (4) Περιοδικό ποιοτικό έλεγχο της παραγωγής και εκπαίδευση του προσωπικού παραγωγής του πελάτη.
- (5) Προσφορά μεγάλης γκάμας προϊόντων στη βάση της τεχνολογικής, διαιτητικής και τιμολογιακής διαφοροποίησης αλλά εφάμιλλης ποιότητας.
- (6) Αμεσότητα αποστολής εμπορευμάτων, με χρόνο ανταπόκρισης της παραγγελίας μικρότερο των 72 ωρών.
- (7) Πολιτική πωλήσεων επικεντρωμένη στην δημιουργία ισχυρών δεσμών εμπιστοσύνης, για την επίτευξη αποκλειστικής και σταθερής συνεργασίας.

Με την εφαρμογή των παραπάνω, η Εταιρία συμβάλει στη συνεχή βελτίωση της αποτελεσματικότητας του παραγωγικού έργου των πελατών της και συγχρόνως εξασφαλίζει την εισροή πολύτιμων πληροφοριών αναφορικά με τις αποδόσεις των προϊόντων της. Το εκτεταμένο γεωγραφικά και ποσοτικά πεδίο εφαρμογής των προϊόντων της Εταιρίας, και η επιστημονική αξιοποίηση των εισερχόμενων πληροφοριών αποτελούν τη βάση για το σχεδιασμό νέων προϊόντων διατροφής με ισχυρά ανταγωνιστικά πλεονεκτήματα.

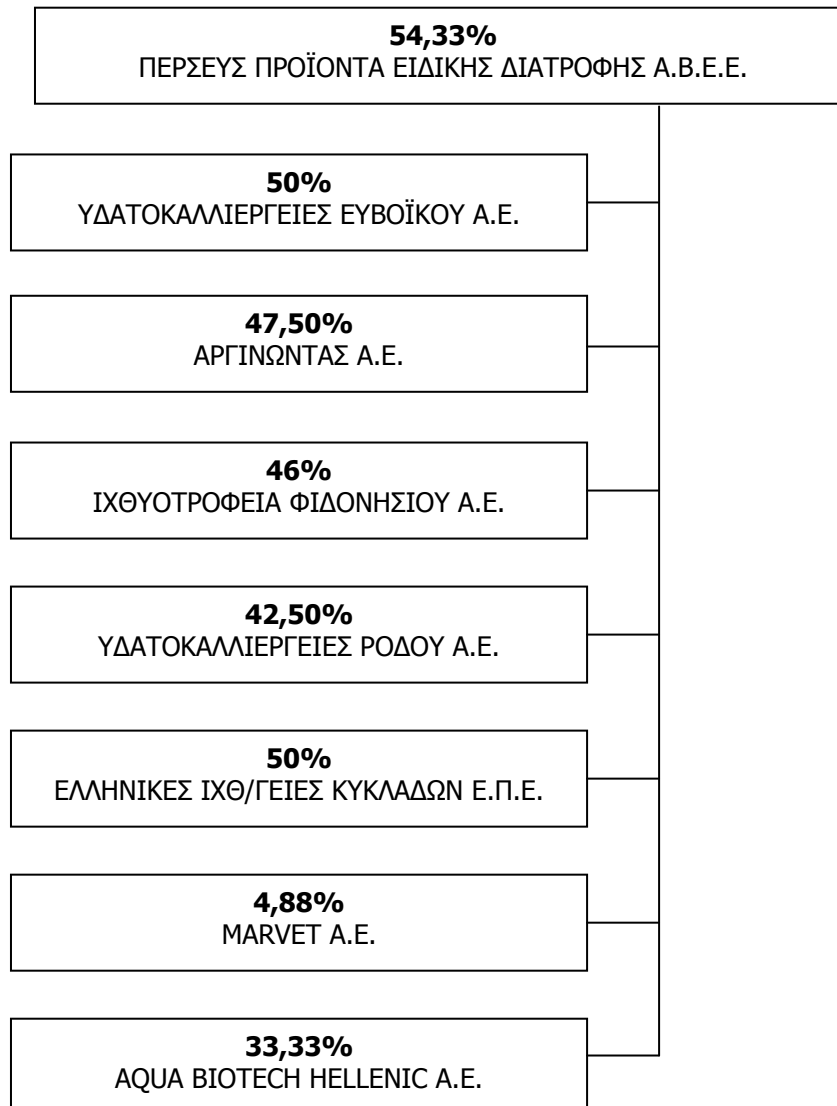
6.4.7 Συμβάσεις Υπηρεσιών Διαχείρισης με Συνδεδεμένες Εταιρίες

Η Εταιρία δεν έχει υπογράψει συμβάσεις υπηρεσιών διαχείρισης, κατά τη διάρκεια της υπό έλεγχο χρήσης 2003, με άλλες εταιρίες του Ομίλου.

6.5 Διάρθρωση του Ομίλου

Η διάρθρωση της Εταιρίας την 31.12.2003 είχε ως εξής:

6.6



6.6. Πάγια Περιουσιακά Στοιχεία - Εγγυήσεις και Εμπράγματα Ασφάλειες

6.6.1 Γήπεδα - Κτιριακές Εγκαταστάσεις

6.6.1.1 Πάγια

Τα πάγια περιουσιακά στοιχεία της Εταιρίας όπως προκύπτουν από το δημοσιευμένο ισολογισμό της 31/12/2003 παρουσιάζονται στον παρακάτω κάτωθι πίνακα:

	ΥΠΟΛΟΙΠΟ 31/12/03	ΑΠΟΣΒΕΣΕΙΣ 31/12/03	ΑΝΑΠΟΣΒΕΣΤΗ ΑΞΙΑ 31/12/03
<i>ποσά σε χιλ. €</i>			
1. ΠΑΓΙΑ			
ΟΙΚΟΠΕΔΑ	250,30	0,00	250,30
ΚΤΙΡΙΑ	2.726,39	998,12	1.728,27
ΜΗΧΑΝΗΜΑΤΑ - ΕΓΚΑΤΑΣΤΑΣΕΙΣ	8.332,33	4.845,30	3.487,03
ΜΕΤΑΦΟΡΙΚΑ ΜΕΣΑ	410,02	320,56	89,46
ΕΠΙΠΛΑ & ΣΚΕΥΗ	622,82	463,98	158,84
ΑΚΙΝΗΤΟΠΟΙΗΣΕΙΣ ΥΠΟ ΕΚΤΕΛΕΣΗ (ΠΡΟΚ/ΛΕΣ)	32,76	0,00	32,76
ΣΥΝΟΛΑ	12.375	6.628	5.747
ΕΞΟΔΑ ΕΡΕΥΝΩΝ ΚΑΙ ΑΝΑΠΤΥΞΗΣ	252,55	162,21	90,34
ΣΥΝΟΛΟ ΠΑΓΙΟΥ ΕΝΕΡΓΗΤΙΚΟΥ	12.627,18	6.790,17	5.837,01
2.Α. ΕΞΟΔΑ ΕΓΚΑΤΑΣΤΑΣΗΣ	7,65	4,59	3,06
Β. ΣΥΝ/ΚΕΣ ΔΙΑΦ. ΑΠΟ ΠΙΣΤΩΣΕΙΣ & ΔΑΝΕΙΑ	0,00	0,00	0,00
Γ. ΤΟΚΟΙ ΔΑΝΕΙΟΥ ΚΑΤΑΣΚΕΥΑΣΤΙΚΗΣ ΠΕΡΙΟΔΟΥ	153,08	153,08	0,00
Δ. ΛΟΙΠΑ ΕΞΟΔΑ ΕΓΚΑΤΑΣΤΑΣΗΣ	2.456,03	1.737,54	718,49
ΖΗΜΙΑ ΑΠΟ ΠΩΛΗΣΗ η ΥΠΟΤ. ΧΡΕΟΓΡΑΦΩΝ	4.616,09	3.462,07	1.154,02
ΣΥΝΟΛΑ	7.232,85	5.357,27	1.875,58

Η Εταιρία, είναι απόλυτη κυρία, νομέας και κάτοχος ενός ακινήτου συνολικής εκτάσεως 22.150,25 ,τ.μ. στη θέση «ΣΤΑΝΟΤΟΠΙ – ΚΟΚΚΙΝΕΣ» της κτηματικής περιφέρειας Ζευγολατίου Κορίνθου του Δήμου Κορινθίων.

6.6.2 Μεταβολή της Λογιστικής Αξίας των Παγίων Περιουσιακών Στοιχείων

Η εξέλιξη της λογιστικής αξίας των παγίων της Εταιρίας την περίοδο 2003, σύμφωνα με τα δημοσιευμένα οικονομικά στοιχεία εμφανίζεται στους πίνακες που βρίσκονται στο παράρτημα Α' του παρόντος Δελτίου

6.6.3 Εγγυήσεις, Συμβάσεις Χρηματοδοτικής Μίσθωσης και Εμπράγματα Ασφάλειες

Στα ακίνητα της Εταιρίας (Γήπεδα και Κτίρια) καθώς και στα αποθέματα υπάρχουν εμπράγματα ασφάλειες – υποθήκες και προσημειώσεις οι οποίες έχουν ως εξής:

- (1) Υποθήκη υπέρ ΑΤΕ € 7.222.842,00 για δάνεια των οποίων το υπόλοιπο, στις 31/12/2003 ανερχόταν σε € 6.867.227,27.

Για απαιτήσεις της ΠΕΡΣΕΥΣ ΠΡΟΪΟΝΤΑ ΕΙΔΙΚΗΣ ΔΙΑΤΡΟΦΗΣ Α.Β.Ε.Ε. από την εταιρία MegaView ύψους 1.579.351,44 € έχει παρασχεθεί εγγύηση από τον κ. Π.Παπαδόπουλο, δια της προσυπογραφής το 2001 της σχετικής συμβάσεως αναγνώρισης των υποχρεώσεων της MegaView «...ως αυτοφειλέτης παραιτούμενος του ευεργετήματος της διαιρέσεως και της διηζήσεως και πάσης εν γένει ενστάσεως εκ

των άρθρων 853, 854, 858, 862, 863, 866, 867 και 868 του Α.Κ., συνομολογούμενου από τούδε ότι πάσα αναγνώρισις υπό της Megaview οφειλών της καλυπτομένων υπό της παρούσης εγγυήσεως θέλει δεσμεύει και αυτόν τον Εγγυητή.»

Η Εταιρία έχει συμπράξει για την εις βάρος της εγγραφή και επί του ακινήτου της συνολικής εκτάσεως 22.150,25 τ.μ. στη θέση στη θέση «ΣΤΑΝΟΤΟΠΙ – ΚΟΚΚΙΝΕΣ» της κτηματικής περιφέρειας Ζευγολατίου Κορινθίου του Δήμου Κορινθίων με τα έπ' αυτώ κτίσματα, εξαρτήματα, παρακολουθήματα και προσαρτήματά του, τα εξής βάρη :

- (1) Υποθήκη εγγραφείσα την 20.3.2002 στον τόμο 404/64,1 υπέρ Α.Τ.Ε. για το ποσό των € 163.642,00.
- (2) Υποθήκη εγγραφείσα την 20.3.2002 στον τόμο 404/64,2 υπέρ Α.Τ.Ε. για το ποσό των € 354.000,00.
- (3) Υποθήκη εγγραφείσα την 20.3.2002 στον τόμο 404/64,3 υπέρ Α.Τ.Ε. για το ποσό των € 5.388.000,00.
- (4) Υποθήκη εγγραφείσα την 30.11.2002 υπέρ Α.Τ.Ε. για το ποσό των € 1.317.000,00.

Τέλος η Εταιρία έχει συνάψει τις παρακάτω συμβάσεις χρηματοδοτικής μίσθωσης:

- (1) Σύμβαση με ΕΜΠΟΡΙΚΗ LEASING ΑΝΩΝΥΜΗ ΕΤΑΙΡΙΑ ΧΡΗΜΑΤΟΔΟΤΙΚΩΝ ΜΙΣΘΩΣΕΩΝ με ημερομηνία 30.5.2000.

Αντικείμενο: Εκμίσθωση στην ΖΩΟΤΕΧΝΙΚΗ ΚΟΡΙΝΘΙΑΣ ενός (1) επιβατικού αυτοκινήτου μάρκας OPEL ASTRA EDITION 1,6 2000, 3θυρο, δύο (2) επιβατικών αυτοκινήτων μάρκας OPEL ASTRA EDITION 1,4 2000, 3θυρα, ενός (1) επιβατικού αυτοκινήτου μάρκας BMW τύπου E39 520i με παρελκόμενα και ενός (1) φορτηγού μάρκας MERCEDES τύπου 1840LS/39 Actros.

Διάρκεια: 15 τρίμηνα από την ημερομηνία υπογραφής του «Παραρτήματος» της σύμβασης (η οποία τελικά επήλθε στις 15.8.2000), το οποίο και είναι η σχετική πράξη που υπογράφεται μεταξύ της μισθώτριας εταιρίας και της Εμπορικής Leasing προς επιβεβαίωση και απόδειξη της παράδοσης των μισθίων στην μισθώτρια Εταιρία καθώς επίσης και της υπογραφής του πιστοποιητικού παραλαβής. Ύψος σύμβασης / Τρόπος Καταβολής: 58.000.000 δραχμές (€ 170,2 χιλ.) πλέον ΦΠΑ.

Σύμφωνα με την εν λόγω σύμβαση, πρώτο μίσθωμα επρόκειτο να καταβληθεί το ποσό των δραχμών 4.471.800 (€ 13,1 χιλ.) πλέον ΦΠΑ. Στη συνέχεια επρόκειτο να καταβάλλονται 15 τριμηνιαία μισθώματα υπολογισθέντα με βάση την Τελική Αξία Κτήσης (δραχμές 53.529.182 ή € 157,1 χιλ. πλέον ΦΠΑ) ανερχόμενα δηλαδή έκαστο στο ποσό των δραχμών 4.065.540 (€ 11,9 χιλ.) πλέον Φ.Π.Α. Τα μισθώματα είναι κυμαινόμενα και αναπροσαρμόζονται με βάση το Επιτόκιο Αναπροσαρμογής όπως αυτό αναφέρεται στο άρθρο 7.02 των Γενικών όρων. Η Εταιρία υποχρεούται να ασφαλίσει τα μίσθια σε ασφαλιστική εταιρεία της επιλογής της πάντοτε όμως ύστερα από έγγραφη έγκριση της Εμπορικής Leasing. Τα μίσθια είναι ασφαλισμένα όλα στην ασφαλιστική εταιρεία ΑΓΡΟΤΙΚΗ ΑΣΦΑΛΙΣΤΙΚΗ Α.Ε. Η πιθανή ημερομηνία λήξης της σύμβασης έχει ορισθεί η 15η Μαΐου 2004 με καταβολή του ποσού της μίας (1) δραχμής πλέον Φ.Π.Α. για την εναπομένουσα αξία των μισθίων.

Η ανωτέρω σύμβαση έληξε στις 18.05.2004 με το υπ' αριθ. ΤΔΑ 2880. Ως εκ τούτου το προϊόν της εν λόγω σύμβασης περιήλθε στην εταιρία ΠΕΡΣΕΥΣ ΠΡΟΪΟΝΤΑ ΕΙΔΙΚΗΣ ΔΙΑΤΡΟΦΗΣ Α.Β.Ε.Ε.

(2) Σύμβαση με ΚΥΠΡΟΥ ΧΡΗΜΑΤΟΔΟΤΙΚΕΣ ΜΙΣΘΩΣΕΙΣ Α.Ε. με ημερομηνία 17.11.1999.

Αντικείμενο: Εκμίσθωση στην Εταιρία μίας (1) ζυγιστικής συσκευαστικής μηχανής ανώτατης αξίας 160.000.000 δραχμών (€ 469,5 χιλ.) πλέον Φ.Π.Α.

Διάρκεια: 4 χρόνια

Ύψος σύμβασης/ Τρόπος Καταβολής: Ορίσθηκε στην εν λόγω σύμβαση, τυπικό μίσθωμα ανά 1.000.000 δραχμές ή € 2,9 χιλ. (προμίσθωμα) το ποσό των δραχμών 80.688, και σύμφωνα με το Πρόγραμμα Αποπληρωμής της μίσθωσης η Εταιρία θα καταβάλει 16 τριμηνιαία, ισόποσα, προκαταβλητέα μισθώματα πλέον Φ.Π.Α. Κατά τη λήξη της μίσθωσης το τίμημα αγοράς της μηχανής ορίσθηκε σε 1.000 δραχμές ή € 2,9 για κάθε ένα παράρτημά της ξεχωριστά πλέον Φ.Π.Α. Η Εταιρία υποχρεούται να ασφαλίσει το μίσθιο σε ασφαλιστική εταιρία της επιλογής της.

Η ανωτέρω σύμβαση έληξε στις 02.02.2004 με το υπ' αριθ. ΤΔΑ 1950. Ως εκ τούτου το προϊόν της εν λόγω σύμβασης περιήλθε στην εταιρία ΠΕΡΣΕΥΣ ΠΡΟΪΟΝΤΑ ΕΙΔΙΚΗΣ ΔΙΑΤΡΟΦΗΣ Α.Β.Ε.Ε.

(3) Σύμβαση με «ΕΤΒΑ Leasing ΑΝΩΝΥΜΗ ΕΤΑΙΡΙΑ ΧΡΗΜΑΤΟΔΟΤΙΚΩΝ ΜΙΣΘΩΣΕΩΝ» με ημερομηνία 10.4.2001.

Αντικείμενο: Εκμίσθωση στην Εταιρία ενός συστήματος παλετών περιγραφόμενο αναλυτικά στο από 7.2.2001 προτιμολόγιο του προμηθευτή «Α. ΦΟΥΚΗΣ ΤΕΧΝΙΚΗ ΚΑΙ ΕΜΠΟΡΙΚΗ Α.Ε.» συνολικής αξίας € 93.470 ή δραχμές 31.850.000 το οποίο επρόκειτο να εγκατασταθεί στις εγκαταστάσεις της Εταιρίας στο Βραχάτι Κορινθίας.

Διάρκεια: Τρία (3) χρόνια

Ύψος σύμβασης / Τρόπος Καταβολής: Το μίσθωμα ορίσθηκε σε € 934,99 ανά 10.000 € καθαρής αξίας του εξοπλισμού. Το πρώτο μίσθωμα επρόκειτο να καταβληθεί ένα τρίμηνο μετά την εκταμίευση από την ΕΤΒΑ Leasing και τα υπόλοιπα 11 μισθώματα την αντίστοιχη ημερομηνία κάθε τριμήνου που ακολουθεί. Ο υπολογισμός του πρώτου μισθώματος (προμίσθωμα) έγινε με βάση το EURIBOR τρέχοντος τριμήνου όπως αυτό διαμορφώνεται 2 εργάσιμες ημέρες πριν τη συμβατική ημερομηνία καταβολής του προηγούμενου μισθώματος πλέον περιθωρίου και λοιπών νομίμων επιβαρύνσεων. Το αυτό ισχύει και για τον υπολογισμό των υπόλοιπων μισθωμάτων. Κατά τη λήξη της μίσθωσης το τίμημα αγοράς της μηχανής ορίσθηκε σε 1.000 δραχμές ή € 2,9 πλέον ΦΠΑ. Η Εταιρία υποχρεούται να ασφαλίσει το μίσθιο σε ασφαλιστική εταιρία της επιλογής της.

Σημειώνεται ότι υπολείπονται ακόμα δύο μισθώματα για τη χρήση 2004 μέχρι τη λήξη της εν λόγω σύμβασης.

(4) Σύμβαση με «OLYMPIC ΕΜΠΟΡΙΚΑΙ ΚΑΙ ΤΟΥΡΙΣΤΙΚΑΙ ΕΠΙΧΕΙΡΗΣΕΙΣ Α.Ε.» μη ημερομηνία 17.4.2001.

Αντικείμενο: Εκμίσθωση στην Εταιρία ενός (1) ιδιωτικής χρήσεως αυτοκινήτου τύπου OPEL ZAFIRA ELEGANCE TOURING 1800cc

Διάρκεια: 60 μήνες ενώ δύο μηνιαία μισθώματα προκαταβλήθηκαν ως ελάχιστη εγγύηση για την καλή εκτέλεση των όρων της σύμβασης.

Ύψος σύμβασης / Τρόπος Καταβολής: Με μηνιαία μισθώματος 192.000 δραχμών (€ 563,4) πλέον ΦΠΑ, το οποίο θα παραμένει σταθερό για όλη τη διάρκεια της σύμβασης, περιλαμβάνει δε και τα ασφάλιστρα του αυτοκινήτου. Η μίσθωση ήρχετο από την ημέρα κατά την οποία επρόκειτο να υπογραφεί το τυποποιημένο αναλυτικό μισθωτήριο συμβόλαιο ακολούθως της παραδόσεως του αυτοκινήτου. Στο τέλος της μισθωτικής περιόδου, η μισθώτρια εταιρεία διατηρεί το δικαίωμα του μισθίου αυτοκινήτου με αντίτιμο ίσο με το ποσό των δραχμών 2.000.000 (€ 5.869) πλέον ΦΠΑ. Το μίσθιο είναι ασφαλισμένο στην εταιρία ΑΓΡΟΤΙΚΗ ΑΣΦΑΛΙΣΤΙΚΗ Α.Ε..

6.6.4 Ασφαλιστήρια Συμβόλαια

Δυνάμει του 1048000040/24.2.2004 ασφαλιστηρίου συμβολαίου πυρός όλη η περιουσία της Εταιρίας, κινητή και ακίνητη, είναι ασφαλισμένη στην ΑΓΡΟΤΙΚΗ ΑΣΦΑΛΙΣΤΙΚΗ έως και για την 9/2/2005 για το συνολικό ποσό των € 14.380.044. Για την ανωτέρω κάλυψη η Εταιρία καταβάλλει στην ασφαλιστική εταιρία το ποσό των € 22.376,60 ετησίως.

6.6.5 Άυλα δικαιώματα

Τα εμπορικά σήματα της Εταιρίας είναι τα ακόλουθα :

ΙΧΘΥΣ και

ΑΙΓΑΙΟΝ

Η Εταιρία έχει παύσει να κάνει χρήση του σήματος ΑΙΓΑΙΟΝ οριστικά παραιτούμενη συγχρόνως και των όποιων δικαιωμάτων της, για το δε σήμα ΙΧΘΥΣ έχει κατατεθεί, νομότυπα και δια πληρεξουσίου δικηγόρου, αίτηση στο Υπουργείο Ανάπτυξης προκειμένου να κατοχυρώσει τη χρήση και την ιδιοκτησία του όπως ο νόμος ορίζει.

Με βάση τα ανωτέρω, αποτελεί ζήτημα χρόνου η τυπική κατοχύρωση του σήματος αυτού όπως προκύπτει και από σχετική επιστολή του πληρεξουσίου Δικηγόρου της Εταιρίας ο οποίος δήλωσε ότι ύστερα από σχετικό προέλεγχο που διενήργησε στο Υπουργείο Ανάπτυξης, στη κλάση 31 δεν υπάρχουν άλλα κατοχυρωμένα σήματα ικανά να παραπλανήσουν το καταναλωτικό κοινό. Η διοικητική επιτροπή σημάτων με την υπ' αριθμ. 8008/2003 απόφασή της απεφάνθη θετικά για την κατοχύρωση του σήματος.

6.7 Εξέλιξη Μετοχικού Κεφαλαίου

Η εξέλιξη του Μετοχικού Κεφαλαίου της Εταιρίας, από την ίδρυσή της έως σήμερα, έχει ως ακολούθως:

- (1) Το κεφάλαιο ορίσθη αρχικά σε δραχμές επτά εκατομμύρια (7.000.000) διαιρούμενο σε επτά χιλιάδες (7.000) μετοχές ονομαστικής αξίας δραχμών χιλίων (1.000) της καθεμιάς.
- (2) Κατόπιν με απόφαση του Διοικητικού Συμβουλίου της Εταιρίας η οποία λήφθηκε την 10.5.1971 σύμφωνα με το άρθρο 6 του Καταστατικού και το άρθρο 13 παρ. 1 και 4 του Κωδικοποιημ. Νόμου 2190/1920, αυξήθηκε το μετοχικό κεφάλαιο κατά δραχμές δύο εκατομμύρια πεντακόσιες χιλιάδες (2.500.000) με μετρητά με την έκδοση 2.500 νέων μετοχών ονομαστικής αξίας Δρχ 1 000 της καθεμιάς. Έτσι το μετοχικό κεφάλαιο της Εταιρίας ανήλθε σε Δρχ 9 500 000 διαιρούμενο σε 9.500 μετοχές ονομαστικής αξίας Δρχ 1 000 της καθεμιάς.
- (3) Κατόπιν με απόφαση του Διοικητικού Συμβουλίου της Εταιρίας η οποία λήφθηκε την 10.5.1972 σύμφωνα με το άρθρο 6 του Καταστατικού και το άρθρο 13 παρ. 1 και 4 του Κ.Ν.2190/1920 αυξήθηκε το μετοχικό κεφάλαιο κατά δραχμές δύο εκατομμύρια πεντακόσιες χιλιάδες (2.500.000) με μετρητά με την έκδοση 2.500 νέων μετοχών ονομαστικής αξίας Δρχ. 1.000 της καθεμιάς. Έτσι το μετοχικό κεφάλαιο της Εταιρίας ανήλθε σε Δρχ 12 000 000 διαιρούμενο σε 12.000 μετοχές ονομαστικής αξίας Δρχ 1.000 της καθεμιάς.
- (4) Κατόπιν με νεώτερη απόφαση του Διοικητικού Συμβουλίου της Εταιρίας η οποία λήφθηκε την 16.5.1973 σύμφωνα με το άρθρο 6 του Καταστατικού και το άρθρο 13 παρ. 1 και 4 του Κωδικοποιημένου Νόμου 2190/1920 αυξήθηκε το μετοχικό κεφάλαιο κατά δραχμές δύο εκατομμύρια (2.000.000) με μετρητά με την έκδοση 2.000 νέων μετοχών ονομαστικής αξίας Δρχ 1 000 της καθεμιάς. Έτσι το μετοχικό κεφάλαιο της Εταιρίας ανήλθε σε Δρχ 14 000 000 διαιρούμενο σε 14.000 μετοχές ονομαστικής αξίας Δρχ 1 000 της καθεμιάς.
- (5) Κατόπιν με απόφαση της Γενικής Συνέλευσης των μετόχων της 30ης Ιουνίου 1974 αυξήθηκε το μετοχικό κεφάλαιο κατά τρία εκατομμύρια πεντακόσιες χιλιάδες (3.500.000) Δρχ. με μετρητά με την έκδοση 3.500 νέων μετοχών ονομαστικής αξίας Δρχ. χιλίων (1.000) της καθεμιάς και με τροποποίηση του άρθρου 5 του Καταστατικού. Έτσι το μετοχικό κεφάλαιο της Εταιρίας ανήλθε σε Δρχ 17 500 000 διαιρούμενο σε 17.500 μετοχές ονομαστικής αξίας Δρχ 1.000 της καθεμιάς.
- (6) Κατόπιν με απόφαση της Γενικής Συνέλευσης των μετόχων η οποία λήφθηκε κατά τη συνεδρίαση της 30ης Ιουνίου 1975 το μετοχικό κεφάλαιο αυξήθηκε κατά Δρχ δώδεκα εκατομμύρια πεντακόσιες χιλιάδες (12.500.000) με μετρητά με την έκδοση 12.500 νέων μετοχών ονομαστικής αξίας Δρχ χιλίων (1.000) της καθεμιάς με τροποποίηση του άρθρου 5 του Καταστατικού. Έτσι το μετοχικό κεφάλαιο της Εταιρίας ανήλθε σε Δρχ τριάντα εκατομμύρια (30.000.000) διαιρούμενο σε 30.000 μετοχές ονομαστικής αξίας Δρχ 1.000 της καθεμιάς.
- (7) Κατόπιν με απόφαση της Γενικής Συνέλευσης των μετόχων της 30ης Ιουνίου 1982, με τροποποίηση του άρθρου 5 του Καταστατικού, αυξήθηκε το κεφάλαιο της Εταιρίας με Δρχ. εκατόν είκοσι χιλιάδες (120.000) από τις οποίες: Δρχ 97.500 με κεφαλαιοποίηση υπεραξίας η οποία προέκυψε από την

- αναπροσαρμογή της αξίας του γηπέδου της Εταιρίας σύμφωνα με τις διατάξεις του Νόμου 1249/1982 και β) Δρχ 22.500 με καταβολή μετρητών με την έκδοση 120 νέων μετοχών ονομαστικής αξίας Δρχ χιλίων (1.000) της καθεμιάς. Έτσι το μετοχικό κεφάλαιο της Εταιρίας μετά τις γενόμενες αυξήσεις αυτού, ανέρχεται σε Δρχ τριάντα εκατομμύρια εκατόν είκοσι χιλιάδες (30.120.000) και διαιρείται σε τριάντα χιλιάδες εκατόν είκοσι (30.120) μετοχές ονομαστικής αξίας Δρχ χιλίων (1.000) της καθεμιάς.
- (8) Κατόπιν με απόφαση της Γενικής Συνέλευσης των μετόχων της 30ης Ιουνίου 1985, το μετοχικό κεφάλαιο της Εταιρίας αυξήθηκε με δρχ. πέντε εκατομμύρια οκτακόσιες ογδόντα χιλιάδες (5.880.000) με μετρητά με την έκδοση 5.880 νέων μετοχών ονομαστικής αξίας Δρχ χιλίων (1.000) της καθεμιάς. Έτσι το μετοχικό κεφάλαιο της Εταιρίας μετά τις γενόμενες αυξήσεις αυτού, ανέρχεται σε δρχ. τριάντα έξι εκατομμύρια (36.000.000) και διαιρείται σε τριάντα έξι χιλιάδες ανώνυμες μετοχές ονομαστικής αξίας Δρχ χιλίων (1.000) της καθεμιάς.
- (9) Με απόφαση της Έκτακτης Γενικής Συνέλευσης των μετόχων της 10ης Νοεμβρίου 1988 το μετοχικό κεφάλαιο της Εταιρίας αυξήθηκε με δραχμές δώδεκα εκατομμύρια (12.000.000) από τις οποίες: α) Δρχ 1.095.000 με την κεφαλαιοποίηση υπεραξίας που προέκυψε από την αναπροσαρμογή της αξίας των ακινήτων της Εταιρίας σύμφωνα με την Ε 2665/88 κοινή απόφαση των Υπουργών Εθνικής Οικονομίας και Οικονομικών και β) Δρχ 10.905.000 με μετρητά με την έκδοση 12.000 νέων ανώνυμων μετοχών ονομαστικής αξίας Δρχ χιλίων (1.000) της καθεμιάς. Έτσι το μετοχικό κεφάλαιο της Εταιρίας μετά τις αυξήσεις αυτού που έγιναν ανέρχεται σε σαράντα οκτώ εκατομμύρια (48.000.000) δραχμές και διαιρείται σε 48.000 ανώνυμες μετοχές ονομαστικής αξίας Δρχ χιλίων (1.000) της καθεμιάς.
- (10) Με απόφαση της Γενικής Συνέλευσης των μετόχων της 30ης Ιουνίου 1993 το μετοχικό κεφάλαιο της Εταιρίας αυξήθηκε με δραχμές ογδόντα δύο εκατομμύρια (82.000.000) από τις οποίες: α) Δρχ 77.720.367 με την κεφαλαιοποίηση της υπεραξίας που προέκυψε από την αναπροσαρμογή των ακινήτων της Εταιρίας σύμφωνα με το Ν. 2065/92 και β) Δρχ 4.279.633 με μετρητά με την έκδοση 82.000 νέων ανώνυμων μετοχών ονομαστικής αξίας δρχ. χιλίων (1.000) της καθεμιάς. Έτσι το μετοχικό κεφάλαιο της Εταιρίας μετά τις αυξήσεις αυτού που έγιναν ανέρχεται σε εκατόν τριάντα εκατομμύρια (130.000.000) δρχ. και διαιρείται σε 130.000 ανώνυμες μετοχές ονομαστικής αξίας δρχ. χιλίων (1.000) της καθεμιάς.
- (11) Με απόφαση της Έκτακτης Γενικής Συνέλευσης των μετόχων της 22ας Δεκεμβρίου 1995 το μετοχικό κεφάλαιο της Εταιρίας αυξήθηκε με δραχμές εκατόν είκοσι εκατομμύρια (120.000.000) με κεφαλαιοποίηση μέρους των εκτάκτων αποθεματικών και με την έκδοση εκατόν είκοσι χιλιάδων (120.000) νέων ανώνυμων μετοχών ονομαστικής αξίας δραχμών χιλίων (1.000) της κάθε μίας. Έτσι το μετοχικό κεφάλαιο της Εταιρίας μετά τις αυξήσεις αυτού που έγιναν ανέρχεται σε διακόσια πενήντα εκατομμύρια (250.000.000) δραχμές και διαιρείται σε διακόσιες πενήντα χιλιάδες (250.000) ανώνυμες μετοχές ονομαστικής αξίας δραχμών χιλίων (1.000) της κάθε μίας.

(12) Με απόφαση της από 23/6/98 Γενικής Συνέλευσης σε συνδυασμό με την από 10/12/1997 απόφαση της Γενικής Συνέλευσης των μετόχων της Εταιρίας:

(I) Αντικαταστάθηκαν οι 250.000 κοινές ανώνυμες μετοχές που είχαν ονομαστική αξία 1.000 δρχ. από 1.250.000 κοινές ανώνυμες μετοχές που έχουν ονομαστική αξία Δρχ 200 η κάθε μία.

(II) Αυξήθηκε το μετοχικό κεφάλαιο της Εταιρίας κατά το ποσό των 350.000.000 με την κεφαλαιοποίηση:

(i) αφορολόγητων αποθεματικών 120.500.000,

(ii) διαφοράς αναπροσ. ακινήτων 138.931.611,

(iii) έκτακτων αποθεματικών χρ.1992 17.500.000

(iv) έκτακτων αποθεματικών χρ. 1993 68.500.000

(v) έκτακτων αποθεματικών χρ. 1994 4.568.389 και με την έκδοση 1.750.000 νέων κοινών ανώνυμων μετοχών ονομαστικής αξίας 200 δρχ. η κάθε μία.

(13) Αυξήθηκε το μετοχικό κεφάλαιο της Εταιρίας κατά το ποσό των 95.240.000 δρχ. με καταβολή μετρητών και συγκεκριμένα κατά 90.700.000 δρχ. με καταβολή μετρητών από Δημόσια Εγγραφή και έκδοση 453.500 νέων κοινών ανώνυμων μετοχών ονομαστικής αξίας 200 δρχ. η κάθε μία και κατά 4.540.000 δρχ. με καταβολή μετρητών από Ιδιωτική Τοποθέτηση και έκδοση 22.700 νέων κοινών ανώνυμων μετοχών ονομαστικής αξίας 200 δρχ. της κάθε μίας.

Έτσι το μετοχικό κεφάλαιο ανέρχεται σε 695.240.000 δρχ. και διαιρείται σε 3.476.200 κοινές ανώνυμες μετοχές ονομαστικής αξίας 200 δρχ. η κάθε μία.

Με την από 31.7.2000 Απόφαση της Έκτακτης Γενικής Συνέλευσης των Μετόχων της Εταιρίας ετράπησαν οι ανώνυμες μετοχές σε ονομαστικές και συνεπώς το μετοχικό κεφάλαιο των 695.240.000 δρχ. διαιρείται σε 3.476.200 κοινές ονομαστικές μετοχές ονομαστικής αξίας 200 δρχ. η κάθε μία.

(14) Με απόφαση της Έκτακτης Γενικής Συνέλευσης των μετόχων της 15 Οκτωβρίου 2001 που ενέκρινε τη συγχώνευση της Εταιρίας με την εταιρία "ΖΩΟΤΕΧΝΙΚΗ ΕΛΛΑΣ ΑΝΩΝΥΜΗ ΕΤΑΙΡΙΑ - ΒΙΟΜΗΧΑΝΙΑ ΕΙΔΙΚΩΝ ΠΡΟΪΟΝΤΩΝ ΔΙΑΤΡΟΦΗΣ": α) Αντικαταστάθηκαν οι 3 476 200 κοινές ονομαστικές μετοχές ονομαστικής αξίας Δρχ 200 η κάθε μία από 3 476 200 κοινές ονομαστικές μετοχές ονομαστικής αξίας Δρχ 120 η κάθε μία. β) Αυξήθηκε το μετοχικό κεφάλαιο της Εταιρίας κατά το ποσό των Δρχ 982 265 560 το οποίο προέρχεται i) κατά το ποσό των Δρχ 981 590 000 από το λογαριασμό "Μετοχικό Κεφάλαιο" (Λογ. 40 του Ε.Γ.Λ.Σ.) της απορροφώμενης εταιρίας "ΖΩΟΤΕΧΝΙΚΗ ΕΛΛΑΣ ΑΝΩΝΥΜΗ ΕΤΑΙΡΙΑ - ΒΙΟΜΗΧΑΝΙΑ ΕΙΔΙΚΩΝ ΠΡΟΪΟΝΤΩΝ ΔΙΑΤΡΟΦΗΣ" και ii) κατά το ποσό των Δρχ 675 560 από την κεφαλαιοποίηση του ποσού αυτού από το λογαριασμό "Διαφορά από έκδοση μετοχών υπέρ το άρτιο". γ) Εκδόθηκαν 10 503 013 νέες κοινές ονομαστικές μετοχές ονομαστικής αξίας Δρχ 120 η κάθε μία λόγω της ως άνω μείωσης της ονομαστικής αξίας των μετοχών της Εταιρίας και της αυξήσεως του μετοχικού της κεφαλαίου. Έτσι το μετοχικό

κεφάλαιο της Εταιρίας μετά την ως άνω αύξηση ανέρχεται σε Δρχ 1 677 505 560 και διαιρείται σε 13 979 213 κοινές ονομαστικές μετοχές ονομαστικής αξίας Δρχ 120 η κάθε μία.-

- (15) Με απόφαση της Τακτικής Γενικής Συνέλευσης των μετόχων της εταιρίας, της 14 Ιουνίου 2002, προκειμένου να εκφρασθεί το μετοχικό κεφάλαιο και η ονομαστική αξία της μετοχής σε ευρώ, καθώς και για στρογγυλοποίηση της ονομαστικής αξίας της μετοχής σύμφωνα με τις διατάξεις του Ν. 2842/2000, το μετοχικό της κεφάλαιο αυξήθηκε με κεφαλαιοποίηση αποθεματικού από την έκδοση μετοχών υπέρ το άρτιο ποσού ύψους 109.536,31 ευρώ. Το συνολικό μετοχικό κεφάλαιο της Εταιρίας ανέρχεται πλέον σε Ευρώ πέντε εκατομμύρια τριάντα δύο χιλιάδες πεντακόσια δεκαέξι Ευρώ και εξήντα οκτώ Ευρωλεπτά (5.032.516,68), και διαιρείται σε δεκατρία εκατομμύρια, εννιακόσιες εβδομήντα εννέα χιλιάδες διακόσιες δεκατρείς (13.979.213) κοινές μετοχές ονομαστικής αξίας τριάντα έξι Ευρωλεπτών (0,36) η κάθε μία.
- (16) Με απόφαση της Έκτακτης Γενικής Συνέλευσης των μετόχων της Εταιρίας της 30 Σεπτεμβρίου 2002, αυξήθηκε το μετοχικό κεφάλαιο με αύξηση της ονομαστικής αξίας της μετοχής από 0,36 ευρωλεπτά σε 0,37 ευρωλεπτά η κάθε μία με κεφαλαιοποίηση του υπολοίπου του λογαριασμού διαφορά από αναπροσαρμογή λοιπών περιουσιακών στοιχείων του Ν.2065/1992 ποσού € 131.577,46 και ποσού € 8.214,67 από τον λογαριασμό των εκτάκτων αποθεματικών. Έτσι το συνολικό μετοχικό κεφάλαιο της Εταιρίας, ανήλθε σε Ευρώ πέντε εκατομμύρια εκατόν εβδομήντα δύο χιλιάδες τριακόσια οκτώ ευρώ και ογδόντα ένα Ευρωλεπτά, (5.172.308,81) και διαιρείται σε δεκατρία εκατομμύρια εννιακόσιες εβδομήντα εννέα χιλιάδες διακόσιες δεκατρείς (13.979.213) κοινές μετοχές ονομαστικής αξίας τριάντα επτά Ευρωλεπτών (0,37) η κάθε μία.
- (17) Με απόφαση του Διοικητικού Συμβουλίου της 16 Δεκεμβρίου 2002 αυξήθηκε το μετοχικό κεφάλαιο με καταβολή μετρητών κατά εκατόν σαράντα τρεις χιλιάδες πεντακόσια ενενήντα επτά (143.597) ευρώ με την έκδοση τριακοσίων ογδόντα οκτώ χιλιάδων εκατό (388.100) νέων κοινών ονομαστικών μετοχών ονομαστικής αξίας 0,37 Ευρωλεπτών εκάστης, συνεπεία της άσκησης των δικαιωμάτων αγοράς μετοχών από δικαιούχους του προγράμματος παροχής δικαιωμάτων προαίρεσης αγοράς μετοχών της Εταιρίας που αποφασίστηκε από την Τακτική Γενική Συνέλευση της 14.06.2002 σε εφαρμογή της παραγράφου 9 του άρθρου 13 του Κ.Ν.2190/1920. Μετά τα ανωτέρω το μετοχικό κεφάλαιο της Εταιρίας ανέρχεται σε € 5.315.905,81 και διαιρείται σε 14.367.313 ονομαστικές μετοχές, ονομαστικής αξίας 0,37 € εκάστης.
- (18) Με απόφαση της Τακτικής Γενικής Συνέλευσης των μετόχων της Εταιρίας της 02 Ιουνίου 2003 αποφασίστηκε η αύξηση του μετοχικού κεφαλαίου, με δικαίωμα προτίμησης, με καταβολή μετρητών κατά ένα εκατομμύριο εξήντα τρεις χιλιάδες εκατόν ογδόντα ένα ευρώ και τριάντα ένα ευρωλεπτά (1.063.181,31) με την έκδοση δύο εκατομμυρίων οκτακοσίων εβδομήντα χιλιάδων τετρακοσίων εξήντα τριών (2.873.463) νέων κοινών ονομαστικών μετοχών ονομαστικής αξίας 0,37 ευρωλεπτών εκάστης.

Έτσι, το συνολικό μετοχικό κεφάλαιο της Εταιρίας θα ανέλθει πλέον σε έξι εκατομμύρια τριακόσιες εβδομήντα εννιά χιλιάδες ογδόντα επτά ευρώ και δώδεκα ευρώλεπτά, (6.379.087,12 €) και διαιρείται σε δέκα οκτώ εκατομμύρια εξακόσιες εβδομήντα επτά χιλιάδες πεντακόσιες επτά (17.240.776) κοινές ονομαστικές μετοχές ονομαστικής αξίας τριάντα επτά ευρώλεπτών (0,37 €) η κάθε μία.

Στον πίνακα που ακολουθεί παρουσιάζεται η εξέλιξη και ο τρόπος κάλυψης του μετοχικού κεφαλαίου της Εταιρίας από την ίδρυσή της: Ημ/νία Γ.Σ.	Αρ. ΦΕΚ	Ποσό Αύξησης Μ.Κ. (σε δρχ ή €)	Τρόπος Κάλυψης		Συνολικό Μ.Κ. (σε δρχ. ή €)	Ον. Αξία Μετοχής (δρχ. ή €)	Αριθμός Μετοχών
			Καταβολή Μετρητών (σε δρχ. ή €)	Κεφαλ/ση Αποθεματικών (σε δρχ. ή €)			
Ίδρυση	597/63	7.000.000	7.000.000		7.000.000	1.000	7.000 (ΚΑ)
10.05.71	412/66	2.500.000	2.500.000		9.500.000	1.000	9.500 (ΚΑ)
10.05.72	1779/73	2.500.000	2.500.000		12.000.000	1.000	12.000 (ΚΑ)
16.05.73	620/74	2.000.000	2.000.000		14.000.000	1.000	14.000 (ΚΑ)
30.06.74	2565/75	3.500.000	3.500.000		17.500.000	1.000	17.500 (ΚΑ)
30.06.75	2815/76	12.500.000	12.500.000		30.000.000	1.000	30.000 (ΚΑ)
30.06.82	2825/77	120.000	22.500	97.500	30.120.000	1.000	30.120 (ΚΑ)
30.06.85	2825/77	5.880.000	5.880.000		36.000.000	1.000	36.000 (ΚΑ)
10.11.88	3404/82	12.000.000	10.905.000	1.095.000	48.000.000	1.000	48.000 (ΚΑ)
30.06.93	3639/89	82.000.000	82.000.000		130.000.000	1.000	130.000 (ΚΑ)
22.12.95	4726/95	120.000.000		120.000.000	250.000.000	1.000	250.000 (ΚΑ)
10.12.97& 23.06.98		350.000.000		350.000.000	600.000.000	200	3.000.000 (ΚΑ)
31.07.00	Δημόσια Εγγραφή	95.240.000	95.240.000		695.240.000	200	3.476.200 (ΚΟ)
15.10.01	Συγχών. με Ζωοτεχνική	982.265.560		982.265.560	1.677.505.560	120	13.979.213 (ΚΟ)
14.06.02	Στρογγυλ.& έκφρ.σε €	109.536,31		109.536,31 €	5.032.516,68 €	0,36 €	13.979.213 (ΚΟ)
30.09.02	Αύξηση Ο.Α. μετοχής	139.792,13		139.792,13 €	5.172.308,81 €	0,37 €	13.979.213 (ΚΟ)
16.12.02	Αύξηση Μετοχικού Κεφαλαίου	143.597,00		143.597,00 €	5.315.905,81 €	0,37 €	14.367.313 (ΚΟ)
02.06.03	Δικαίωμα Προτίμησης		1.063.181,31		6.379.087,12 €	0,37 €	17.240.776(ΚΟ)

6.8 Ίδια Κεφάλαια – Λογιστική Αξία Μετοχής

Στον πίνακα που ακολουθεί παρουσιάζεται ανάλυση των ιδίων κεφαλαίων και η λογιστική αξία της μετοχής:

ΙΔΙΑ ΚΕΦΑΛΑΙΑ - ΛΟΓΙΣΤΙΚΗ ΑΞΙΑ ΜΕΤΟΧΗΣ	
31/12/2003	
Αριθμός Μετοχών	17.240.776
Ονομαστική Αξία (σε €)	0,37
Μετοχικό Κεφάλαιο (σε χιλ. €)	6.379,08
Αποθεματικό από την έκδοση μετοχών υπέρ το άρτιο (σε χιλ. €)	9.181,34
Λοιπά αποθεματικά και διαφορές αναπροσαρμογών (σε χιλ. €)	9.331,93
Επιχορηγήσεις επενδύσεων παγίου ενεργητικού (σε χιλ. €)	534,89
Κέρδη (ζημίες) εις νέον (σε χιλ. €)	3.937,32
ΣΥΝΟΛΟ ΙΔΙΩΝ ΚΕΦΑΛΑΙΩΝ (σε χιλ. €)	32.409,68
Λογιστική Αξία Μετοχής (σε €)	1,88

6.9 Μετοχικό Κεφάλαιο - Μέτοχοι

Ο παρακάτω πίνακας παρουσιάζει την μετοχική σύνθεση της Εταιρίας, όπως αυτή προέκυπτε βάσει των στοιχείων της 31.12.2003.

ΜΕΤΟΧΙΚΗ ΣΥΝΘΕΣΗ (πριν την Αύξηση Μετοχικού Κεφαλαίου*)		
Μέτοχος	Αρ. Μετοχών	Ποσοστό
ΕΥΡΩΣΥΜΜΕΤΟΧΕΣ ΚΕΦΑΛΑΙΟΥ ΚΑΙ ΕΠΕΝΔΥΣΕΩΝ Α.Ε.	9.366.264	54,33%
WISE MANAGEMENT L.T.D	4.789.417	27,78%
Επενδυτικό Κοινό	3.085.095	17,89%
ΣΥΝΟΛΟ	17.240.776	100,00%

Δεν υπάρχουν άλλοι μέτοχοι πλην των ανωτέρω και να κατέχουν ποσοστό μεγαλύτερο του 3% του μετοχικού κεφαλαίου της.

6.10 Διοίκηση-Διεύθυνση Εργασιών

Στο άρθρο 9 του καταστατικού της Εταιρίας ορίζεται ότι η Εταιρία διοικείται από το Διοικητικό Συμβούλιο το οποίο αποτελείται από επτά (7) έως εννέα (9) μέλη που εκλέγονται από τη Γενική Συνέλευση.

Το Διοικητικό Συμβούλιο της Εταιρείας την 31.12.2003 είχε ως εξής:

ΟΝΟΜΑ	ΘΕΣΗ
Αντώνιος Βαρθολομαίος	Πρόεδρος & Διευθύνων Σύμβουλος – εκτελεστικό μέλος
Ελευθέριος Τσακανίκας	Αντιπρόεδρος & Εντεταλμένος Σύμβουλος – εκτελεστικό μέλος
Βασίλειος Μητσόπουλος	Εντεταλμένος Σύμβουλος
Ιωσήφ Γλυνιαδάκης	Μη εκτελεστικό Μέλος
Βασίλειος Πάτκος	Ανεξάρτητο - Μη εκτελεστικό
Βασίλειος Σαρσέντης	Ανεξάρτητο - Μη εκτελεστικό
Παρασκευή – Ευαγγελία Κεχρή	Ανεξάρτητο - Μη εκτελεστικό

Σύμφωνα με την από 18/05/2004 απόφαση του Δ.Σ., οι κ.κ. Α. Βαρθολομαίος και Ι. Γλυνιαδάκης αντικαταστάθηκαν από τους κ.κ. Γεώργιο Λεονταρίτη και Ευάγγελο Θεοχάρη.

Ως εκ τούτου το σημερινό Διοικητικό Συμβούλιο έχει ως εξής:

ΟΝΟΜΑ	ΘΕΣΗ
Γεώργιος Λεονταρίτης	Πρόεδρος & Διευθύνων Σύμβουλος – εκτελεστικό μέλος
Ελευθέριος Τσακανίκας	Αντιπρόεδρος & Εντεταλμένος Σύμβουλος – εκτελεστικό μέλος
Βασίλειος Μητσόπουλος	Εκτελεστικό Μέλος
Ευάγγελος Θεοχάρης	Μη εκτελεστικό Μέλος
Βασίλειος Πάτκος	Ανεξάρτητο - Μη εκτελεστικό
Βασίλειος Σαρσέντης	Ανεξάρτητο - Μη εκτελεστικό
Παρασκευή – Ευαγγελία Κεχρή	Ανεξάρτητο - Μη εκτελεστικό

Σημειώνεται ότι οι εξουσίες εκπροσώπησης της εταιρείας και υπογραφής εκτός των περιπτώσεων που ο νόμος ή το καταστατικό απαιτούν συλλογική ενέργεια, ενώπιον πάσης ημεδαπής και αλλοδαπής αρχής και τρίτου προσώπου, χορηγούνται ως ακολούθως:

Α) Στους κ.κ. Γεώργιο Λεονταρίτη και Ελευθέριο Τσακανίκα, ενεργώντας από κοινού σε ό,τι αφορά την απόκτηση και διάθεση μετοχών για λογαριασμό και στο όνομα της Εταιρίας, και

Β) Στους κ.κ. Γεώργιο Λεονταρίτη και Ελευθέριο Τσακανίκα, ενεργώντας μεμονωμένα με έναν εκ των κ.κ. Κωνσταντίνο Κατσογιάννη, Βασίλειο Μητσόπουλο, Σταύρο Αναστασίου, Γεώργιο Ζουγλή για τα λοιπά θέματα.

Η Εταιρία διοικείται από το Διοικητικό Συμβούλιο δια του Προέδρου & Διευθύνοντος Συμβούλου, σύμφωνα με τις αρμοδιότητες που του έχει εκχωρήσει το Διοικητικό Συμβούλιο.

Μέρος των αρμοδιοτήτων τις οποίες το Διοικητικό Συμβούλιο έχει εκχωρήσει στον Πρόεδρο, έχουν με έγκριση του Διοικητικού Συμβουλίου εκχωρηθεί στην Εκτελεστική Επιτροπή, η οποία είναι τριμελής και στην οποία συμμετέχουν ο Πρόεδρος και οι επικεφαλής των δύο τομέων, Εντεταλμένοι Σύμβουλοι, ως μέλη.

Με βάση την οργάνωση αυτή, τα Εκτελεστικά μέλη του Δ.Σ. είναι ο Πρόεδρος και οι επικεφαλής των δύο τομέων, Εντεταλμένοι Σύμβουλοι.

Από τα μη εκτελεστικά μέλη του Διοικητικού Συμβουλίου, σύμφωνα με τον νόμο, τρία μέλη συνιστούν την Επιτροπή Εσωτερικού Ελέγχου, στην οποία αναφέρεται ο Εσωτερικός Ελεγκτής της Εταιρίας. Τέλος, άλλα τρία μέλη συνιστούν την Επιτροπή Επενδύσεων, η οποία αξιολογεί και εγκρίνει τις προτάσεις επενδύσεων.

Η Εκτελεστική Επιτροπή συνέρχεται μία φορά κάθε 15 ημέρες. Ο ρόλος της είναι συντονιστικός αλλά και αποφασιστικός. Η Εκτελεστική Επιτροπή εγκρίνει κατ' αρχήν τις εισηγήσεις του τομέα Α' για νέες επενδύσεις πριν αυτές υποβληθούν στο Δ.Σ. για τελική έγκριση, όπως και τις εισηγήσεις του τομέα Β' για τις πολιτικές και τα προγράμματα των θυγατρικών εταιριών.

Η Επιτροπή Επενδύσεων αξιολογεί τις εισηγήσεις για νέες επενδύσεις και τις εγκρίνει ή τις απορρίπτει.

Στην Επιτροπή Εσωτερικού Ελέγχου απευθύνονται όλες οι εκθέσεις του Εσωτερικού Ελέγχου και η Επιτροπή ενημερώνει το Δ.Σ. και εισηγείται τις απαιτούμενες ενέργειες. Στην Επιτροπή συμμετέχουν ο κ. Β. Πάτκος, ως Πρόεδρος, ο κ. Β.Σαρσέντης, ως Μέλος, και η κα Π. Κεχρή, ως Μέλος.

Εσωτερικός Ελεγκτής της Εταιρίας, αλλά και των θυγατρικών της, σύμφωνα με τα άρθρα 11 και 12 της Απόφασης 5/204/14-11-2000 της Επιτροπής Κεφαλαιαγοράς, είναι ο κ. Π. Λαζαρίδης. Σημειώνεται ότι μέχρι να αναλάβει τα καθήκοντά του ο κ. Λαζαρίδης, Προϊστάμενος της Υπηρεσίας Εσωτερικού Ελέγχου ήταν ο κος Αργύρης Παναγιωτόπουλος.

Η διοίκηση της Εταιρίας ασκείται από ένα επιτελείο έμπειρων Διευθυντικών Στελεχών το οποίο απαρτίζεται από τους εξής:

Γεώργιος Λεονταρίτης, Πρόεδρος του Διοικητικού Συμβουλίου – Διευθύνων Σύμβουλος. Πτυχιούχος του Μαθηματικού Τμήματος του Πανεπιστημίου Αθηνών, του Τμήματος Διοίκησης Επιχειρήσεων του Πανεπιστημίου Grenoble της Γαλλίας και του Τμήματος Θεωρίας της Πληροφορικής του Πανεπιστημίου των Παρισίων. Διετέλεσε επί σειρά ετών Διευθυντής της Τραπεζής Εργασίας και ίδρυσε το κατάστημα της τράπεζας στο Λονδίνο. Πρόεδρος, Διευθύνων Σύμβουλος και Γεν. Διευθυντής των αμοιβαίων κεφαλαίων της τράπεζας, πρόεδρος της εταιρίας Αίας Finance ενώ κατείχε τη θέση του Προέδρου των Αμοιβαίων Κεφαλαίων καθώς και τη θέση του Αναπληρωτή Γενικού Διευθυντή στην Omega Bank.

Ελευθέριος Τσακανίκας, Αντιπρόεδρος – Εντεταλμένος Σύμβουλος. Πτυχιούχος του Οικονομικού Τμήματος της ΑΣΟΕΕ, με εξειδίκευση σε θέματα χρηματοοικονομικού management και οργάνωσης. Έχει διατελέσει ανώτατο διοικητικό στέλεχος σε μεγάλες ελληνικές και ξένες επιχειρήσεις, με τελευταία θέση του συμβούλου διοίκησης στην Σίγμα Χρηματιστηριακή.

Γενική Διεύθυνση του Κλάδου Προϊόντων Ειδικής Διατροφής – Διεύθυνση Ανάπτυξης

Έχει ως αρμοδιότητα τον συντονισμό και την γενική εποπτεία των διευθύνσεων του κλάδου ιχθυοτροφών, τον σχεδιασμό των στρατηγικών στόχων και των μεσομακροπρόθεσμων προγραμμάτων, την Έρευνα και Ανάπτυξη (Research & Development), την ανάπτυξη επιχειρηματικών συνεργασιών, την επιλογή των πρώτων υλών, τη σύνθεση και εξέλιξη των προϊόντων, τον ποιοτικό έλεγχο της παραγωγής, και την επιστημονική υποστήριξη των πωλήσεων.

Γενικός Διευθυντής: Σταύρος Αναστασίου (Γεωπόνος – Ιχθυολόγος). Σπουδές στο τμήμα Ζωικής Παραγωγής του Γεωργικού Πανεπιστημίου Αθηνών. Μεταπτυχιακές σπουδές (DEA) στο Πανεπιστήμιο Aix-Marseille II, με ειδίκευση στην Ωκεανολογία – Διατροφή ψαριών. Από το 1986 έως το 1995 εργάστηκε σε εταιρίες του κλάδου των ιχθυοκαλλιεργειών. Από το 1995 εργαζόταν στην εταιρία "Ζωοτεχνική Ελλάς Α.Ε.", όπου την περίοδο 1997-2000 κατείχε την ιδιότητα του Αντιπροέδρου και Διευθύνοντα Συμβούλου. Διαθέτει πολύχρονη εμπειρία σε θέματα εκτροφής ψαριών.

Εμπορική Διεύθυνση

Έχει ως αρμοδιότητα τον σχεδιασμό της εμπορικής πολιτικής και της ανάπτυξης και εξυπηρέτησης του δικτύου πωλήσεων στο εσωτερικό και το εξωτερικό, την εποπτεία του τμήματος Marketing, την εποπτεία και τον συντονισμό των πωλητών, τη συνεργασία με το τμήμα Έρευνας και Ανάπτυξης για τη βελτίωση των υφισταμένων και τον σχεδιασμό νέων προϊόντων, καθώς και τον συντονισμό για το after sales service.

Εμπορικός Διευθυντής: Βασίλης Μητσόπουλος (πωλήσεις – marketing). Έχει εργασθεί την περίοδο 1971-1994 ως στέλεχος πωλήσεων σε φαρμακευτικές εταιρίες. Από το 1994 ως το 2000 ανέλαβε την Γενική Διεύθυνση της εταιρίας ΖΩΟΤΕΧΝΙΚΗ ΕΛΛΑΣ Α.Ε.. Διαθέτει μεγάλη εμπειρία στον χώρο των ιχθυοκαλλιεργειών.

Διεύθυνση Οικονομικών Υπηρεσιών

Έχει ως αρμοδιότητα τον οικονομικό προγραμματισμό, τον συντονισμό των λογιστικών και διοικητικών υπηρεσιών, τη διαχείριση των προμηθειών και τον έλεγχο των πιστοδοτήσεων της εταιρίας.

Οικονομικός Διευθυντής: Κώστας Κατσογιάννης (Οικονομολόγος). Σπουδές στο Οικονομικό Πανεπιστήμιο Αθηνών. Διετέλεσε διευθυντικό στέλεχος των εταιριών του Ομίλου "Κεράνης" (1983-1998) και "Esso" (1973-1983). Την περίοδο 1992-1998 διετέλεσε μέλος του Δ.Σ. του Εμπορικού και Βιομηχανικού Επιμελητηρίου Πειραιά. Είναι μέλος του Οικονομικού Επιμελητηρίου της Ελλάδας.

Διεύθυνση Παραγωγής

Έχει ως αρμοδιότητα τον συντονισμό και προγραμματισμό της παραγωγικής διαδικασίας, την υλικοτεχνική υποστήριξη και λειτουργική ανάπτυξη του εργοστασίου, τη διαχείριση του προσωπικού παραγωγής και της αποθήκης, και την υλοποίηση των νέων έργων.

Διευθυντής Παραγωγής: Σταύρος Αναστασίου

Τμήμα Σχέσεων με Επενδυτές – Εξυπηρέτησης Μετόχων

Έχει ως αρμοδιότητα την ενημέρωση των μετόχων της εταιρίας και του επενδυτικού κοινού αναφορικά με τις οικονομικές και επιχειρηματικές εξελίξεις της εταιρίας.

Αλεξάνδρα Ρούκα, Υπεύθυνη Τμήματος Σχέσεων με Επενδυτές - Εξυπηρέτησης Μετόχων. Γεννήθηκε το 1978. Πτυχιούχος του Τμήματος Οικονομικών Επιστημών του Εθνικού και Καποδιστριακού Πανεπιστημίου Αθηνών. Στην εταιρία εργάζεται από το Νοέμβριο του 2003.

Σημειώνεται ότι κανένα από τα μέλη του Δ.Σ. της Εταιρίας και τα στελέχη της Διεύθυνσης της Εταιρίας δεν έχει καταδικαστεί τελεσίδικα για πράξεις ατιμωτικές ή οικονομικά εγκλήματα, ή είναι αναμειγμένο σε δικαστικές εκκρεμότητες που αφορούν πτώχευση, εγκληματική πράξη και απαγόρευση άσκησης:

- (1) επιχειρηματικής δραστηριότητας
- (2) χρηματιστηριακών συναλλαγών και
- (3) επαγγέλματος ως σύμβουλος επενδύσεων, διευθυντικό στέλεχος τραπεζών και ασφαλιστικών εταιρειών, ανάδοχος έκδοσης, στέλεχος χρηματιστηριακών εταιρειών κ.τ.λ.

Όλα τα Μέλη του Δ.Σ. και τα Διευθυντικά στελέχη της Εταιρίας έχουν την Ελληνική ιθαγένεια και υπηκοότητα.

Η ταχυδρομική διεύθυνση των στελεχών της Εταιρίας είναι: Πανεπιστημίου 39, 105 64, Αθήνα & Ζευγολατιό Κορινθίας, 200 01.

Μεταξύ των μελών του Δ.Σ. και των διευθυντικών στελεχών της Εταιρίας δεν υπάρχει συγγένεια στενότερη του δεύτερου βαθμού εξ αγχιστείας.

6.11 Συμμετοχές των Μελών του Δ.Σ. και των Κυρίων Μετόχων στη Διοίκηση ή στο Κεφάλαιο Άλλων Εταιριών

Από τα μέλη του Δ.Σ. και τους κυρίους μετόχους της Εταιρίας, οι ακόλουθοι συμμετέχουν στο Δ.Σ. ή έχουν συμμετοχή μεγαλύτερη του 10% του μετοχικού κεφαλαίου στις εταιρίες του παρακάτω πίνακα:

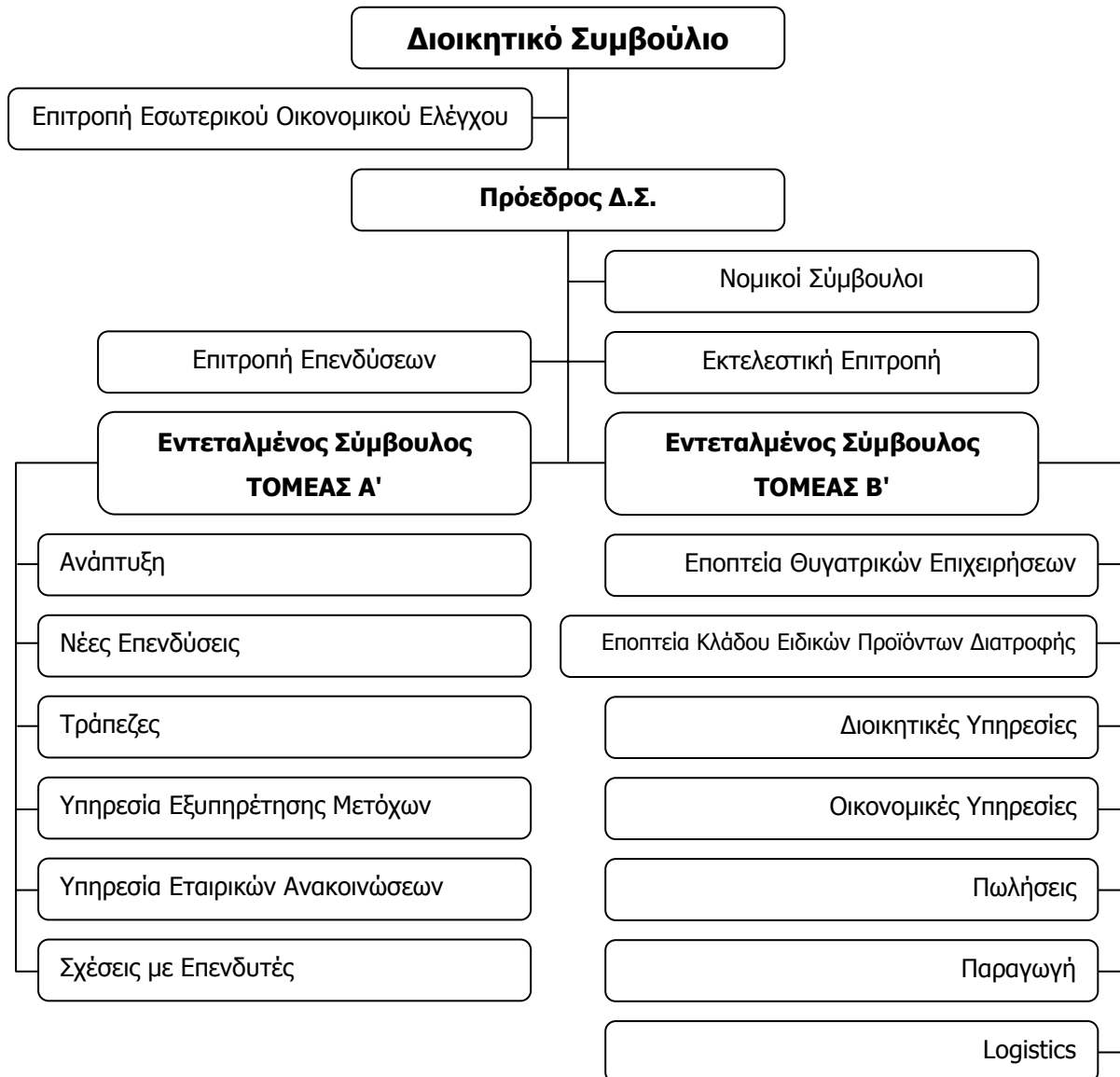
ΣΥΜΜΕΤΟΧΕΣ ΤΩΝ ΜΕΛΩΝ ΤΟΥ Δ.Σ. ΤΗΣ ΕΤΑΙΡΙΑΣ			
Μέλη Δ.Σ. ή Κύριοι Μέτοχοι	Εταιρίες Συμμετοχής	Θέση στο Δ.Σ.	Ποσοστό Συμμετοχής
Α. Βαρθολομαίος	Ευρωσυμμετοχές Κεφαλαίου & Επενδύσεων Α.Ε.	Αντιπρόεδρος	-
	ΜΑΛΤΕΖΟΣ ΑΒΕΕ	Αντιπρόεδρος	-
	Παλλάς Δυναμική ΑΕ	Αντιπρόεδρος	-
	EQUITY TREND ΑΕ	Αντιπρόεδρος	-
	UNIBRAIN ΑΕ	Μέλος	-
	Ξενοδοχειακή Εταιρία Αεροδρομίου Αθηνών ΑΕ	Μέλος	-
	Πανελλήνιος Γυμναστικός Σύλλογος	Μέλος	-
Ε. Τσακανίκας	Ευρωσυμμετοχές Κεφαλαίου & Επενδύσεων Α.Ε.	Εντεταλμένος Σύμβουλος	-
	ΜΑΛΤΕΖΟΣ ΑΒΕΕ	Πρόεδρος	-
	Ιχθυοτροφεία Φιδονησίου ΑΕ	Μέλος	-
	Παλλάς Δυναμική ΑΕ	Μέλος	-
	EQUITY TREND ΑΕ	Μέλος	-
	Θαλάσσιες Υδατοκαλλιέργειες Ευβοϊκού ΑΕ	Μέλος	-
	Ανώνυμη Εισαγωγική Εξαγωγική Εταιρία Εμπορίας Ιχθύων – MARVET ΑΕ	Μέλος	-
	AQUA BIOTECH HELLENIC ΑΕ	Μέλος	-
	Υδατοκαλλιέργειες Ρόδου ΑΓΕΕ	Μέλος	-
	Αργινώντας Ιχθυοκαλλιέργειες ΑΕ	Μέλος	-
Ι. Γλυνιαδάκης	Ευρωσυμμετοχές Κεφαλαίου & Επενδύσεων Α.Ε.	Μέλος	-
Β. Σαρσέντης	Ευρωσυμμετοχές Κεφαλαίου & Επενδύσεων Α.Ε.	Μέλος	-
	Φουρλής ΑΕ Συμμετοχών	Μέλος	-
	DOMINION ΑΝΩΝΥΜΟΣ ΕΤΑΙΡΙΑ ΕΠΕΝΔΥΣΕΩΝ ΧΑΡΤΟΦΥΛΑΚΙΟΥ	Μέλος	-
Β. Πάτκος	Ευρωσυμμετοχές Κεφαλαίου & Επενδύσεων Α.Ε.	Μέλος	-
	ΜΑΛΤΕΖΟΣ ΑΒΕΕ	Μέλος	-
	Παλλάς Δυναμική ΑΕ	Μέλος	-
Π. Κεχρή	Ευρωσυμμετοχές Κεφαλαίου & Επενδύσεων Α.Ε.	Μέλος	-
	Παλλάς Δυναμική ΑΕ	Μέλος	-

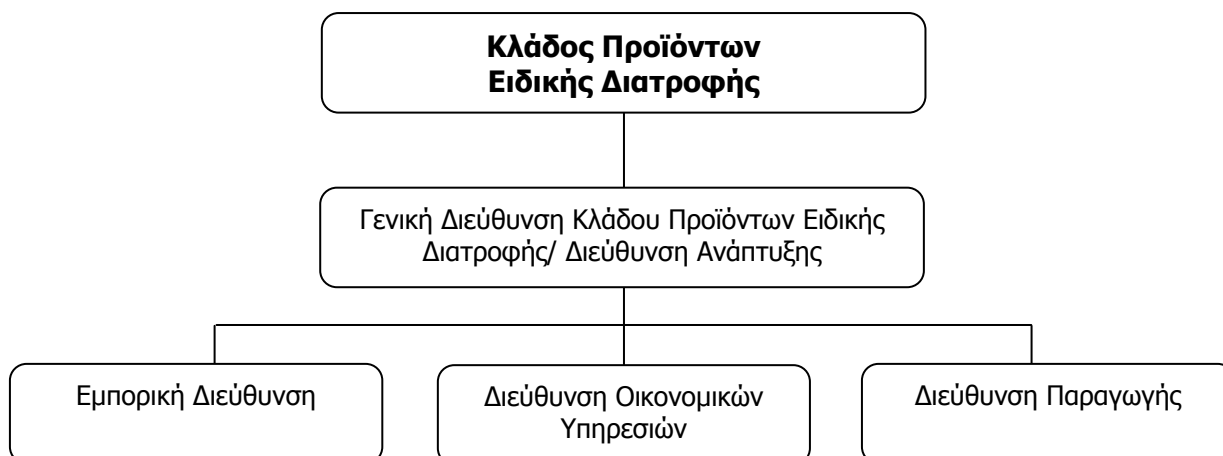
* Με την από 18/05/2004 απόφαση του Δ.Σ., τους κ.κ. Α. Βαρθολομαίο και Ι. Γλυνιαδάκη αντικατέστησαν οι κ.κ. Γ. Λεονταρίτης και Ευάγγελος Θεοχάρης αντίστοιχα. Σημειώνεται ότι οι κ.κ. Γ. Λεονταρίτης και Ε. Θεοχάρης δεν είναι μέτοχοι σε ποσοστό μεγαλύτερο του 10% ούτε κατέχουν θέση σε Δ.Σ. άλλων εταιριών.

Επιπλέον, ουδεμία επιχειρηματική σχέση, συμφωνία, σύμβαση ή συναλλαγή υφίσταται μεταξύ της Εταιρίας και των εταιριών στο κεφάλαιο και στη διοίκηση των οποίων συμμετέχουν τα μέλη του Δ.Σ. ή / και οι κύριοι μέτοχοι της Εταιρίας πλην αυτών που αναφέρονται στο κεφάλαιο «10. Συνδεδεμένες Εταιρίες».

6.12 Οργανόγραμμα

Η οργανωτική διάρθρωση της Εταιρίας παρουσιάζεται στο ακόλουθο οργανόγραμμα:





6.13 Προσωπικό

Το προσωπικό της Εταιρίας κατά τις 3 τελευταίες χρήσεις απεικονίζεται στον παρακάτω πίνακα :

ΑΝΘΡΩΠΙΝΟ ΔΥΝΑΜΙΚΟ			
	2001	2002	2003
Προσωπικό			
Διοικητικό (Υπαλληλικό)	27	25	33
Εργατοτεχνικό	59	63	66
Σύνολο Προσωπικού	86	88	99

Κατανομή του υπάρχοντος προσωπικού ανά κέντρο κόστους παρουσιάζεται στον παρακάτω πίνακα :

ΚΑΤΑΝΟΜΗ ΠΡΟΣΩΠΙΚΟΥ ΑΝΑ ΚΕΝΤΡΟ ΚΟΣΤΟΥΣ		
a/a	ΚΕΝΤΡΟ ΚΟΣΤΟΥΣ	ΕΡΓΑΖΟΜΕΝΟΙ
1.	ΔΙΕΥΘΥΝΣΗ ΠΑΡΑΓΩΓΗΣ	1
2.	ΠΟΙΟΤΙΚΟΣ ΕΛΕΓΧΟΣ ΣΥΝΘΕΣΗΣ	3
3.	ΣΥΝΕΡΓΕΙΟ	5
4.	ΟΙΚΟΝΟΜΙΚΗ ΔΙΕΥΘΥΝΣΗ	1
5.	ΛΟΓΙΣΤΗΡΙΟ	9
6.	ΔΙΟΙΚΗΤΙΚΕΣ ΥΠΗΡΕΣΙΕΣ	7
7.	ΙΧΘΥΟΤΡΟΦΕΣ	1
8.	ΠΡΟΜΗΘΕΙΕΣ	1
9.	ΔΙΕΥΘΥΝΣΗ ΠΩΛΗΣΕΩΝ	6
10.	LOGISTICS	4
11.	ΜΕΤΑΦΟΡΙΚΑ ΜΕΣΑ	9
12.	ΑΠΟΘΗΚΗ Α'+Β' ΥΛΩΝ	3
13.	ΜΟΝΑΔΑ PELLEΤ	17
14.	ΜΟΝΑΔΑ EXTRUDER	10
15.	ΣΥΣΚΕΥΑΣΙΑ EXTRUDER	6
16.	ΣΥΣΚΕΥΑΣΙΑ PELLEΤ	6
17.	ΑΠΟΘΗΚΗ ΕΤΟΙΜΩΝ	5
18.	ΙΧΘΥΟΚΑΛΛΙΕΡΓΕΙΑ	5
	ΣΥΝΟΛΟ ΠΡΟΣΩΠΙΚΟΥ	99

Στον παρακάτω πίνακα παρουσιάζεται η εξέλιξη των αμοιβών του προσωπικού κατά την ίδια περίοδο 2001 – 2003:

ΕΞΕΛΙΞΗ ΑΜΟΙΒΩΝ ΠΡΟΣΩΠΙΚΟΥ		
	2002	2003
<i>ποσά σε χιλ. €</i>		
Κατηγορία		
Μισθοί	2.172	2.412
Κοινωνικές Επιβαρύνσεις	476	481
Σύνολο	2.648	2.893

6.14 Δικαστικές Εκκρεμότητες

Οι δικαστικές Εκκρεμότητες της Εταιρίας, για τη χρήση 2003 και ως τον χρόνο σύνταξης του παρόντος Ετήσιου Δελτίου, σύμφωνα με την ενημέρωση του Νομικού Συμβούλου της Εταιρίας κ. Πολογιώργη, έχουν ως εξής:

- (1) 02/10/2003 Αγωγή ακυρώσεως διαιτητικής αποφάσεως «ΠΕΡΣΕΥΣ» κατά Δημητρίου Κουρεπή
 Η υπόθεση εκδικάσθηκε και εξεδόθη απόφαση με την οποία απορρίπτεται η αίτηση της εταιρίας ΠΕΡΣΕΥΣ ΠΡΟΪΟΝΤΑ ΕΙΔΙΚΗΣ ΔΙΑΤΡΟΦΗΣ Α.Β.Ε.Ε.. Επακολουθεί το στάδιο της αναιρέσεως ενώπιον του Αρείου Πάγου.
- (2) Αγωγή «ΕΥΡΙΠΟΥ» κατά «ΠΕΡΣΕΥΣ»
 Εξεδόθη η υπ' αριθμ 150/2003 απόφαση του Πολυμελούς Πρωτοδικείου Κορίνθου, η οποία δίκασε ερήμην της ενάγουσα και απέρριψε την αγωγή. Εξ όσων γνωρίζουμε δεν έχει κοινοποιηθεί έφεση.
- (3) Αγωγή Δημοσθένη Καραμπέτσου κατά «ΠΕΡΣΕΥΣ»
 Εξεδόθη η υπ' αριθμ 145/2002 απόφαση του μονομελούς Πρωτοδικείου Κορίνθου, η οποία απέρριψε την αγωγή. Εξ όσων γνωρίζουμε δεν έχει κοινοποιηθεί έφεση.

B. Απαιτήσεις της Εταιρίας προς τρίτους

Σύμφωνα με την από 05.04.2004 επιστολή του νομικού συμβούλου Κωνσταντίνου Χαρώνη, οι έως και την ημερομηνία της επιστολής διαταγές πληρωμής κατά των οφειλετών της εταιρίας που έχουν εκδοθεί και επιδοθεί έχουν ως ακολούθως:

Υπόθεση: ΠΕΡΣΕΥΣ Α.Β.Ε.Ε ΚΑΤΑ ΙΧΘΥΟΚΑΛΛΙΕΡΓΕΙΕΣ ΛΙΜΑΝΑΚΙ ΒΟΙΩΤΙΑΣ Ε.Π.Ε

Έχουν εκδοθεί οι ακόλουθες διαταγές πληρωμής κατά της εταιρείας « Ιχθυοκαλλιέργειες Λιμανάκι Βοιωτίας Ε.Π.Ε »

α) η υπ' αριθμ. 1539/2004, ποσού € 282.500,39, η οποία επιδόθηκε στις (30.3.2004) και

β) η υπ' αριθμ. 37/2004 (Μονομελούς Πρωτοδικείου Κορίνθου), ποσού € 36.746,31, η οποία επιδόθηκε την 30.3.2004

Έχουν κατατεθεί επίσης (2) εγκλήσεις κατά της Παναγιώτας Γερονικολού για το έγκλημα της εκδόσεως ακάλυπτης επιταγής (N.5960/33).

Υπόθεση: ΠΕΡΣΕΥΣ Α.Β.Ε.Ε ΚΑΤΑ "SEAFARM IONIAN A.E"

Κατά της εταιρείας SEA FARM IONIAN A.E έχουν εκδοθεί οι ακόλουθες διαταγές πληρωμής:

- α) η υπ' αριθμ. 9368/2003, ποσού € 79.151,15, η οποία έχει καταστεί τελεσίδικη.
- β) η υπ' αριθμ. 9369/2003, ποσού € 269.636,89, η οποία έχει καταστεί τελεσίδικη.
- γ) η θπ' αριθμ. 9370/2003, ποσού € 27.925,76, η οποία έχει καταστεί τελεσίδικη.
- δ) η υπ' αριθμ. 9374/2003, ποσού € 255.176,58, η οποία έχει καταστεί τελεσίδικη.
- ε) η υπ' αριθμ. 1450/2004, ποσού € 35.430,80, η οποία επιδόθηκε την 30.3.2004
- στ) η υπ' αριθμ. 1494/2004, ποσού € 200.000,00, η οποία επιδόθηκε την 30.3.2004

Έχει επίσης κατατεθεί έγκληση κατά του Αλεξάνδρου Λέανδρου του Αργυρίου για το έγκλημα της εκδόσεως ακάλυπτης επιταγής (N.5960/33).

Υπόθεση: ΠΕΡΣΕΥΣ Α.Β.Ε.Ε. ΚΑΤΑ "MEDFISH Ε.Π.Ε"

Κατά της εταιρείας MED FISH ΕΠΕ έχουν εκδοθεί οι ακόλουθες (2) διαταγές πληρωμής:

- α) η υπ' αριθμ. 1113/2004, ποσού € 74.403,14, η οποία επιδόθηκε την 22.3.2004.
- β) η υπ' αριθμ. 1497/2004, ποσού € 206.089,27, η οποία επιδόθηκε την 30.3.2004.

Έχει επίσης κατατεθεί έγκληση κατά του Ελευθέριου Θέρμου, για το έγκλημα της εκδόσεως ακάλυπτης επιταγής (N. 5960/33).

Υπόθεση: ΠΕΡΣΕΥΣ Α.Β.Ε.Ε. ΚΑΤΑ "SUPER FISH A.E"

Κατά της εταιρείας SUPER FISH A.E έχουν εκδοθεί οι ακόλουθες διαταγές πληρωμής:

- α) η υπ' αριθμ. 7602/2003, ποσού € 25.519,20, η οποία έχει τελεσιδικήσει.
- β) η υπ' αριθμ. 1085/2004, ποσού € 51.705,08, η οποία επιδόθηκε την 2.3.2004.

Έχει επίσης κατατεθεί κατά του Ευριπίδη Πάσσαρη, για το έγκλημα της εκδόσεως ακάλυπτης επιταγής.(N.5960/33).

Υπόθεση: ΠΕΡΣΕΥΣ Α.Β.Ε.Ε ΚΑΤΑ "SEA FARM TARGA A.E"

Κατά της εταιρείας SEA FARM TARGA A.E έχουν εκδοθεί οι ακόλουθες διαταγές πληρωμής:

- α) η υπ' αριθμ. 9371/2003, ποσού € 135.263,11, η οποία έχει τελεσιδικήσει.
- β) η υπ' αριθμ. 9372/2003, ποσού € 218,100,00, η οποία έχει τελεσιδικήσει.
- γ) η υπ' αριθμ. 9373/2003, ποσού € 150.000,00, η οποία έχει τελεσιδικήσει.

Υπόθεση: ΠΕΡΣΕΥΣ Α.Β.Ε.Ε ΚΑΤΑ " ΓΛΑΡΟΝΗΣΙ Ε.Π.Ε"

Κατά της εταιρείας ΓΛΑΡΟΝΗΣΙ Ε.Π.Ε, έχει εκδοθεί η υπ' αριθμ. 160/2003 διαταγή πληρωμής του Μονομελούς Πρωτοδικείου Κορίνθου, ποσού € 310.066,65, η οποία έχει καταστεί τελεσίδικη

6.15 Επενδύσεις περιόδου 2002-2003.

Το επενδυτικό πρόγραμμα της ΠΕΡΣΕΥΣ εξελίσσεται σύμφωνα με το βασικό στόχο για τη δημιουργία συγκριτικών πλεονεκτημάτων σε σχέση με τον ανταγωνισμό.

Η Εταιρία κατά τη διάρκεια της χρήσης 2002 προέβη στις ακόλουθες επενδύσεις:

ΝΕΑ ΠΡΕΣΑ

Εγκαταστάθηκε επιτυχώς νέα σύγχρονη μεγάλη πρέσα δυναμικότητας μέχρι 12 τ/ώρα συνολικού κόστους μαζί με την εγκατάσταση € 205 χιλ. Αυτό θα έχει ως αποτέλεσμα την αύξηση της παραγωγής της μονάδας pelleting κατά 20%.

ΔΙΕΙΣΔΥΣΗ ΣΤΟΝ ΚΛΑΔΟ ΤΩΝ ΙΧΘΥΟΚΑΛΛΙΕΡΓΕΙΩΝ

Στα πλαίσια του στρατηγικού σχεδιασμού για την περαιτέρω ανάπτυξη της Εταιρίας προσδιορίστηκαν οι κίνδυνοι που συνδέονται με τη βαθμιαία όξυνση του ανταγωνισμού και κυρίως με τις συνέπειες από τη συγκέντρωση μέσω της καθετοποίησης του κλάδου της ιχθυοκαλλιέργειας που εκδηλώνεται από βασικούς ομίλους του κλάδου.

Για την αντιμετώπιση του παραπάνω επιχειρηματικού κινδύνου και την εξασφάλιση της κερδοφόρου μακροπρόθεσμης δραστηριότητας της Εταιρίας, τέθηκε ως αναγκαιότητα η εφαρμογή ενός πλάνου δράσης για την εδραίωση ηγετικής θέσης, μέσω της διείσδυσης στον κλάδο της ιχθυοκαλλιέργειας και της αύξησης του μεριδίου στην αγορά των ιχθυοτροφών.

Στα πλαίσια του ανωτέρω πλάνου η Εταιρία υπέγραψε σύμβαση συνεργασίας τον Απρίλιο του 2002 με την εταιρία «Veterin A.B.E.E.» για την από κοινού ίση συμμετοχή των δύο εταιριών σε μια νέα εταιρία του κλάδου των ιχθυοκαλλιεργειών που θα προκύψει από απορρόφηση άλλων μικρότερων. Η συμφωνία αυτή αναμένεται να συμβάλει στη διεύρυνση των δραστηριοτήτων της Εταιρίας, καθώς και στην επίτευξη των στόχων της για καθετοποίηση, παραγωγή και εμπορία επωνύμου προϊόντος. Παράλληλα, η Εταιρία, μετά τη συμφωνία αυτή, αποτελεί αποκλειστικό προμηθευτή των ιχθυοκαλλιεργειών ιδιοκτησίας της «Veterin A.B.E.E.» και των εταιριών ιχθυοκαλλιέργειας κοινής ιδιοκτησίας των δύο εταιριών.

Με την ανωτέρω επένδυση ύψους € 4.988,9 χιλ. εξυπηρετήθηκε πλήρως και η απόφαση της Εταιρίας για την αναγκαία ίδρυση πιλοτικού Ερευνητικού Κέντρου ιχθυοκαλλιεργειών/ ιχθυοτροφών. Ως τις 30/06/2003 η Εταιρία είχε προβεί στην εξαγορά μεριδίων συμμετοχής, από την εταιρία Veterin A.B.E.E., σε εταιρίες ιχθυοκαλλιεργειών.

ΣΥΜΜΕΤΟΧΗ ΚΑΤΑ 33,33% ΣΕ ΙΔΡΥΣΗ ΤΕΧΝΟΒΛΑΣΤΟΥ

Η Εταιρία προχώρησε σε συμμετοχή κατά 33% σε ίδρυση μονάδας παραγωγής τεχνοβλαστού, συνολικού κόστους επένδυσης € 366,8 χιλ. Στα πλαίσια υλοποίησης του επιχειρηματικού της σχεδίου για

καθετοποίηση της δραστηριότητάς της και επέκταση στην έρευνα και ανάπτυξη (research & development) υπέγραψε, από κοινού με το «Ινστιτούτο Θαλάσσιας Βιολογίας Κρήτης» (ΙΘΑΒΙΚ) και την εταιρία «Veterin A.B.E.E.», την σύσταση της εταιρίας «AQUA BIOTECH HELLENIC Ανώνυμη Συμβουλευτική, Εμπορική, Τεχνολογική Εταιρία Στήριξης & Ανάπτυξης Έρευνας». Η AQUA BIOTECH HELLENIC Α.Ε. ιδρύθηκε προκειμένου να υπαχθεί στο ΠΔ 17/2001 «Για τη χρηματοδότηση στήριξη νέων – επιχειρήσεων έντασης γνώσης – τεχνοβλαστών (spin off)» και να εκμεταλλευτεί την τεχνογνωσία και την ερευνητική δραστηριότητα των μετόχων της, προς την ανάπτυξη και εφαρμογή καινοτόμων μεθοδολογιών διαχείρισης και διατροφής στον κλάδο των υδατοκαλλιεργειών. Συγκεκριμένα, η AQUA BIOTECH HELLENIC Α.Ε. κατέθεσε επιτυχώς πρόταση έργου στη Γενική Γραμματεία Έρευνας και Τεχνολογίας, με προτεινόμενο προϋπολογισμό € 1.584.350 και εγκριθείσα μέγιστη δημόσια δαπάνη € 792.175 (50% του συνολικού προϋπολογισμού). Η Εταιρία, αξιοποιώντας τα αποτελέσματα της δραστηριότητας της «AQUA BIOTECH HELLENIC» θα αναπτύξει νέα καινοτόμα προϊόντα ιχθυοτροφών, φιλικότερα προς το υδάτινο περιβάλλον, και άριστα προσαρμοσμένα στις ανάγκες θρέψης κάθε είδους ψαριού. Η συνεργασία αυτή θα εδραιώσει ουσιαστικά την τεχνογνωσία της Εταιρίας σε θέματα εφαρμογής της διατροφής στην ιχθυοκαλλιέργεια, ενισχύοντας την ανταγωνιστική της θέση στην αγορά και εξυπηρετώντας με τον πλέον άριστο τρόπο την πρότυπη λειτουργία των θυγατρικών της επιχειρήσεων στην ιχθυοκαλλιέργεια, με απώτερο στόχο την παραγωγή επώνυμων αλιευμάτων ανώτερης ποιότητας. Επιπλέον, μέσω αυτής της επιχειρηματικής επιλογής, η Εταιρία θα είναι σε θέση να προσφέρει στους πελάτες της, ιχθυοκαλλιεργητές, ολοκληρωμένες συμβουλευτικές υπηρεσίες, που αφορούν την βελτίωση της ποιότητας των προϊόντων και την αποτελεσματικότερη εκμετάλλευση των παραγωγικών τους εγκαταστάσεων.

Από 01/01/2003 ως 30/06/2003 η Εταιρία προέβη στην ακόλουθη επένδυση:

ΕΞΩΡΑΪΣΜΟΣ ΓΗΠΕΔΟΥ

Η Εταιρία δαπάνησε ποσό ύψους € 16 χιλ. για τον εξωραϊσμό γηπέδου και εγκαταστάσεων ιδιόκτητου ακινήτου που βρίσκεται στη θέση Στανοτόπι Ζευγολατιού, στον Δήμο Βόχας Κορινθίας, συνολικού εμβαδού κυρίων χώρων 6.767,48 τ.μ..

ΑΥΞΗΣΗ ΜΕΤΟΧΙΚΟΥ ΚΕΦΑΛΑΙΟΥ

Η Γενική Συνέλευση των μετόχων της 2.6.2003 αποφάσισε την αύξηση του μετοχικού κεφαλαίου της Εταιρίας, συνολικού ύψους € 7.183.657,50 (2.873.463 μετοχές προς € 2,50 εκάστη). Ο παρακάτω πίνακας παρουσιάζει την διάθεση των αντληθέντων κεφαλαίων από την εν λόγω αύξηση μετοχικού κεφαλαίου.

ΠΕΡΣΕΥΣ Α.Β.Ε.Ε. Προϊόντα Ειδικής Διατροφής**A.P.M.A.E. 1186 / 06 / B / 86 / 28****ΔΙΑΘΕΣΗ ΑΝΤΛΗΘΕΝΤΩΝ ΚΕΦΑΛΑΙΩΝ****ΑΠΟ ΤΗΝ ΑΥΞΗΣΗ ΤΟΥ ΜΕΤΟΧΙΚΟΥ ΚΕΦΑΛΑΙΟΥ ΜΕ ΜΕΤΡΗΤΑ ΜΕΧΡΙ 31.12.2003**

Από την αύξηση του μετοχικού κεφαλαίου της Εταιρίας με καταβολή μετρητών, που έγινε με βάση την από 2/6/2003 απόφαση της Τακτικής Γενικής Συνέλευσης των μετόχων της, εκδόθηκαν 2.873.463 κοινές ονομαστικές μετοχές με τιμή ονομαστικής αξίας 0,37 € και τιμή διάθεσης 2,5 € έκαστη. Η περίοδος άσκησης του δικαιώματος ήταν από την 06/10/2003 έως την 21/10/2003. Οι δε νέες κοινές ονομαστικές μετοχές εισήχθησαν για διαπραγμάτευση στο Χ.Α. την 11/11/2003. Η ανωτέρω αύξηση του μετοχικού κεφαλαίου πιστοποιήθηκε την 30/10/2003. Συνολικά αντλήθηκαν κεφάλαια ύψους 7.183.657,50 € τα οποία διατέθηκαν στο σύνολο τους μέχρι την 31/12/2003 ως ακολούθως:

ΠΙΝΑΚΑΣ ΔΙΑΘΕΣΗΣ ΑΝΤΛΗΘΕΝΤΩΝ ΚΕΦΑΛΑΙΩΝ ΑΠΟ ΑΥΞΗΣΗ ΜΕΤΟΧΙΚΟΥ ΚΕΦΑΛΑΙΟΥ ΜΕ ΜΕΤΡΗΤΑ (σε Εκατομ.ΕΥΡΩ)

Ποσά σε εκατομ. EURO	Διάθεση Κεφαλαίων βάση ενημερωτικού	Πραγματοποιηθείσες επενδύσεις από ολοκλήρωση ΑΜΚ έως 31/12/03	Σύνολο πραγμ/των επενδύσεων μέχρι 31/12/03	Αποκλίσεις	Συνολικό ύψος Κεφαλαίων που δεν έχουν διατεθεί
Τομείς Επένδυσης					
Έξοδα Έκδοσης	0.183	0.153	0.153	-0.030	0.000
Αποπληρωμή δανείου	6.000	6.000	6.000	0.000	0.000
Κεφάλαιο Κίνησης	1.000	1.030	1.030	0.030	0.000
ΣΥΝΟΛΟ Σε εκατομ. €	7.183	7.183	7.183	0.000	0.000

Σημειώσεις:

- 1) Επειδή τα κεφάλαια κίνησης της Εταιρίας καλύπτουν τακτικές και έκτακτες εναλλασσόμενες λειτουργικές ανάγκες της Εταιρίας, δεν υπάρχει αναλυτικό χρονοδιάγραμμα υλοποίησης.
- 2) Όπως προκύπτει από τον ανωτέρω πίνακα διάθεσης αντληθέντων κεφαλαίων κατά την 31.12.2003 ολοκληρώθηκε η διάθεση αυτών στο σύνολό της σύμφωνα με το ενημερωτικό δελτίο.
- 3) Μέχρι την οριστική διάθεσή τους τα ποσά τοποθετήθηκαν σε βραχυπρόθεσμες τοποθετήσεις χαμηλού κινδύνου.

Ο ΠΡΟΕΔΡΟΣ ΤΟΥ Δ.Σ.

Ο ΑΝΤΙΠΡΟΕΔΡΟΣ ΤΟΥ Δ.Σ.
& ΕΝΤΕΤΑΛΜΕΝΟΣ ΣΥΜΒΟΥΛΟΣ

Ο ΟΙΚΟΝΟΜΙΚΟΣ ΔΙΕΥΘΥΝΤΗΣ

ΑΝΤΩΝΙΟΣ ΒΑΡΘΟΛΟΜΑΙΟΣ

ΕΛΕΥΘΕΡΙΟΣ ΤΣΑΚΑΝΙΚΑΣ

ΚΩΝΣΤΑΝΤΙΝΟΣ ΚΑΤΣΟΓΙΑΝΝΗΣ

Α.Δ.Τ. Ι 157854

Α.Δ.Τ. Κ052793

Α.Δ.Τ. Β 007540

ΒΕΒΑΙΩΣΗ ΟΡΚΩΤΟΥ ΕΛΕΓΚΤΗ ΛΟΓΙΣΤΗ

Ελέγξαμε τα ανωτέρω στοιχεία της Α.Ε. ΠΕΡΣΕΥΣ Α.Β.Ε.Ε. εφαρμόζοντας τις αρχές και κανόνες ελεγκτικής που ακολουθεί το Σώμα Ορκωτών Ελεγκτών Λογιστών. Από τον έλεγχό μας αυτό διαπιστώσαμε ότι τα ανωτέρω στοιχεία, αφού ληφθούν υπόψη και οι σημειώσεις της Εταιρείας οι οποίες αναγράφονται κάτω από το Πίνακα διάθεσης κεφαλαίων από αύξηση μετοχικού κεφαλαίου με μετρητά, προκύπτουν από τα λογιστικά βιβλία και στοιχεία που τήρησε η εταιρεία καθώς και από το εγκεκριμένο από το Χ.Α. Ενημερωτικό Δελτίο.

Αθήνα, 24 Φεβρουαρίου 2004
Ο Ορκωτός Ελεγκτής Λογιστής

ΔΗΜΗΤΡΙΟΣ Ι. ΙΑΚΩΒΙΔΗΣ
Α.Μ. Σ.Ο.Ε.Λ. 13251 - Σ.Ο.Λ. ΑΕΟΕ

7 Στοιχεία Κλάδου

Η ΠΕΡΣΕΥΣ ΠΡΟΪΟΝΤΑ ΕΙΔΙΚΗΣ ΔΙΑΤΡΟΦΗΣ Α.Β.Ε.Ε. δραστηριοποιείται στον κλάδο Ιχθυοτροφών. Συνεπώς, η πορεία του κλάδου των Ιχθυοκαλλιέργειών αποκτά βαρύνουσα σημασία για τις προοπτικές της εταιρίας.

7.1 Γενικά Στοιχεία Κλάδου Ιχθυοκαλλιέργειών

(Πηγή : Στοιχεία ICAP, IOBE)

Οι ευνοϊκές συνθήκες που επικράτησαν την τελευταία δεκαετία στον κλάδο των ιχθυοκαλλιέργειών οδήγησαν σε ραγδαία αύξηση, τόσο του αριθμού των μονάδων εκτροφής ψαριών και γόνων αυτών όσο και της εγχώριας παραγωγής ψαριών ιχθυοκαλλιέργειας, καθιστώντας την Ελλάδα τη μεγαλύτερη παραγωγό χώρα στη Μεσόγειο στην τσιπούρα και στο λαβράκι, καθώς και στο γόνο αυτών.

Τα τελευταία χρόνια, καταβάλλεται προσπάθεια για βελτίωση της ανταγωνιστικότητας του κλάδου της ιχθυοκαλλιέργειας, μέσω της βελτίωσης της ποιότητας των εκτρεφόμενων ειδών και της επέκτασης στην καλλιέργεια νέων ειδών. Στα πλαίσια της προσπάθειας αυτής, επιδιώκεται η βελτίωση της απόδοσης, της ποιότητας και της ασφάλειας της τροφής και παράλληλα η μείωση του κόστους παραγωγής.

Ο εν λόγω κλάδος αποτελείται από μεγάλο αριθμό επιχειρήσεων, αρκετές εκ των οποίων είναι μικρού μεγέθους οικογενειακές επιχειρήσεις. Ωστόσο τα τελευταία χρόνια παρατηρούνται τάσεις συγκέντρωσης σε μεγάλους ομίλους, οι οποίοι μέσω συγχωνεύσεων και εξαγορών εταιριών, προσπαθούν να ισχυροποιήσουν τη θέση τους στην αγορά.

Τα είδη ψαριών που εκτρέφονται στην Ελλάδα είναι κυρίως η τσιπούρα και το λαβράκι, τα οποία καλύπτουν το μεγαλύτερο μέρος της εγχώριας παραγωγής. Τα συγκεκριμένα ψάρια ανήκουν στην κατηγορία των ευρύαλων ψαριών, τα οποία μπορούν να αναπτυχθούν σε μεγάλο εύρος αλμυρότητας νερού. Τα τελευταία χρόνια έχει αναπτυχθεί η εκτροφή και νέων ειδών ψαριών (μυτάκι, φαγκρί, σαργός, λυθρίνι, συναγρίδα, μουρμούρα, μελανούρι, συκίο και κέφαλος). Η παραγωγή νέων ειδών και κυρίως το μυτάκι, έχει αρχίσει να καταλαμβάνει ένα υπολογίσιμο μέρος του συνόλου της εγχώριας παραγωγής, ως αποτέλεσμα της ανάγκης για διαφοροποίηση, καθώς και των προσπαθειών, πειραματισμών και επενδύσεων στην έρευνα και ανάπτυξη.

Από τις αρχές της δεκαετίας του '90 παρατηρείται αύξηση της παραγωγής της τσιπούρας και του λαβρακιού και σταδιακή μείωση των τιμών διάθεσης αυτών. Η αύξηση της παραγωγής της τσιπούρας και του λαβρακιού οφείλεται αφενός στην επίλυση τεχνικών και ποιοτικών ζητημάτων στην παραγωγική διαδικασία, αφετέρου δε στην αύξηση της ζήτησης για τα ψάρια ιχθυοκαλλιέργειας, καθώς τα αποθέματα των αλιευμάτων μειώνονται και το κόστος αλιείας αυξάνεται. Ωστόσο, η αύξηση της προσφερόμενης ποσότητας και ο ανταγωνισμός που αναπτύσσεται μεταξύ των επιχειρήσεων οδηγεί στη συμπίεση της τιμής πώλησης, σε ορισμένες περιπτώσεις ακόμα και κάτω του κόστους.

Σύμφωνα με τα στοιχεία του Υπουργείου Γεωργίας, για την περίοδο 1998-2001, οι μονάδες πάχυνσης αυξήθηκαν κατά 17,4% (από 247 σε 290 μονάδες) και οι ιχθυογεννητικοί σταθμοί κατά 41,4% (από 29 σε 41 σταθμούς), ακολουθώντας την αύξηση τόσο της παραγωγής τσιπούρας, λαβρακίου και νέων ειδών, όσο και της παραγωγής γόνου αυτών.

Στην Εύβοια λειτουργούν οι περισσότερες μονάδες πάχυνσης (39 το 2001 από 37 το 1999). Ακολουθεί ο νομός Δωδεκανήσου με 32 μονάδες το 2001 (από 27 το 1999), ο νομός Αιτωλοακαρνανίας με 28 το 2001 (από 26 το 1999), Φθιώτιδας (2001: 26 από 1999:25) και Αττικής με 22 μονάδες (1999-2001)

Η ιχθυοκαλλιέργεια στην χώρα μας έχει αποκτήσει χαρακτήρα εντατικής βιομηχανικής παραγωγής, με σημαντική ανάπτυξη της τεχνολογίας και της τεχνογνωσίας εκτροφής. Η Ελλάδα αποτελεί τη μεγαλύτερη παραγωγό χώρα στη Μεσόγειο, τόσο στην τσιπούρα και το λαβράκι, όσο και στον γόνο αυτών. Στα αρχικά στάδια ανάπτυξης του κλάδου παρουσιάστηκε εξάρτηση όσον αφορά την προμήθεια γόνου από επιχειρήσεις του εξωτερικού, σχέση η οποία ανετράπη μετά την ανάπτυξη της εγχώρια παραγωγής γόνου. Το μεγαλύτερο μέρος της παραγωγής γόνου συνίσταται σε τσιπούρα και λαβράκι, ενώ στα πλαίσια ανάπτυξης νέων ειδών, έχει αναπτυχθεί και η παραγωγή γόνου κυρίως μυτακίου, φαγκριού και μουρμούρας, η οποία όμως παραμένει σε πολύ χαμηλά επίπεδα.

Η συνολική παραγωγή γόνου τσιπούρας – λαβρακίου παρουσίασε μέσο ετήσιο ρυθμό αύξησης 31,7% το διάστημα 1990 – 2002, ανερχόμενη σε 300 εκ. ιχθύδια το 2002 έναντι 11 εκ. ιχθυδίων το 1990. Ειδικότερα, η αύξηση της παραγωγής την περίοδο 2002/2001 ήταν 3,4% (από 290 εκ. ιχθύδια σε 300 εκ. ιχθύδια), ενώ το 2001 η παραγόμενες ποσότητες γόνου εμφάνισαν αύξηση κατά 23,4% σε σύγκριση με το προηγούμενο έτος (235 εκ. ιχθύδια). Όσον αφορά το γόνο νέων ειδών, σύμφωνα με εκτιμήσεις η παραγωγή τους το 2002 κυμάνθηκε σε 13 εκ περίπου, με το μυτάκι και το φαγκρί να καταλαμβάνουν τα μεγαλύτερα μερίδια.

Η εγχώρια παραγωγή τσιπούρας – λαβρακίου εμφάνισε αξιοσημείωτη άνοδο κατά τη διάρκεια περιόδου 1986 – 1992 (μέσος ετήσιος ρυθμός αύξησης 105,4%), ενώ από το 1993 έως το 2002 ο ρυθμός ανόδου της παραγωγής διαμορφώθηκε σε 26,7% ετησίως. Το 2002 το μέγεθος παραγωγής ανήλθε σε 80.000 τόνους έναντι 65.000 τόνων το προηγούμενο έτος, εμφανίζοντας αύξηση κατά 23,1%. Την περίοδο 2001/2000 το αντίστοιχο ποσοστό αύξησης ήταν 16,1%.

Σύμφωνα με εκτιμήσεις του IOBE, ο προβλεπόμενος μέσος ετήσιος ρυθμός αύξησης της εγχώριας ζήτησης για την πενταετία 2001 –2005 είναι 14.6% και η εγχώρια ζήτηση αναμένεται να ξεπεράσει τους 40 χιλιάδες τόνους το 2005. Ο προβλεπόμενος μέσος ετήσιος ρυθμός μεταβολής των εξαγωγών για την ίδια περίοδο είναι 10.3% και το 2005 οι εξαγωγές αναμένεται να προσεγγίσουν τους 67 χιλιάδες τόνους. Η συνολική ζήτηση αναμένεται να αυξηθεί με μέσο ετήσιο ρυθμό 11.9% και το 2005 να φτάσει τους 107 χιλιάδες τόνους.

Σε σχέση με τις μελλοντικές προοπτικές, έμφαση πρέπει να δοθεί στη παραγωγή νέων ειδών, η υιοθέτηση σύγχρονων τεχνικών marketing και η βελτίωση και πιστοποίηση της ποιότητας της παραγωγής. Τα δύο σημεία που αναμένονται να αλλάξουν είναι η αύξηση της κατά κεφαλή κατανάλωσης ψαριών ιχθυοτροφείου και η δημιουργία μεγάλων καθετοποιημένων μονάδων.

7.2 Ο Κλάδος των Ιχθυοτροφών

(Πηγή : Στοιχεία ICAP)

Ο κλάδος των ιχθυοτροφών αποτελεί σχετικά νέο κλάδο δραστηριότητας, δεδομένου ότι η συστηματική ενασχόληση με την παραγωγή και την εισαγωγή ιχθυοτροφών ξεκίνησε στις αρχές της δεκαετίας του '90, οπότε ουσιαστικά συντελέστηκε και η ανάπτυξη του κλάδου της ιχθυοκαλλιέργειας. Κύριο χαρακτηριστικό του κλάδου αποτελεί το γεγονός ότι βρίσκεται σε άμεση σχέση/εξάρτηση από την εγχώρια παραγωγή των ιχθυοκαλλιεργειών, ενώ η σχετικά πρόσφατη ανάπτυξη του παραγωγικού τομέα του εξεταζόμενου κλάδου, σε συνδυασμό με τις αυξημένες απαιτήσεις της ελληνικής αγοράς, δεν επέτρεψε την ανάπτυξη των εξαγωγών, γεγονός που θα καθιστούσε τον εξεταζόμενο κλάδο περισσότερο ανεξάρτητο.

Στα πρώτα στάδια ανάπτυξης του κλάδου, το σύνολο των αναγκών των ιχθυοπαραγωγών καλύπτονταν από εισαγόμενες τροφές. Το γεγονός αυτό οφείλονταν αφενός μεν στην έλλειψη επενδυτικού ενδιαφέροντος για μια πολύ μικρή αγορά, αφετέρου δε στο ότι οι ευρωπαϊκές χώρες είχαν ήδη προχωρήσει στην παραγωγή εξειδικευμένων τροφών για τα είδη ψαριών που εκτρέφονταν στην Ελλάδα. Η συστηματική εισαγωγή ιχθυοτροφών πραγματοποιούνταν από εξειδικευμένες εταιρίες που λειτουργούσαν σε άμεση σχέση με πολυεθνικές εταιρίες του κλάδου, από μικρότερες εταιρίες ελληνικών συμφερόντων, καθώς και περιστασιακά από άλλες εταιρίες (αντιπρόσωποι, πράκτορες επί προμήθεια) και από τους ίδιους τους ιχθυοπαραγωγούς.

Η δυναμική ανάπτυξη που παρουσίασε ο κλάδος της ιχθυοκαλλιέργειας και οι σημαντικές προοπτικές εξέλιξής του, δημιούργησαν ευνοϊκές συνθήκες για την ανάπτυξη της εγχώριας παραγωγής. Αρχικά, με την παραγωγή ιχθυοτροφών ασχολούνταν εταιρίες του ευρύτερου κλάδου των ζωοτροφών, ενώ σταδιακά από τα μέσα της δεκαετίας του '90 ξεκίνησαν να λειτουργούν εξειδικευμένες παραγωγικές μονάδες, ενώ παράλληλα ορισμένες από τις εισαγωγικές εταιρίες του κλάδου έστρεψαν το ενδιαφέρον τους στην παραγωγή των εξεταζόμενων προϊόντων.

Ο κλάδος των ιχθυοτροφών χαρακτηρίζεται πλέον ως παραγωγικός, καθώς τα εγχωρίως παραγόμενα προϊόντα καλύπτουν το 86% περίπου της συνολικής αγοράς τα τελευταία χρόνια. Επίσης, παρουσιάζει υψηλό βαθμό συγκέντρωσης. Ειδικότερα, ο παραγωγικός τομέας περιλαμβάνει συνολικά οκτώ (8) εταιρίες, εκ των οποίων οι τέσσερις (4) ασχολούνται σχεδόν αποκλειστικά με την παραγωγή ιχθυοτροφών. Οι εν λόγω εταιρίες διαθέτουν σύγχρονο μηχανολογικό εξοπλισμό, οργανωμένα δίκτυα πωλήσεων/διανομής, τα οποία πλαισιώνονται από εξειδικευμένους πωλητές για την παροχή συμβουλευτικών υπηρεσιών στους ιχθυοπαραγωγούς και προσφέρουν ποικιλία τροφών για όλα τα είδη των εκτρεφόμενων ψαριών, καλύπτοντας τις διατροφικές ανάγκες των ψαριών σε όλα τα στάδια του βιολογικού τους κύκλου.

Ο εισαγωγικός τομέας απαρτίζεται κυρίως από μικρότερου μεγέθους επιχειρήσεις. Με τη συστηματική εισαγωγή ιχθυοτροφών ασχολούνται λίγες επιχειρήσεις, οι οποίες αναπτύσσουν παράλληλα και άλλες δραστηριότητες, ενώ εισαγωγή τροφών πραγματοποιούν αποκλειστικά για ίδια χρήση – συστηματικά ή περιστασιακά – και ορισμένοι ιχθυοπαραγωγοί. Επίσης, η εισαγωγή των εξεταζόμενων προϊόντων

πραγματοποιείται και μέσω αντιπροσώπων και μεσολαβητών, οι οποίοι αμείβονται με προμήθεια. Η εισαγωγική διείσδυση του κλάδου είναι της τάξης του 14% περίπου τα τελευταία χρόνια.

Ορισμένες από τις επιχειρήσεις του κλάδου είναι ξένων συμφερόντων, που λειτουργούν ως θυγατρικές πολυεθνικών εταιριών.

7.3 Θέση της Εταιρίας στον κλάδο- Ανταγωνισμός

(Πηγή : Στοιχεία ICAP)

Η εγχώρια παραγωγή ιχθυοτροφών άρχισε να αναπτύσσεται στην Ελλάδα με κάποια χρονική υστέρηση συγκριτικά με την ανάπτυξη της θαλάσσιας ιχθυοκαλλιέργειας, η οποία ουσιαστικά καθορίζει και το μέγεθος της τελικής κατανάλωσης των ιχθυοτροφών. Ουσιαστικά, ο παραγωγικός τομέας του κλάδου των ιχθυοτροφών άρχισε να αναπτύσσεται στα μέσα της δεκαετίας του '90 και η εγχώρια παραγωγή καλύπτει πλέον το μεγαλύτερο μέρος των αναγκών της αγοράς τα τελευταία χρόνια.

Οι μεγαλύτερες επιχειρήσεις του κλάδου υπολογίζεται ότι κάλυψαν από κοινού το 86,5%-88% της συνολικής παραγωγής ιχθυοτροφών το 2002. Συγκεκριμένα, η εταιρία ΠΕΡΣΕΥΣ ΠΡΟΪΟΝΤΑ ΕΙΔΙΚΗΣ ΔΙΑΤΡΟΦΗΣ Α.Β.Ε.Ε., εκτιμάται ότι απέσπασε το 31% περίπου της συνολικά παραγόμενης ποσότητας ιχθυοτροφών. Ακολουθεί η εταιρία ΒΙΟΜΑΡ ΗΕΛΛΗΝΙΚ Α.Β.Ε.Ε. με αντίστοιχο μερίδιο της τάξης του 21%-21,5% και η FEEDUS Α.Β.Ε.Ε. με ποσοστό συμμετοχής 19%-19,5% επί της συνολικής παραγωγής το ίδιο έτος. Η εταιρία Ζωνομή Α.Β.Ε.Ε. εκτιμάται ότι απέσπασε μερίδιο της τάξης του 10%, ενώ το αντίστοιχο μερίδιο της ΚΕΓΟ ΑΕ εκτιμάται ότι διαμορφώθηκε μεταξύ του 5,5%-6%.

ΜΕΡΙΔΙΑ ΠΑΡΑΓΩΓΗΣ ΤΩΝ ΕΠΙΧΕΙΡΗΣΕΩΝ ΤΟΥ ΚΛΑΔΟΥ (2002)	
ΕΠΩΝΥΜΙΑ	ΜΕΡΙΔΙΟ ΠΑΡΑΓΩΓΗΣ (%)
ΠΕΡΣΕΥΣ ΠΡΟΪΟΝΤΑ ΕΙΔΙΚΗΣ ΔΙΑΤΡΟΦΗΣ ΑΒΕΕ	~ 31%
Biomar Hellenic ΑΒΕΕ	21,0-21,5
Feedus ΑΒΕΕ	19,0-19,5
Ζωνομή ΑΒΕΕ	~10,0
Kego ΑΕ	5,5-6,0
Πηγή: ICAP, Εκτιμήσεις Αγοράς	

Η εγχώρια αγορά ιχθυοτροφών παρουσίασε διαχρονική αύξηση την περίοδο 1998-2002, με μέσο ετήσιο ρυθμό 20,4%. Σύμφωνα με τις εκτιμήσεις εκπροσώπων της αγοράς, το 2003 η εγχώρια αγορά ιχθυοτροφών αναμένεται να παρουσιάσει μείωση κατά 9% περίπου, η οποία οφείλεται στις δυσχέρειες που αντιμετωπίζει ο κλάδος των ιχθυοκαλλιεργειών. Ειδικότερα, το μέγεθος της εγχώριας κατανάλωσης ιχθυοτροφών ανήλθε σε 203,5 χιλ. τόνους περίπου το 2002 από 96,9 χιλ. τόνους το 1998, ενώ το 2003 εκτιμάται ότι θα διαμορφωθεί στους 185,5 χιλ. τόνους.

Οι μεγαλύτερες εταιρίες κάλυψαν από κοινού το 81,5%-83,5% της συνολικής αγοράς ιχθυοτροφών σε ποσότητα το 2002. Την πρώτη θέση κατέλαβε η ΠΕΡΣΕΥΣ ΠΡΟΪΟΝΤΑ ΕΙΔΙΚΗΣ ΔΙΑΤΡΟΦΗΣ Α.Β.Ε.Ε. με μερίδιο 27%-27,5%. Ακλούθησε η ΒΙΟΜΑΡ ΗΕΛΛΗΝΙΚ Α.Β.Ε.Ε. με αντίστοιχο ποσοστό συμμετοχής 18%-18,5% και η FEEDUS Α.Β.Ε.Ε. με εκτιμώμενο μερίδιο της τάξης του 17%. Σημειώνεται ότι το μερίδιο της η ΒΙΟΜΑΡ ΗΕΛΛΗΝΙΚ Α.Β.Ε.Ε. δεν περιλαμβάνει τις εξαγωγές που πραγματοποιεί.

ΜΕΡΙΔΙΑ ΑΓΟΡΑΣ ΤΩΝ ΕΠΙΧΕΙΡΗΣΕΩΝ ΙΧΘΥΟΤΡΟΦΩΝ ΒΑΣΕΙ ΤΗΣ ΠΟΣΟΤΗΤΑΣ (2002)	
ΕΠΩΝΥΜΙΑ	ΜΕΡΙΔΙΟ ΠΑΡΑΓΩΓΗΣ (%)
ΠΕΡΣΕΥΣ ΠΡΟΪΟΝΤΑ ΕΙΔΙΚΗΣ ΔΙΑΤΡΟΦΗΣ ΑΒΕΕ	27,0-27,5
Biomar Hellenic ΑΒΕΕ	18,0-18,5
Feedus ΑΒΕΕ	~17,0
Ζωονομή ΑΒΕΕ	8,5-9,0
Dibaq Hellas Branch Office	6,0-6,5
Kego ΑΕ	~5,0
Πηγή: ICAP, Εκτιμήσεις Αγοράς	

Οι εταιρίες ΠΕΡΣΕΥΣ ΠΡΟΪΟΝΤΑ ΕΙΔΙΚΗΣ ΔΙΑΤΡΟΦΗΣ ΑΒΕΕ, Biomar Hellenic ΑΒΕΕ, Feedus ΑΒΕΕ, Ζωονομή ΑΒΕΕ και Kego ΑΕ εκτιμάται ότι κάλυψαν συνολικά το 74,5%-75,5% της αξίας της αγοράς ιχθυοτροφών το 2002. Συγκεκριμένα, η ΠΕΡΣΕΥΣ ΠΡΟΪΟΝΤΑ ΕΙΔΙΚΗΣ ΔΙΑΤΡΟΦΗΣ ΑΒΕΕ απέσπασε μερίδιο 27,5% - 28%, η Biomar Hellenic ΑΒΕΕ κατείχε μερίδιο 17,5% περίπου, ενώ το υπόλοιπο ποσοστό συμμετοχής της Feedus ΑΒΕΕ εκτιμάται σε 16,5% περίπου. Αξιόλογη θέση κατέλαβε επίσης και η Dibaq Hellas Branch Office.

ΜΕΡΙΔΙΑ ΑΓΟΡΑΣ ΤΩΝ ΕΠΙΧΕΙΡΗΣΕΩΝ ΙΧΘΥΟΤΡΟΦΩΝ ΒΑΣΕΙ ΤΗΣ ΑΞΙΑΣ (2002)	
ΕΠΩΝΥΜΙΑ	ΜΕΡΙΔΙΟ ΠΑΡΑΓΩΓΗΣ (%)
ΠΕΡΣΕΥΣ ΠΡΟΪΟΝΤΑ ΕΙΔΙΚΗΣ ΔΙΑΤΡΟΦΗΣ ΑΒΕΕ	27,0-28,0
Biomar Hellenic ΑΒΕΕ	~17,5
Feedus ΑΒΕΕ	~16,5
Ζωονομή ΑΒΕΕ	8,5-9,0
Kego ΑΕ	~4,5
Πηγή: ICAP, Εκτιμήσεις Αγοράς	

Σημειώνεται ότι κατά την ημερομηνία έκδοσης του Ετήσιου Δελτίου δεν υπήρχαν διαθέσιμα στοιχεία για την χρήση 2003, για την πλειοψηφία των εταιριών του κλάδου ζωοτροφών – ιχθυοτροφών.

8 Απολογιστικά Στοιχεία Δραστηριότητας Εταιρίας

Στο παρόν κεφάλαιο παρατίθενται τα ακόλουθα απολογιστικά στοιχεία για τη χρήση 2003 τα στοιχεία της ΠΕΡΣΕΥΣ ΠΡΟΪΟΝΤΑ ΕΙΔΙΚΗΣ ΔΙΑΤΡΟΦΗΣ Α.Β.Ε.Ε.

8.1 Εξέλιξη Κύκλου Εργασιών ανά Δραστηριότητα

Στον πίνακα που ακολουθεί παρουσιάζεται η εξέλιξη του κύκλου εργασιών της Εταιρίας για την τριετία 2001 - 2003, καθώς και η ανάλυση του κύκλου εργασιών ανά προϊόν:

Ανάλυση Κύκλου ανά Δραστηριότητα			
<i>ποσά σε χιλ. €</i>			
Δραστηριότητα	2001	2002	2003
Πωλήσεις Εσωτερικού			
Βιομηχανική	19.123	47.859	39.565
Εμπορική	381	563	2.040
Σύνολο Κύκλου Εργασιών	19.503	48.422	41.605

8.2 Αποτελέσματα Χρήσεων 2001 – 2003

Η εξέλιξη του κύκλου εργασιών και των αποτελεσμάτων χρήσης της Εταιρίας για την τριετία 2001 - 2003, απεικονίζεται στον ακόλουθο πίνακα:

ΑΠΟΤΕΛΕΣΜΑΤΑ ΧΡΗΣΕΩΣ			
<i>ποσα σε χιλ. €</i>			
	2001	2002	2003
Κύκλος Εργασιών	19.503	48.422	41.605
Μείον: Κόστος πωληθέντων (1)	-14.635	-35.757	31.280
Μικτό κέρδος (1)	4.869	12.665	10.325
<i>(% στον κύκλο εργασιών)</i>	<i>25,00%</i>	<i>26,16%</i>	<i>24,82%</i>
Πλέον: Λοιπά έσοδα εκμετάλλευσης	9	53	153
Σύνολο	4.878	12.718	10.478
Μείον: Έξοδα διοικητικής λειτουργίας (1)	-716	-1.307	1.602
Μείον: Έξοδα έρευνας & ανάπτυξης (1)	-34	-6	1
Μείον: Έξοδα διάθεσης (1)	-819	-1.728	1.586
Σύνολο Εξόδων (1)	-1.569	-3.041	3.189
<i>(% στον κύκλο εργασιών)</i>	<i>8,00%</i>	<i>6,28%</i>	<i>7,66%</i>
Λειτουργικό αποτέλεσμα (1)	3.309	9.677	7.289
<i>(% στον κύκλο εργασιών)</i>	<i>17,00%</i>	<i>19,98%</i>	<i>17,52%</i>
Πλέον: Έσοδα συμμετοχών	95	67	42
Πλέον: Έσοδα χρεογράφων	0	0	1
Πλέον: Κέρδη από πώληση συμμετοχών και χρεογράφων	0	0	1.005
Μείον: Προβλέψεις για υποτίμηση συμμετοχών και χρεογράφων	-982	-1.154	1.175
Μείον: Έξοδα και ζημιές συμμετοχών και χρεογράφων	0	0	54
Πλέον: Έκτακτα & ανόργανα έσοδα	160	246	138
Μείον: Έκτακτα & ανόργανα έξοδα	-441	801	114
Κέρδη προ τόκων, αποσβέσεων & φόρων	2.142	8.035	7.132
<i>(% στον κύκλο εργασιών)</i>	<i>11,00%</i>	<i>16,59%</i>	<i>17,14%</i>
Πλέον : Πιστωτικοί τόκοι & συναφή έσοδα	302	301	897
Μείον : Χρεωστικοί τόκοι & συναφή έξοδα	-1.017	2.218	2.588

Κέρδη προ αποσβέσεων & φόρων (% στον κύκλο εργασιών)	1.427 7,30%	6.118 12,63%	5.441 13,08%
Μείον: Σύνολο αποσβέσεων	-1.052	1.601	1.296
Κέρδη προ φόρων (% στον κύκλο εργασιών)	374 1,90%	4.517 9,33%	4.145 9,96%
Μείον: Φόροι χρήσης & λοιποί φόροι	-707	-1.779	-1.257
Μείον: Αμοιβές Δ.Σ.	0	0	0
Κέρδη μετά από φόρους χρήσης & αμοιβές Δ.Σ. (% στον κύκλο εργασιών)	-332 -	2.738 5,66%	2.888 6,94%
Μείον : Φόροι φορ/ού ελέγχου προηγ. Χρήσεων	-117	-135	0
Κέρδη μετά από φόρους χρήσης, αμοιβές Δ.Σ. και φόρους φορ/ού ελέγχου προηγούμενων χρήσεων (% στον κύκλο εργασιών)	-450 -	2.603 5,38%	2.888 6,94%

Σημείωση: (1) Προ αποσβέσεων.

8.3 Κύκλος Εργασιών

Ο κύκλος εργασιών της Εταιρίας το 2003 ανήλθε σε € 41.604 χιλ. και προήλθε από τη δραστηριότητα παραγωγής και πώλησης ζωοτροφών και ιχθυοτροφών. Εμφανίζεται μείωση σε σχέση με τον αντίστοιχο της χρήσης 2002 της Εταιρίας κατά ποσοστό 14,08%.

8.4 Κόστος Πωληθέντων

Το κόστος πωληθέντων (προ αποσβέσεων), που αναλύεται στον ακόλουθο πίνακα για τη χρήση 2003, ανήλθε σε € 32.119χιλ.

ΑΝΑΛΥΣΗ ΚΟΣΤΟΥΣ ΠΩΛΗΘΕΝΤΩΝ			
ποσά σε χιλ. €	31/12/2001	31/12/2002	31/12/2003
Α' Υλες	13.130	33.776	27.245
Κόστος εμπορευμάτων	350	499	2.112
Αναλώσιμα υλικά	65	177	139
Ανταλλακτικά παγίων	5	11	3
Υλικά συσκευασίας	76	247	247
Αμοιβές και έξοδα προσωπικού	832	1.242	1.220
Αμοιβές και έξοδα τρίτων	1	11	133
Παροχές τρίτων	302	580	497
Διάφορα έξοδα	9	28	35
Διαφορές απογραφής	-135	-814	-351
Σύνολο	14.635	35.757	31.280
Πλέον: Αποσβέσεις παγίων ενσωματωμένες στο λειτουργικό κόστος	800	1.184	839
ΣΥΝΟΛΟ	15.435	36.941	32.119

8.5 Περιθώριο Μικτού Κέρδους

Το περιθώριο μικτού κέρδους από την παραγωγή ζωοτροφών και ιχθυοτροφών κατά την περίοδο 2001 – 2003 παρουσιάζει μικρή μείωση και συγκεκριμένα από 26,16% το 2002 σε 24,81% το 2003.

8.6 Έξοδα Διοικήσεως

Τα έξοδα διοίκησης προ αποσβέσεων το 2003 ανήλθαν σε € 1.978 χιλ. Η ανάλυσή τους την 31/12/2003 παρουσιάζεται στον κάτωθι πίνακα:

ΑΝΑΛΥΣΗ ΕΞΟΔΩΝ ΔΙΟΙΚΗΣΕΩΣ	
<i>ποσά σε χιλ. €</i>	31/12/2003
Αμοιβές & έξοδα προσωπικού	789
Αμοιβές & έξοδα τρίτων	561
Παροχές τρίτων	86
Φόροι – τέλη	14
Διάφορα έξοδα	152
Σύνολο	1.602
Πλέον: Αποσβέσεις παγίων ενσωματωμένες στο λειτουργικό κόστος	376
ΣΥΝΟΛΟ	1.978

8.7 Έξοδα Διαθέσεως

Τα έξοδα διάθεσης προ αποσβέσεων το 2003 ανήλθαν σε € 1.617 χιλ. και η ανάλυσή τους παρουσιάζεται στον κάτωθι πίνακα:

ΑΝΑΛΥΣΗ ΕΞΟΔΩΝ ΔΙΑΘΕΣΕΩΣ	
<i>ποσά σε χιλ. €</i>	31/12/2003
Αμοιβές & έξοδα προσωπικού	925
Αμοιβές & έξοδα τρίτων	14
Παροχές τρίτων	210
Φόροι – τέλη	7
Διάφορα έξοδα	430
Σύνολο	1.586
Πλέον: Αποσβέσεις παγίων ενσωματωμένες στο λειτουργικό κόστος	31
ΣΥΝΟΛΟ	1.617

8.8 Έκτακτα – Ανόργανα Αποτελέσματα

Τα έκτακτα και ανόργανα έσοδα το 2003 ανήλθαν σε € 138 χιλ., ενώ τα έκτακτα και ανόργανα έξοδα και ζημιές το 2003 ανήλθαν σε € 114 χιλ. Στον παρακάτω πίνακα παρουσιάζεται η ανάλυση των έκτακτων και ανόργανων αποτελεσμάτων για τη χρήση 2003:

ΑΝΑΛΥΣΗ ΕΚΤΑΚΤΩΝ ΑΠΟΤΕΛΕΣΜΑΤΩΝ	
<i>ποσά σε χιλ. €</i>	31/12/2003
Πιστωτικές συναλλαγματικές διαφορές	4
Αναλογούσες στη χρήση επιχορηγήσεις παγίων επενδύσεων	124
Λοιπά έκτακτα και ανόργανα έσοδα	10
ΣΥΝΟΛΟ ΕΚΤΑΚΤΩΝ & ΑΝΟΡΓΑΝΩΝ ΕΣΟΔΩΝ & ΚΕΡΔΩΝ (Α)	138

Χρεωστικές συναλλαγματικές διαφορές	1
Λοιπά έκτακτα και ανόργανα έξοδα	95
Έξοδα προηγούμενων χρήσεων	18
ΣΥΝΟΛΟ ΕΚΤΑΚΤΩΝ & ΑΝΟΡΓΑΝΩΝ ΕΞΟΔΩΝ & ΖΗΜΙΩΝ (Β)	114
ΓΕΝΙΚΟ ΣΥΝΟΛΟ (Α-Β)	24

8.9 Αποσβέσεις

Οι αποσβέσεις της Εταιρίας το 2003 ανήλθαν σε € 1.296 χιλ. και η ανάλυση τους ανάλογα με τη λειτουργία στην οποία ενσωματώνονται παρουσιάζεται κατωτέρω.

ΑΝΑΛΥΣΗ ΑΠΟΣΒΕΣΕΩΝ			
	2001	2002	2003
<i>ποσα σε χιλ. €</i>			
Κόστος πωληθέντων	800	1.184	839
Έξοδα διοικητικής λειτουργίας	206	326	376
Έξοδα έρευνας & ανάπτυξης	46	44	50
Έξοδα διάθεσης	0	47	31
ΣΥΝΟΛΟ	1.052	1.601	1.296

8.10 Αποτελέσματα προ φόρων

Η Εταιρία το 2003 παρουσίασε κέρδη προ φόρων ύψους € 4.145 χιλ.

8.11 Χρηματοοικονομικές δαπάνες

Ο παρακάτω πίνακας παρουσιάζει τις χρηματοοικονομικές δαπάνες της Εταιρίας για τη χρήση 2003:

ΧΡΗΜΑΤΟΟΙΚΟΝΟΜΙΚΕΣ ΔΑΠΑΝΕΣ	
<i>ποσα σε χιλ. €</i>	31/12/2003
Τόκοι μακροπρόθεσμων δανείων	22
Τόκοι βραχυπρόθεσμων δανείων	2.097
Λοιποί τόκοι – έξοδα	523
ΣΥΝΟΛΟ	2.642

8.12 Ανάλυση Ισολογισμών 31.12.2001 - 31.12.2003

Τα στοιχεία των ισολογισμών της ΠΕΡΣΕΥΣ ΠΡΟΪΟΝΤΑ ΕΙΔΙΚΗΣ ΔΙΑΤΡΟΦΗΣ Α.Β.Ε.Ε. για τη τριετία 2001 - 2003 απεικονίζονται στον πίνακα που ακολουθεί:

ΑΝΑΛΥΣΗ ΙΣΟΛΟΓΙΣΜΩΝ 2001 - 2003			
<i>ποσά σε χιλ. €</i>			
ΕΝΕΡΓΗΤΙΚΟ			
Έξοδα Εγκαταστάσεως	6.767	7.197	7.233
Μείον: Συσσωρευμένες Αποσβέσεις	-2.549	-4.333	5.357
Αναπόσβεστα έξοδα εγκατάστασης	4.218	2.864	1.876
Ασώματες ακινητοποιήσεις	219	219	253
Μείον: Συσσωρευμένες αποσβέσεις	-68	-112	162
Αναπόσβεστες ασώματες ακινητοποιήσεις	151	107	90
Ενσώματες ακινητοποιήσεις	11.830	12.251	12.375

Μείον: Συσσωρευμένες αποσβέσεις	-4.532	-5.795	6.628
Αναπόσβεστες ενσώματες ακινητοποιήσεις	7.298	6.456	5.747
Συμμετοχές σε συνδεδεμένες & λοιπές επιχειρήσεις	5.604	9.584	5.064
Λοιπές μακροπρόθεσμες	26	195	2.614
ΣΥΝΟΛΟ ΠΑΓΙΟΥ ΕΝΕΡΓΗΤΙΚΟΥ	13.078	16.342	13.515
Αποθέματα	1.031	1.957	2.747
Πελάτες, γραμμάτια εισπρακτέα & επιταγές εισπρακτέες	25.553	50.277	48.734
Χρεώστες διάφοροι	4.497	18.530	1.409
Λοιπές απαιτήσεις	172	2.468	2.734
Χρεόγραφα	3.151	2.996	6.619
Διαθέσιμα	841	1.355	478
ΣΥΝΟΛΟ ΚΥΚΛ/ΝΤΟΣ ΕΝΕΡΓΗΤΙΚΟΥ	35.246	77.584	62.723
Μεταβατικοί λογαριασμοί	700	74	591
ΣΥΝΟΛΟ ΕΝΕΡΓΗΤΙΚΟΥ	53.242	96.864	78.703
ΠΑΘΗΤΙΚΟ			
Μετοχικό κεφάλαιο	4.923	5.316	6.379
Οφειλόμενο μετοχικό κεφάλαιο	0	1.552	0
Διαφορά από έκδοση μετοχών υπέρ το άρτιο	3.170	18.284	9.181
Διαφορές αναπροσαρμογής λοιπών περιουσιακών στοιχείων	132	0	0
Διαφορές αναπροσαρμογής συμμετοχών και χρεογράφων	0	0	0
Επιχορηγήσεις επενδύσεων	816	626	535
Αποθεματικά	15.052	15.063	12.377
Αποτελέσματα εις νέο	420	2.530	3.938
ΣΥΝΟΛΟ ΙΔΙΩΝ ΚΕΦΑΛΑΙΩΝ	24.513	43.371	32.410
Προβλέψεις	49	0	10
Μακροπρόθεσμες υποχρεώσεις	428	231	1.446
Προμηθευτές, γραμμάτια πληρωτέα, επιταγές πληρωτέες	5.608	19.890	17.049
Τράπεζες	17.856	29.513	23.537
Φόροι-τέλη	401	2.753	1.785
Ασφαλιστικά ταμεία	87	99	110
Μακρ/ες Υποχρεώσεις πληρωτέες την επ. χρήση	3.776	234	70
Υποχρεώσεις προς συνδεδεμένες επιχειρήσεις	198	285	1.395
Μερίσματα πληρωτέα	298	406	539
Πιστωτές διάφοροι	13	60	308
Σύνολο βραχ/ων υποχρεώσεων	28.236	53.241	44.793
ΣΥΝΟΛΟ ΥΠΟΧΡΕΩΣΕΩΝ	28.664	53.472	46.239
Μεταβατικοί λογαριασμοί	17	21	45
ΣΥΝΟΛΟ ΠΑΘΗΤΙΚΟΥ	53.243	96.864	78.704

Συμμετοχές

Το υπόλοιπο του λογαριασμού «Συμμετοχές σε συνδεδεμένες επιχειρήσεις» την 31/12/2003 ανέρχεται σε ποσό € 5.063 χιλ. σύμφωνα με τον ακόλουθο πίνακα:

Εταιρία	Μετοχικό Κεφάλαιο	% της εταιρίας στο Μετοχ. Κεφάλ.	Αξία κτήσης συμμετοχής	Αξία που αποτιμήθηκε
Υδατοκαλλιέργειες Ρόδου Α.Γ.Ε.Ε	787.882,86	42,50%	1.710.828,00	1.710.828,00
ΘαλάσσιεςΥδατοκαλλιέργειες Ευβοϊκού Α.Ε	1.945.520,00	50,00%	503.657,00	503.657,00
Αργινώντας Ιχθυοκαλλιέργειες Α.Ε	1.183.720,00	47,50%	1.601.409,00	1.601.409,00
Ελληνικές Ιχθυοκ/ργειες Κυκλάδων ΕΠΕ	18.000	50,00%	9.000,00	9.000,00
Ιχθυοτροφεία Φιδονησίου Α.Ε	900.975,00	46,00%	1.163.561,00	1.163.561,00
AQUA BIOTECH HELLENIC	60.000,00	33,33%	20.000,00	20.000,00
MARVET Α.Ε	58.694,06	4,88%	541,78	541,78

Πελάτες – Επιταγές Εισπρακτέες

Οι απαιτήσεις της Εταιρίας στις 31.12.2003 ανήλθαν σε € 48.837 χιλ. εκ των οποίων ποσό € 12.619 χιλ. αφορά σε πελάτες, ποσό € 30.046 χιλ. αφορά σε επιταγές εισπρακτέες, € 6.022 χιλ. επιταγές σε καθυστέρηση και ποσό € 149 χιλ. σε επίδικους και επισφαλείς πελάτες. Οι απαιτήσεις από πελάτες (συμπεριλαμβανομένων των επισφαλών) στις 31.12.2003 ύψους € 12.768 χιλ. ενηλικιώνονται ως εξής:

ΕΝΗΛΙΚΙΩΣΗ ΥΠΟΛΟΙΠΟΥ ΠΕΛΑΤΩΝ 31/12/2003		
ποσά σε χιλ. €		
	ΠΟΣΟ	%
1-15 ημέρες	3.946	29,70%
16-30 ημέρες	1.807	13,60%
31-45 ημέρες	1.741	13,10%
46-60 ημέρες	1.116	8,40%
61-75 ημέρες	830	6,25%
76-90 ημέρες	1.116	8,40%
91-120 ημέρες	1.096	8,25%
121-360 ημέρες	1.634	12,30%
Σύνολο	13.287	100,00%
Μείον: Προβλέψεις	-518	-
ΣΥΝΟΛΟ	12.768	-

Χρεώστες Διάφοροι

Το υπόλοιπο του λογαριασμού «Χρεώστες διάφοροι» στις 31.12.2003 ανήλθε σε € 1.409 χιλ. και αναλύεται ως ακολούθως:

ΧΡΕΩΣΤΕΣ - 31/12/2002	
ποσά σε χιλ. €	
Προκαταβολές προσωπικού	2
Δοσοληπτικοί λογαριασμοί διαχειριστών	0
Ελληνικό Δημόσιο προκαταβαλλόμενοι και παρακρατούμενοι φόροι	645
Ελληνικό Δημόσιο - Απαιτήσεις	0
Λοιποί χρεώστες διάφοροι	757
Λοιποί χρεώστες σε Ξ.Ν.	5
ΣΥΝΟΛΟ	1.409

Χρεόγραφα

Ο λογαριασμός «Χρεόγραφα» ύψους € 6.619 χιλ. την 31.12.2003 περιλαμβάνει μετοχές εταιριών εισηγμένων στο Χρηματιστήριο Αθηνών και αναλύεται ως ακολούθως:

ΧΡΕΟΓΡΑΦΑ	
Αριθμός Μετοχών	1.700.351
Αξία Κτήσης (χιλ. €)	7.714
Πρόβλεψη Υποτίμησης έως 31/12/2003	1.095
Υπόλοιπο Λογαριασμού 31/12/2003	6.619

Παθητικό**Μετοχικό Κεφάλαιο – Ίδια Κεφάλαια**

Το μετοχικό κεφάλαιο της ΠΕΡΣΕΥΣ ΠΡΟΪΟΝΤΑ ΕΙΔΙΚΗΣ ΔΙΑΤΡΟΦΗΣ ανέρχεται σε € 6.379.087,12 και διαιρείται σε 17.240.776 κοινές ονομαστικές μετοχές ονομαστικής αξίας € 0,37 η κάθε μια. Τα ίδια κεφάλαια της Εταιρίας ανήλθαν στις 31.12.2003 σε € 32.409 χιλ.

Μακροπρόθεσμες Τραπεζικές Υποχρεώσεις

Οι μακροπρόθεσμες τραπεζικές υποχρεώσεις της Εταιρίας στο σύνολο τους την 31.12.2003 ανήλθαν συνολικά σε € 1.446,38 χιλ. και αφορούν κυρίως σε υποχρεώσεις προς την ΑΓΡΟΤΙΚΗ ΤΡΑΠΕΖΑ ΤΗΣ ΕΛΛΑΔΟΣ.

Προμηθευτές – Επιταγές Πληρωτέες

Ο λογαριασμός των προμηθευτών ανήλθε σε € 6.083 χιλ. και των επιταγών πληρωτέων σε € 10.965 χιλ.

Στον ακόλουθο πίνακα παρουσιάζεται η ωρίμανση των υποχρεώσεων της Εταιρείας σε προμηθευτές στις 31/12/2003:

ΩΡΙΜΑΝΣΗ ΥΠΟΛΟΙΠΟΥ ΠΡΟΜΗΘΕΥΤΩΝ-31/12/2003		
<i>ποσά σε χιλ. €</i>	Ποσό	Ποσοστό
1-15 ημέρες	1.673	27,50%
16-30 ημέρες	1.351	22,20%
31-45 ημέρες	1.004	16,50%
46-60 ημέρες	830	13,65%
61-75 ημέρες	748	12,30%
76-90 ημέρες	277	4,55%
91-120 ημέρες	110	1,80%
121-360 ημέρες	91	1,50%
ΣΥΝΟΛΟ	6.084	100,00%

Τράπεζες Λογαριασμοί Βραχυπρόθεσμων Υποχρεώσεων

Ο λογαριασμός των βραχυπρόθεσμων Τραπεζικών υποχρεώσεων ανήλθε σε € 23.536 χιλ. στις 31.12.2003.

8.13 Χρηματοοικονομικοί Δείκτες 2001 - 2003

Οι βασικότεροι χρηματοοικονομικοί δείκτες της Εταιρίας για το διάστημα της προηγούμενης τριετίας εμφανίζονται στον πίνακα που ακολουθεί:

ΧΡΗΜΑΤΟΟΙΚΟΝΟΜΙΚΟΙ ΔΕΙΚΤΕΣ ΧΡΗΣΕΩΝ			
ΔΕΙΚΤΕΣ ΕΞΕΛΙΞΗΣ (%)	2001	2002	2003
Κύκλου εργασιών	52,00%	148,28%	14,08%
Κερδών προ φόρων	-96%	-	-
ΠΕΡΙΘΩΡΙΩΝ ΚΕΡΔΟΥΣ (%)			
Μικτού Κέρδους	25,00%	26,16%	24,81%
Καθαρού Κέρδους (προ φόρων)	1,90%	9,33%	4,02%
ΔΕΙΚΤΕΣ ΑΠΟΔΟΤΙΚΟΤΗΤΑΣ (προ φόρων) (%)			
Μέσου όρου ιδίων κεφαλαίων	1,80%	13,30%	4,41%
Μέσου όρου συνολικών απασχολουμένων κεφαλαίων	4,00%	10,75%	1,90%
ΔΕΙΚΤΕΣ ΡΕΥΣΤΟΤΗΤΑΣ (:1)			
Γενική ρευστότητα	1,27	1,46	1,40
Άμεση ρευστότητα	1,24	1,42	0,76
ΔΕΙΚΤΕΣ ΚΥΚΛ/ΚΗΣ ΤΑΧΥΤΗΤΑΣ (ημέρες)			
Απαιτήσεων	478	372	428
Προμηθευτών (επί του κόστους πωληθέντων)	140	194	194
Αποθεμάτων	26	15	31
ΔΕΙΚΤΕΣ ΔΑΝΕΙΑΚΗΣ ΕΠΙΒΑΡΥΝΣΗΣ (:1)			
Ξένα/ Ίδια κεφάλαια	1,17	1,23	1,44
Τραπεζικός δανεισμός / Ίδια κεφάλαια	0,9	0,69	0,73
ΔΕΙΚΤΕΣ ΧΡΗΜΑΤ/ΚΗΣ ΕΠΙΒΑΡΥΝΣΗΣ (%)			
Χρηματ/κά Έξοδα/ Μικτό Κέρδος	20,90%	19,32%	17,83%
Χρηματ/κά Έξοδα / Κέρδη προ χρεωστικών τόκων και φόρων	73,10%	32,93%	28,21%

8.14 Αναμόρφωση Αποτελεσμάτων

Βάσει των παρατηρήσεων που περιλαμβάνονται στο πιστοποιητικό του ορκωτού λογιστή – ελεγκτή του Ισολογισμού η καθαρή θέση της Εταιρίας αναμορφώνεται ως εξής:

ΠΙΝΑΚΑΣ ΑΝΑΜΟΡΦΩΣΕΩΝ ΚΑΘΑΡΗΣ ΘΕΣΗΣ					
	Ως 1999	31.12.00	31.12.01	31.12.02	31.12.03
ΙΔΙΑ ΚΕΦΑΛΑΙΑ			24.513	43.371	32.410
1. Μη διενεργηθείσες αποσβέσεις λογαριασμού «Συναλλαγματικές διαφορές για κτήση παγίων στοιχείων»	0	-120	-80		
2. Συναλλαγματικές διαφορές από αποτίμηση σε Ξ.Ν. JPY	-896	448	448		
3. Ζημιά από πώληση ή υποτίμηση χρεογράφων	0	-4.616	1.154	1.154	1.154
4. Μη διενεργηθείσα πρόβλεψη υποτίμησης συμμετοχών με βάση τον Κ.Ν. 2190/1920	0	-4.867	-493	-2.327	3.588
5. Πρόβλεψη απαξίωσης αποθεμάτων	-3	-9	-12		24
6. Ακίνητα υπόλοιπα πελατών	-500	-191	-137	321	379
7. Επισφ. και επίδοκο πελάτες	-149	0	0		
8. Επιταγές εισπρακτέες (ληξιπρόθεσμες)	0	0	-571	571	
9. Επιταγές σε Καθυστερήση	--48	-281	-212	315	-2.183
10. Ακίνητα υπόλοιπα λογαριασμού "Χρεώστες Διάφοροι"	0	-1	0	1	-114
11. Πρόβλεψη Αποζημίωσης Προσωπικού	-50	-23	-27	-36	-54
12. Καθυστερημένα άνω του έτους χρεωστικά υπόλοιπα προμηθευτών	-20	0	8	12	
13. Μη λογιστικοποιηθείσες διαφορές φορολογικού ελέγχου	0	-200	0	65	
14. Πρόβλεψη φορολογικών διαφορών χρήσεως 2002	0	0	-103	-103	-103

Αναμορφώσεις Προηγούμενης χρήσης					
Σύνολο Αναμορφώσεων	-1.667	-1.667	-11.527	-11.552	-11.579
ΑΝΑΜΟΡΦΩΜΕΝΗ ΚΑΘΑΡΗ ΛΟΓΙΣΤΙΚΗ ΘΕΣΗ			12961	31.792	23.522

Με βάση τις παραπάνω παρατηρήσεις τα αποτελέσματα της Εταιρίας αναμορφώνονται ως εξής:

ΠΙΝΑΚΑΣ ΑΝΑΜΟΡΦΩΣΗΣ ΑΠΟΤΕΛΕΣΜΑΤΩΝ					
<i>ποσά σε χιλ. €</i>	ΩΣ 1999	31.12.00	31.12.01	31.12.02	31.12.03
ΑΠΟΤΕΛΕΣΜΑΤΑ ΧΡΗΣΗΣ ΠΡΟ ΦΟΡΩΝ			374	4.517	4.145
1. Μη διενεργηθείσες αποσβέσεις λογαριασμού «Συναλλαγματικές διαφορές για κτήση παγίων στοιχείων»	0	-120	-80		
2. Συναλλαγματικές διαφορές από αποτίμηση σε Ξ.Ν. JPY	-896	448	448		
3. Ζημιά από πώληση ή υποτίμηση χρεογράφων	0	-4.616	1.154	1.154	1.154
4. Μη διενεργηθείσα πρόβλεψη υποτίμησης συμμετοχών με βάση τον Κ.Ν. 2190/1920	0	-4.867	-493	-2.327	3.588
5. Πρόβλεψη απαξίωσης αποθεμάτων	-3	-9	-12		24
6. Ακίνητα υπόλοιπα πελατών	-500	-191	-137	321	379
7. Επισφ. και επίδοκοι πελάτες	-149	0	0		
8. Επιταγές εισπρακτέες (ληξιπρόθεσμες)	0	0	-571	571	
9. Επιταγές σε Καθυστέρηση	-48	-281	-212	315	-2.183
10. Ακίνητα υπόλοιπα λογαριασμού "Χρεώστες Διάφοροι"	0	-1	0	1	-114
11. Πρόβλεψη Αποζημίωσης Προσωπικού	-50	-23	-27	-36	-54
12. Καθυστερημένα άνω του έτους χρεωστικά υπόλοιπα προμηθευτών	-20	0	8	12	
13. Μη λογιστικοποιηθείσες διαφορές φορολογικού ελέγχου	0	-152	0		
14. Όφελος από πώληση χρεογράφων που καταχωρήθηκε στα αποτελέσματα χρήσεως και όχι απ'ευθείας στα Ίδια κεφάλαια με βάση την γνωμ.ΕΣΥΛ 297/1998					-930
14. Ζημιά από πώληση ή υποτίμηση χρεογράφων (που εμφανίστηκε αφαιρετικά του τακτικού αποθεματικού)	0	0	-332	-155	-6.388
Σύνολο Αναμορφώσεων	-1.668	-9.813	-254	-144	-4.524
ΑΝΑΜΟΡΦΩΜΕΝΑ ΑΠΟΤΕΛΕΣΜΑΤΑ			120	4.373	-379

8.15 Αναμορφωμένοι Χρηματοοικονομικοί Δείκτες

ΧΡΗΜΑΤΟΟΙΚΟΝΟΜΙΚΟΙ ΔΕΙΚΤΕΣ ΧΡΗΣΕΩΝ	
ΔΕΙΚΤΕΣ ΕΞΕΛΙΞΗΣ (%)	2003
	-
Κύκλου εργασιών	14,08%
Κερδών προ φόρων	-
ΠΕΡΙΘΩΡΙΩΝ ΚΕΡΔΟΥΣ (%)	
Μικτού Κέρδους	24,81%
Καθαρού Κέρδους (προ φόρων)	-
ΔΕΙΚΤΕΣ ΑΠΟΔΟΤΙΚΟΤΗΤΑΣ (προ φόρων) (%)	
Μέσου όρου ιδίων κεφαλαίων	5,00%
Μέσου όρου συνολικών απασχολούμενων κεφαλαίων	1,90%
ΔΕΙΚΤΕΣ ΡΕΥΣΤΟΤΗΤΑΣ (:1)	
Γενική ρευστότητα	1,40
Άμεση ρευστότητα	0,76
ΔΕΙΚΤΕΣ ΚΥΚΛ/ΚΗΣ ΤΑΧΥΤΗΤΑΣ (ημέρες)	
Απαιτήσεων	428
Προμηθευτών (επί του κόστους πωληθέντων)	194

Αποθεμάτων	31
ΔΕΙΚΤΕΣ ΔΑΝΕΙΑΚΗΣ ΕΠΙΒΑΡΥΝΣΗΣ (:1)	
Ξένα/ Ίδια κεφάλαια	1,99
Τραπεζικός δανεισμός / Ίδια κεφάλαια	1,01
ΔΕΙΚΤΕΣ ΧΡΗΜΑΤ/ΚΗΣ ΕΠΙΒΑΡΥΝΣΗΣ (%)	
Χρηματ/κά Έξοδα/ Μικτό Κέρδος	17,83%
Χρηματ/κά Έξοδα / Κέρδη προ χρεωστικών τόκων και φόρων	-

8.16 Πηγές και Χρήσεις Κεφαλαίων

Οι Πηγές και Χρήσεις Κεφαλαίων της Εταιρίας για τη χρήση 2003 παρουσιάζονται στον παρακάτω πίνακα:

ΚΑΤΑΣΤΑΣΗ ΠΗΓΩΝ - ΧΡΗΣΕΩΝ ΚΕΦΑΛΑΙΩΝ	
ΧΡΗΣΕΙΣ ΚΕΦΑΛΑΙΩΝ	2002-2003
I. ΓΙΑ ΑΥΞΗΣΗ	
Οφειλόμενου Κεφαλαίου	
Εξόδων Εγκαταστάσεως	
Ασώματων Ακινήτοποιήσεων	
Ενσώματων Ακινήτοποιήσεων	
Συμμ/χών & άλλων χρημ/κών απαιτήσεων	
Αποθεμάτων	790.265,62
Απαιτήσεων	
Χρεογράφων	3.623.289,30
Διαθεσίμων	
Μεταβατικών Λογαριασμών Ενεργητικού	517.047,13
II. ΓΙΑ ΜΕΙΩΣΗ	
Μετοχικού Κεφαλαίου	
Διαφοράς έκδοσης μετοχών υπέρ το άρτιο	
Διαφοράς αναπρ/γής - Επιχ/σεις επενδύσεων	91.348,32
Αποθεματικών Κεφαλαίων	2.686.233,44
Αποτελεσμάτων εις νέο	
Ποσών προορισμένων για αύξηση κεφαλαίου	
Προβλέψεων για κινδύνους και έξοδα	
Μακροπρόθεσμων Υποχρεώσεων	
Βραχυπρόθεσμων Υποχρεώσεων	8.448.574,07
Μεταβατικών Λογαριασμών Παθητικού	
ΣΥΝΟΛΟ ΧΡΗΣΕΩΝ ΚΕΦΑΛΑΙΩΝ	16.156.757,88

ΠΗΓΕΣ ΚΕΦΑΛΑΙΩΝ	2002-2003
I. ΑΠΟ ΑΥΞΗΣΗ	
Μετοχικού Κεφαλαίου	1.063.181,31
Διαφορά έκδοσης μετοχών υπέρ το άρτιο	6.120.476,19
Διαφορά αναπρ/γής Επιχ/σεις επενδύσεων	
Αποθεματικών Κεφαλαίων	
Αποτελεσμάτων εις νέο	1.407.958,34
Ποσών προορισμένων για αύξηση κεφαλαίου	
Προβλέψεων για κινδύνους και έξοδα	9.753,89
Μακροπρόθεσμων Υποχρεώσεων	1.215.595,04
Βραχυπρόθεσμων Υποχρεώσεων	
Μεταβατικών Λογαριασμών Παθητικού	24.233,10
II. ΑΠΟ ΜΕΙΩΣΗ	
Οφειλόμενου Κεφαλαίου	
Εξόδων Εγκαταστάσεως	988.748,05

Ασώματων Ακίνητοποιήσεων	16.730,33
Ενσώματων Ακίνητοποιήσεων	709.714,89
Συμμ/χων & άλλων χρημ/κων απαιτήσεων	2.100.804,56
Αποθεμάτων	
Απαιτήσεων	1.622.828,37
Χρεογράφων	
Διαθεσίμων	876.733,81
Μεταβατικών Λογαριασμών Ενεργητικού	
ΣΥΝΟΛΟ ΠΗΓΩΝ ΚΕΦΑΛΑΙΩΝ	16.156.757,88

8.17 Ταμειακές Ροές

Οι Ταμειακές Ροές της Εταιρίας για την χρήση 2003 παρουσιάζονται σε αναλυτικό πίνακα στο Παράρτημα Α'

9 Ενοποιημένα Απολογιστικά Στοιχεία Δραστηριότητας

Η εταιρίες που περιλαμβάνονται στις ενοποιημένες οικονομικές καταστάσεις και η συμμετοχή της εταιρίες σε αυτές παρουσιάζεται στον παρακάτω πίνακα:

ΕΤΑΙΡΙΑ		Άμεσες Συμμετοχές	
		%	Αξία Κτήσης σε €
1.	Υδατοκαλλιέργειες Ρόδου Α.Ε.Γ.Ε., Ιχθυοκαλλιέργειες	42,50%	1.710.828,00
2.	Ιχθυοκαλλιέργειες Αργινώντας Α.Ε. Ιχθυοκαλλιέργειες	47,50%	1.601.409,00
3.	Ιχθυοτροφεία Φιδονησίου Α.Ε. Ιχθυοκαλλιέργειες	46,00%	1.163.561,00
4.	Θαλάσσιες Υδατοκαλλιέργειες Ευβοϊκού Α.Ε. Ιχθυοκαλλιέργειες	50,00%	503.657,00
5.	Aqua Biotech Hellenic Α.Ε., Ιχθυοκαλλιέργειες	33,33%	20.000,00
6.	ΕΛ.Ι.ΚΥ. ΕΠΕ, Ιχθυοκαλλιέργειες	50,00%	9.000,00

9.1 Ενοποιημένα Αποτελέσματα Χρήσεων 2001 - 2003

Στον παρακάτω πίνακα παρουσιάζονται τα ενοποιημένα οικονομικά αποτελέσματα της Εταιρίας για τις τελευταίες τρεις χρήσεις, 2001-2003:

ΑΠΟΤΕΛΕΣΜΑΤΑ ΧΡΗΣΕΩΣ				
ποσά σε χιλ. €	2001	2002	2003	
Κύκλος Εργασιών	23.107	51.885	41.605	
Μείον: Κόστος πωληθέντων (1)	-17.515	-38.021	31.280	
Μικτό κέρδος (1)	5.592	13.864	10.325	
	(% στον κύκλο εργασιών)	24,20%	26,73%	24,82%
Πλέον: Λοιπά έσοδα εκμετάλλευσης	11	55	153	
Σύνολο	5.603	13.919	10.478	
Μείον: Έξοδα διοικητικής λειτουργίας (1)	909	1.950	1.602	
Μείον: Έξοδα λειτουργίας ερευνών αναπτύξεως (1)	34	50	1	
Μείον: Έξοδα διάθεσης (1)	1.140	2.408	1.586	
Σύνολο Εξόδων (1)	2.083	4.408	3.189	
	(% στον κύκλο εργασιών)	9,00%	8,50%	7,66%
Λειτουργικό αποτέλεσμα (1)	3.520	9.511	7.289	
	(% στον κύκλο εργασιών)	15,20%	18,33%	17,52%
Πλέον: Έσοδα συμμετοχών	95	67	42	
Πλέον: Έσοδα Χρεογράφων	-	0	1	
Πλέον: Κέρδη από πώληση συμμετοχών και χρεογράφων	0	0	1.005	
Μείον: Προβλέψεις υποτιμήσεως συμμετοχών και χρεογράφων	0	0	1.175	
Μείον: Έξοδα και ζημίες συμμετοχών και χρεογράφων	0	0	54	
Μείον: Ζημίες συμμετοχών σε συγγενείς επιχ/σεις	0	0	1.094	
Πλέον: Έκτακτα & ανόργανα έσοδα	166	258	138	
Μείον: Έκτακτα & ανόργανα έξοδα	-504	-1.301	114	
Κέρδη προ τόκων, αποσβέσεων & φόρων	3.277	7.381	6.038	

(% στον κύκλο εργασιών)	14,20%	14,23%	14,51%
Πλέον : Πιστωτικοί τόκοι & συναφή έσοδα	302	301	897
Μείον : Χρεωστικοί τόκοι & συναφή έξοδα	-1.123	-2.328	2.588
Κέρδη προ αποσβέσεων & φόρων	2.456	5.354	4.347
(% στον κύκλο εργασιών)	10,60%	10,32%	10,45%
Μείον: Σύνολο αποσβέσεων	-1.182	-1.701	1.296
Κέρδη προ φόρων	1.274	3.653	3.051
(% στον κύκλο εργασιών)	5,50%	7,04%	7,33%
Μείον: Φόροι	-707	-1.779	1.257
Κέρδη μετά από Φόρους	567	1.874	1.794
(% στον κύκλο εργασιών)	2,50%	3,61%	4,31%
Μείον: Φόροι φορολογικού ελέγχου	-416	-135	0
Κέρδη μετά από Φόρους & φόρους φορολογικού ελέγχου	151	1.739	1.794
(% στον κύκλο εργασιών)	0,70%	3,35%	4,31%

(1) Η ανάλυση των αποσβέσεων ανάλογα με τη λειτουργία στην οποία ενσωματώνονται παρουσιάζεται κατωτέρω.

ΑΝΑΛΥΣΗ ΑΠΟΣΒΕΣΕΩΝ			
<i>ποσά σε χιλ. €</i>	2001	2002	2003
Κόστος πωληθέντων	898	1184	839
Έξοδα διοικητικής λειτουργίας	232	326	376
Έξοδα λειτουργίας ερευνών αναπτύξεως	52	44	50
Έξοδα διάθεσης		47	31
ΣΥΝΟΛΟ	1.182	1.601	1.296

9.2 Ενοποιημένοι Ισολογισμοί 31/12/2001 – 31/12/2003

Τα στοιχεία των ενοποιημένων ισολογισμών της Εταιρίας για τις τελευταίες τρεις χρήσεις απεικονίζονται στον πίνακα που ακολουθεί:

ΣΤΟΙΧΕΙΑ ΕΝΟΠΟΙΗΜΕΝΩΝ ΙΣΟΛΟΓΙΣΜΩΝ			
<i>ποσά σε χιλ. €</i>	2001	2002	2003
ΕΝΕΡΓΗΤΙΚΟ			
Έξοδα Εγκαταστάσεως	7.227	7.722	7.233
Μείον: Συσσωρευμένες Αποσβέσεις	-2.723	-4.552	5.357
Αναπόσβεστα έξοδα εγκατάστασης	4.504	3.170	1.876
Ασώματες ακινητοποιήσεις	219	219	253
Μείον: Συσσωρευμένες αποσβέσεις	-68	-112	162
Αναπόσβεστες ασώματες ακινητοποιήσεις	151	107	90
Ενσώματες ακινητοποιήσεις	13.229	13.746	12.375
Μείον: Συσσωρευμένες αποσβέσεις	-5.193	-6.510	6.628
Αναπόσβεστες ενσώματες ακινητοποιήσεις	8.036	7.236	5.747
Συμμετοχές σε συνδεδεμένες & λοιπές επιχειρήσεις	0	1.448	965
Λοιπές μακροπρόθεσμες	74	248	2.614
ΣΥΝΟΛΟ ΠΑΓΙΟΥ ΕΝΕΡΓΗΤΙΚΟΥ	8.261	9.039	9.416
Αποθέματα	1.215	2.137	2.747
Πελάτες, γραμμάτια εισπρακτέα & επιταγές εισπρακτέες	26.432	54.081	48.734
Χρεώστες διάφοροι	5.312	16.133	1.409
Βραχυπρόθεσμες απαιτήσεις κατά συνδεδεμένων επιχειρήσεων	170	2.463	1.814

Λοιπές απαιτήσεις	17	10	920
Χρεόγραφα	3.151	2.996	6.619
Διαθέσιμα	851	1.383	478
ΣΥΝΟΛΟ ΚΥΚΛ/ΝΤΟΣ ΕΝΕΡΓΗΤΙΚΟΥ	37.149	79.202	62.723
Μεταβατικοί λογαριασμοί	899	335	591
ΣΥΝΟΛΟ ΕΝΕΡΓΗΤΙΚΟΥ	50.813	91.747	74.605
ΛΟΓΑΡΙΑΣΜΟΙ ΤΑΞΕΩΣ ΧΡΕΩΣΤΙΚΟΙ			
Χρεωστ. λ/σμοί εγγ. & εμπραγμ. ασφάλ.		12.359	
ΠΑΘΗΤΙΚΟ	2001	2002	2.003
Μετοχικό κεφάλαιο	4.923	5.316	6.379
Οφειλόμενο μετοχικό κεφάλαιο	0	1.552	0
Διαφορά από έκδοση μετοχών υπέρ το άρτιο	3.170	18.284	9.181
Διαφορές αναπροσαρμογής-Επιχορηγήσεις επενδύσεων	948	626	535
Αποθεματικά	14.070	15.063	12.377
Αποτελέσματα εις νέο	1.177	1.285	2.844
Διαφορές ενοποίησης	-5.032	-4.994	0
Διαφορές αποτίμησης συγγενών επιχειρήσεων	0	-1.877	-3.005
Ποσά προορισμένα για αύξηση κεφαλαίου	0	0	0
ΙΔΙΑ ΚΕΦΑΛΑΙΑ ΟΜΙΛΟΥ	19.256	35.254	28.311
Δικαιώματα μειοψηφίας	0	0	0
ΣΥΝΟΛΟ ΙΔΙΩΝ ΚΕΦΑΛΑΙΩΝ	19.256	35.254	28.311
Προβλέψεις	49	0	10
Μακροπρόθεσμες υποχρεώσεις	428	231	1.446
Προμηθευτές, γραμμάτια πληρωτέα, επιταγές πληρωτέες	6.549	20.505	17.049
Τράπεζες	18.578	30.771	23.537
Φόροι-τέλη	1.089	3.421	1.785
Ασφαλιστικά ταμεία	299	425	110
Μακροπρόθεσμες υποχρεώσεις πληρωτέες την επόμενη χρήση	3.776	234	70
Υποχρεώσεις προς συνδεδεμένες επιχειρήσεις	198	285	1.395
Μερίσματα πληρωτέα	298	406	539
Πιστωτές διάφοροι	267	184	308
Σύνολο βραχ/ων υποχρεώσεων	31.053	56.462	44.793
ΣΥΝΟΛΟ ΥΠΟΧΡΕΩΣΕΩΝ	31.481	56.462	46.239
Μεταβατικοί λογαριασμοί	28	31	45
ΣΥΝΟΛΟ ΠΑΘΗΤΙΚΟΥ	50.814	91.747	74.605

10 Συνδεδεμένες Εταιρίες

ΛΕΚΑΤΣΑ ΙΔΙΩΤΙΚΟ ΠΟΛΥΙΑΤΡΕΙΟ ΙΑΤΡΙΚΗ ΑΝΩΝΥΜΗ ΕΤΑΙΡΙΑ

Η ΛΕΚΑΤΣΑ ΙΔΙΩΤΙΚΟ ΠΟΛΥΙΑΤΡΕΙΟ ΙΑΤΡΙΚΗ ΑΝΩΝΥΜΗ ΕΤΑΙΡΙΑ, με διακριτικό τίτλο ΛΕΚΑΤΣΑ Α.Ε., ιδρύθηκε τον Ιανουάριο του 1998 από μετατροπή της εταιρίας «Κέντρο Ακτινοδιαγνωστικών και Ραδιοϊσοτόπων Δημ. Λεκατσά ΕΠΕ», η οποία, είχε συσταθεί το 1977. Έδρα της εταιρίας ορίζεται ο Δήμος Αθηναίων (Στουρνάρη 29). Με την από 27/11/2002 έκτακτη Γενική Συνέλευση των μετόχων της εταιρίας αποφασίστηκε η αλλαγή της επωνυμίας από ΔΙΑΓΝΩΣΤΙΚΟ ΚΕΝΤΡΟ ΛΕΚΑΤΣΑ Α.Ε., σε ΛΕΚΑΤΣΑ ΙΔΙΩΤΙΚΟ ΠΟΛΥΙΑΤΡΕΙΟ ΙΑΤΡΙΚΗ ΑΝΩΝΥΜΗ ΕΤΑΙΡΙΑ.

Σημειώνεται ότι μετά την απόφαση της Ετήσιας Τακτικής Γενικής Συνέλευσης της εταιρίας ΠΕΡΣΕΥΣ, στις 02/06/2003, αποφασίστηκε η πώληση της εταιρίας ΛΕΚΑΤΣΑ Α.Ε., αντί τιμήματος € 1.000.000 πιστούμενου για 4 χρόνια, απεμπλέκοντας έτσι την εταιρία οριστικά από το χώρο των υπηρεσιών υγείας.

10.1 Εταιρίες που Περιλαμβάνονται στις Ενοποιημένες Οικονομικές Καταστάσεις

10.1.1 Θαλάσσιες Υδατοκαλλιέργειες Ευβοϊκού Ανώνυμη Εταιρία – ΑΚΜΑ Α.Ε.

Η Εταιρία ιδρύθηκε το 2000. (ΦΕΚ 11752/27-12-00) και συστάθηκε ως Ανώνυμη Εταιρία με την επωνυμία ΘΑΛΑΣΣΙΕΣ ΥΔΑΤΟΚΑΛΛΙΕΡΓΕΙΕΣ ΕΥΒΟΪΚΟΥ ΑΝΩΝΥΜΗ ΕΤΑΙΡΕΙΑ με τον διακριτικό τίτλο ΑΚΜΑ Α.Ε. Για τις σχέσεις με το εξωτερικό η επωνυμία αυτή μπορεί να χρησιμοποιηθεί σε ακριβή μετάφραση στην επιθυμητή ξένη γλώσσα. Η έδρα της εταιρίας είναι στον Δήμο Αταλάντης, Λοκρίδας, Φθιώτιδας.

Αντικείμενο Εργασιών - Σκοπός

Σκοπός της εταιρίας είναι η εκμετάλλευση ιχθυοτροφείων, η εμπορία ιχθύων, οστράκων, ιχθυοτροφών, εξοπλισμού ιχθυοτροφείων και συναφών ειδών, η εκπόνηση για λογαριασμό τρίτων μελετών για τη δημιουργία ιχθυογεννητικών σταθμών και γενικώς ιχθυοκαλλιεργειών και την ανάληψη της οργανώσεως τέτοιων σταθμών καλλιέργειών και η αντιπροσώπευση στην Ελλάδα ξένων οίκων, που παράγουν και εμπορεύονται τα ίδια ή ομοειδή προϊόντα, καθώς και η αντιπροσώπευση οίκων του εξωτερικού.

Μετοχική Σύθεση

Το μετοχικό κεφάλαιο της εταιρίας ανέρχεται σε € 1.945.520, είναι ολοσχερώς καταβλημένο και διαιρείται σε εξακόσιες εξήντα τέσσερις χιλιάδες (664,000) Ανώνυμες Μετοχές, ονομαστικής αξίας 2,93 ευρώ.

ΜΕΤΟΧΙΚΗ ΣΥΝΘΕΣΗ ΑΚΜΑ Α.Ε.	
VETERIN Α.Β.Ε.Ε.	50%
ΠΕΡΣΕΥΣ ΠΡΟΪΟΝΤΑ ΕΙΔΙΚΗΣ ΔΙΑΤΡΟΦΗΣ Α.Β.Ε.Ε.	50%
ΣΥΝΟΛΟ	100%

Διοικητικό Συμβούλιο

Στις 27/6/2002, με απόφαση της Γενικής Συνέλευσης, εξελέγη το νέο Δ. Σ. για πενταετή θητεία ήτοι από 28/6/2002 έως 27/6/2007 και συγκροτήθηκε σε σώμα με το από 27/6/2002 Πρακτικό Δ.Σ. ως εξής:

ΟΝΟΜΑΤΕΠΩΝΥΜΟ	ΘΕΣΗ
Αλέξανδρος Καραμπάς του Αλεξάνδρου	Πρόεδρος
Σταυρούλα Παναγοπούλου Χήρα Ηρακλή	Δ/νων Σύμβουλος
Σταύρος Αναστασίου του Γεωργίου	Αντιπρόεδρος
Βασίλειος Μητσόπουλος του Σωτηρίου	Διευθύνων Σύμβουλος
Τσακανίκας Ελευθέριος του Αθανασίου	Μέλος

Βασικά Οικονομικά Μεγέθη

ΒΑΣΙΚΑ ΟΙΚΟΝΟΜΙΚΑ ΜΕΓΕΘΗ			
<i>ποσά σε χιλ. €</i>			
ΕΝΕΡΓΗΤΙΚΟ	2001	2002	2003
Αναπόσβεστα Έξοδα Εγκατάστασης	19	16.446	13.262
Αναπόσβεστα Ασώματα Πάγια	0	0	0
Αναπόσβεστα Ενσώματα Πάγια	780	944	1.007
Συμμετοχές - Λοιπές Μακροπρόθεσμες Απαιτήσεις	2	2	2
Κυκλοφορούν Ενεργητικό	1.510	3.127	2.483
Μεταβατικοί Λογαριασμοί Ενεργητικού	3	2	129
ΠΑΘΗΤΙΚΟ			
Ίδια Κεφάλαια	-1.320	418	-513
Προβλέψεις	7	7	7
Μακροπρόθεσμες υποχρεώσεις	969	880	730
Βραχυπρόθεσμες Υποχρεώσεις	2.657	2.810	3.408
Μεταβατικοί Λογαριασμοί Παθητικού	1	1	1
ΑΠΟΤΕΛΕΣΜΑΤΑ			
Κύκλος Εργασιών	710	493	2.841
Μικτό Κέρδος	-16	40	-533
Κέρδη προ Φόρων	-1.840	-190	-874
Κέρδη μετά Φόρων	-1.840	-190	-874

10.1.2 Αργινώντας Ιχθυοκαλλιέργειες Α.Ε.

Η εταιρία ιδρύθηκε το 2000. (ΦΕΚ 6398/7-7-2000) με την επωνυμία ΑΡΓΙΝΩΝΤΑΣ ΙΧΘΥΟΚΑΛΛΙΕΡΓΕΙΕΣ ΑΝΩΝΥΜΗ ΕΤΑΙΡΕΙΑ και τον διακριτικό τίτλο ΑΡΓΙΝΩΝΤΑΣ Α.Ε. Η έδρα της είναι στον Δήμο Καλύμνου.

Αντικείμενο Εργασιών - Σκοπός

Σκοπός της εταιρίας είναι η εκμετάλλευση ιχθυοτροφείων, η εμπορία ιχθύων, οστράκων ιχθυοτροφών, εξοπλισμού ιχθυοτροφείων και συναφών ειδών, η εκπόνηση για λογαριασμών τρίτων μελετών που αφορούν τη δημιουργία ιχθυογενετικών σταθμών και γενικώς ιχθυοκαλλιέργειών, την ανάληψη της οργάνωσης τέτοιων σταθμών καλλιέργειών και αντιπροσώπευσης στην Ελλάδα ξένων οίκων, που παράγουν και εμπορεύονται τα ίδια ή ομοειδή προϊόντα καθώς και η αντιπροσώπευση οίκων του εξωτερικού για τα ανωτέρω προϊόντα και γενικά κάθε συναφής με τα παραπάνω εμπορική δραστηριότητα.

Μετοχική Σύνθεση

Το μετοχικό κεφάλαιο της εταιρίας ανέρχεται σε € 1.183.720, είναι ολοσχερώς καταβλημένο και διαιρείται σε τετρακόσιες τέσσερις χιλιάδες (404,000) Ανώνυμες Μετοχές, ονομαστικής αξίας 2,93 ευρώ.

ΜΕΤΟΧΙΚΗ ΣΥΝΘΕΣΗ ΑΡΓΙΝΩΝΤΑΣ Α.Ε.	
ΟΝΟΜΑ/ ΕΠΩΝΥΜΙΑ	% ΣΥΜΜΕΤΟΧΗΣ
VETERIN Α.Β.Ε.Ε.	47,50%
ΠΕΡΣΕΥΣ ΠΡΟΪΟΝΤΑ ΕΙΔΙΚΗΣ ΔΙΑΤΡΟΦΗΣ Α.Β.Ε.Ε.	47,50%
ΡΟΔΙΤΗΣ ΘΕΟΔΩΡΟΣ	5,00%
ΣΥΝΟΛΟ	100,00%

Σύνθεση Δ.Σ.

Σύμφωνα με απόφαση της Γενικής Συνέλευσης στις 26/6/2002 εκλέχτηκε το νέο Διοικητικό Συμβούλιο της εταιρίας πενταετής θητείας ήτοι από 27/6/2002 έως 26/6/2007 και συγκροτήθηκε σε σώμα με το 26/6/2002 Πρακτικό Δ.Σ. και έχει ως εξής:

ΟΝΟΜΑΤΕΠΩΝΥΜΟ	ΘΕΣΗ
Αλέξανδρος Καραμπάς	Πρόεδρος
Σταύρος Αναστασίου	Αντιπρόεδρος
Βασίλειος Μητσόπουλος	Διευθύνων Σύμβουλος
Σταυρούλα Παναγοπούλου	Διευθύνων Σύμβουλος
Ελευθέριος Τσακανίκας	Μέλος

Βασικά Οικονομικά Μεγέθη

ΒΑΣΙΚΑ ΟΙΚΟΝΟΜΙΚΑ ΜΕΓΕΘΗ			
ΕΝΕΡΓΗΤΙΚΟ (σε χιλ. €)	2001	2002	2003
Αναπόσβεστα Έξοδα Εγκατάστασης	0	9	13
Αναπόσβεστα Ασώματα Πάγια	0	0	0
Αναπόσβεστα Ενσώματα Πάγια	1.154	1.098	1.112
Συμμετοχές - Λοιπές Μακροπρόθεσμες Απαιτήσεις	0	0	0
Κυκλοφορούν Ενεργητικό	1.876	2.511	1.757
Μεταβατικοί Λογαριασμοί Ενεργητικού	0	0	27
ΠΑΘΗΤΙΚΟ			
Ίδια Κεφάλαια	-1.805	1.572	612
Προβλέψεις	21	21	0
Μακροπρόθεσμες υποχρεώσεις	0	0	0
Βραχυπρόθεσμες Υποχρεώσεις	4.815	2.013	2298
Μεταβατικοί Λογαριασμοί Παθητικού	0	12	0
ΑΠΟΤΕΛΕΣΜΑΤΑ			
Κύκλος Εργασιών	345	795	1.412
Μικτό Κέρδος	-135.09	-137	-709
Κέρδη προ Φόρων	-2.362	-375	-960
Κέρδη μετά Φόρων	-2.362	-358	-960

10.1.3 Ιχθυοτροφεία Φιδονησίου Α.Ε.

Η εταιρία ιδρύθηκε το 2000. (ΦΕΚ 3457/22-5-2000), με την επωνυμία ΙΧΘΥΟΤΡΟΦΕΙΑ ΦΙΔΟΝΗΣΙΟΥ ΑΝΩΝΥΜΗ ΕΤΑΙΡΕΙΑ. Έδρα της εταιρίας ορίζεται η Κοινότητα Πρασίνου Ευβοίας.

Αντικείμενο Εργασιών - Σκοπός

Σκοπός της εταιρίας είναι η εκμετάλλευση ιχθυοτροφείων, η εμπορία ιχθύων, οστράκων ιχθυοτροφών, εξοπλισμού ιχθυοτροφείων και συναφών ειδών, η εκπόνηση για λογαριασμών τρίτων μελετών για την δημιουργία ιχθυογενετικών σταθμών και γενικώς ιχθυοκαλλιεργειών για την ανάληψη της οργανώσεως τέτοιων σταθμών καλλιεργειών και αντιπροσώπευσης στην Ελλάδα ξένων οίκων, που παράγουν και εμπορεύονται τα ίδια ή ομοειδή προϊόντα καθώς και η αντιπροσώπευση οίκων του εξωτερικού για τα ανωτέρω προϊόντα και γενικά κάθε συναφής με τα παραπάνω εμπορική δραστηριότητα.

Μετοχική Σύνθεση

Το μετοχικό κεφάλαιο της εταιρίας ανέρχεται σε € 898.045, είναι ολοσχερώς καταβλημένο και διαιρείται σε έξι χιλιάδες πεντακόσιες (6.500) Ανώνυμες Μετοχές, ονομαστικής αξίας 2,93 ευρώ.

ΜΕΤΟΧΙΚΗ ΣΥΝΘΕΣΗ ΙΧΘΥΟΤΡΟΦΕΙΩΝ ΦΙΔΟΝΗΣΙΟΥ Α.Ε.	
ΟΝΟΜΑ/ ΕΠΩΝΥΜΙΑ	% ΣΥΜΜΕΤΟΧΗΣ
VETERIN Α.Β.Ε.Ε.	53,80%
ΠΕΡΣΕΥΣ ΠΡΟΪΟΝΤΑ ΕΙΔΙΚΗΣ ΔΙΑΤΡΟΦΗΣ Α.Β.Ε.Ε.	46,00%
ΚΑΡΑΜΠΑΣ ΑΛΕΞΑΝΔΡΟΣ	0,20%
ΣΥΝΟΛΟ	100,00%

Σύνθεση Δ.Σ.

Σύμφωνα με απόφαση της Γενικής Συνέλευσης στις 24/6/2002 εκλέχτηκε το νέο Διοικητικό Συμβούλιο της εταιρίας πενταετής θητείας ήτοι από 25/6/2002 έως 24/6/2007 και συγκροτήθηκε σε σώμα με το 24/6/2002 Πρακτικό Δ.Σ. και έχει ως εξής

ΟΝΟΜΑΤΕΠΩΝΥΜΟ	ΘΕΣΗ
Αλέξανδρος Καραμπάς	Πρόεδρος
Σταυρούλα Παναγοπούλου	Διευθύνων Σύμβουλος
Βασίλειος Μητσόπουλος	Διευθύνων Σύμβουλος
Αναστασίου Σταύρος	Αντιπρόεδρος
Ελευθέριος Τσακανίκας	Μέλος

Βασικά Οικονομικά Μεγέθη

Στον πίνακα που ακολουθεί παρουσιάζονται τα βασικά οικονομικά μεγέθη της εταιρίας, για τις χρήσεις 2001 – 2003.

ΒΑΣΙΚΑ ΟΙΚΟΝΟΜΙΚΑ ΜΕΓΕΘΗ			
<i>ποσά σε χιλ. €</i>			
ΕΝΕΡΓΗΤΙΚΟ	2001	2002	2003
Αναπόσβεστα Έξοδα Εγκατάστασης	0	0	240
Αναπόσβεστα Ασώματα Πάγια	0	0	0
Αναπόσβεστα Ενσώματα Πάγια	631,8	565,68	582,09
Συμμετοχές - Λοιπές Μακροπρόθεσμες Απαιτήσεις	3,43	3,43	4,05
Κυκλοφορούν Ενεργητικό	2.485,99	3.515,85	3.304,14
Μεταβατικοί Λογαριασμοί Ενεργητικού	0	0,66	19,03
ΠΑΘΗΤΙΚΟ			
Ίδια Κεφάλαια	-1.908,70	947,58	-88,84
Προβλέψεις	0	0	0
Μακροπρόθεσμες υποχρεώσεις	0	0	0
Βραχυπρόθεσμες Υποχρεώσεις	5.029,75	3.138,04	3.998,41
Μεταβατικοί Λογαριασμοί Παθητικού	0,17	0	0
ΑΠΟΤΕΛΕΣΜΑΤΑ			
Κύκλος Εργασιών	1.140,15	415,06	1.825,26
Μικτό Κέρδος	720,06	179,43	-911,39
Κέρδη προ Φόρων	1.902,26	-299,99	-1.093,22
Κέρδη μετά Φόρων	1.902,26	-299,99	-1.093,22

10.1.4. Ανώνυμη Γεωργική - Εμπορική Εταιρία Υδατοκαλλιεργειών RHODOS AQUACULTURE.

Η εταιρία ιδρύθηκε το 2000 (ΦΕΚ 6001/30-6-2000) με την επωνυμία Ανώνυμη Γεωργική και Εμπορική Εταιρία Υδατοκαλλιεργειών με διακριτικό τίτλο RHODOS AQUACULTURE Α.Γ.Ε.Ε.. Έδρα της εταιρίας ορίζεται η νήσος Ρόδου.

Αντικείμενο Εργασιών - Σκοπός

α) Η εκμετάλλευση ιχθυοτροφείων, ιχθυογενητικών σταθμών, η παραγωγή και εμπορία ιχθύων και συναφών ειδών. β) Η ανάληψη αντιπροσωπειών, βιομηχανικών, βιοτεχνικών και εμπορικών οίκων εσωτερικού εξωτερικού στα ανωτέρω προϊόντα. γ) Η εμπορία και διάθεση των προϊόντων αυτών. δ) Η βιομηχανική παραγωγή και εμπορεία όλων των ειδών και κάθε λογής φυσικών και βιώσιμων προϊόντων ζωικών και γεωργικών σκευασμάτων με βάση το ψάρι οποιαδήποτε άλλη γεωργική παραγωγή. ε) Η έρευνα, η πραγματοποίηση εγκαταστάσεων, κατασκευών, μελετών, εξοπλισμών και μονάδων υδατοκαλλιεργειών.

Η εταιρεία δύναται δι' αποφάσεως του Διοικητικού Συμβουλίου αυτής, να ιδρύει η οπωσδήποτε συμπράττει εις την ίδρυση επιχειρήσεων προς τους αυτούς ως άνω σκοπούς, να συμμετέχει υφ' οποιασδήποτε μορφή συνεργασίας η συνεταιρισμού εις ομοειδείς η συναφείς ημεδαπής ή αλλοδαπής επιχειρήσεις παντός τύπου, ως και να εξαγοράζει επιχειρήσεις με τους οποίους προς την Εταιρεία επιδιώκοντας σκοπούς. Για την επίτευξη του σκοπού της η Εταιρεία μπορεί: α) Να συμμετέχει σε οποιαδήποτε επιχείρηση με όμοιο ή παρεμφερή σκοπό. β) Να συνεργάζεται με οποιονδήποτε φυσικό ή νομικό πρόσωπο με οποιονδήποτε τρόπο. γ) Να ιδρύει Υποκαταστήματα ή Πρακτορεία ή Γραφεία οπουδήποτε. δ) Να αντιπροσωπεύει οποιαδήποτε Επιχείρηση ημεδαπή ή αλλοδαπή με όμοιο ή παρεμφερή σκοπό.

Μετοχική Σύνθεση

Το μετοχικό κεφάλαιο της εταιρίας ανέρχεται σε € 787.882,86 και διαιρείται σε 268.902 ανώνυμες μετοχές, ονομαστικής αξίας 2,93 ευρώ.

ΜΕΤΟΧΙΚΗ ΣΥΝΘΕΣΗ - RHODOS AQUACULTURE Α.Γ.Ε.Ε.	
ΟΝΟΜΑ/ ΕΠΩΝΥΜΙΑ	% ΣΥΜΜΕΤΟΧΗΣ
VETERIN Α.Β.Ε.Ε.	57,50%
ΠΕΡΣΕΥΣ ΠΡΟΪΟΝΤΑ ΕΙΔΙΚΗΣ ΔΙΑΤΡΟΦΗΣ Α.Β.Ε.Ε.	42,50%
ΣΥΝΟΛΟ	100,00%

Σύνθεση Δ.Σ.

Σύμφωνα με απόφαση της Γενικής Συνέλευσης στις 29/7/2002 εκλέχτηκε το νέο Διοικητικό Συμβούλιο της εταιρίας, πενταετούς θητείας, ήτοι από 29/08/2002 έως 28/08/2007 και συγκροτήθηκε σε σώμα με το 28/08/2002 Πρακτικό Δ.Σ. και έχει ως εξής:

ΟΝΟΜΑΤΕΠΩΝΥΜΟ	ΘΕΣΗ
Αλέξανδρος Καραμπάς	Πρόεδρος
Αναστασίου Σταύρος	Αντιπρόεδρος
Σταυρούλα Παναγοπούλου	Διευθύνων Σύμβουλος
Μητσόπουλος Βασίλειος	Διευθύνων Σύμβουλος
Τσακανίκας Ελευθέριος	Μέλος
Λάζαρος Λαζαρίδης	Μέλος
Θεόδωρος Παναγόπουλος	Μέλος

Συμφωνίες – συνεργασίες με την εκδότρια δεν υπάρχουν. Το προσωπικό της εταιρίας ανέρχεται σε 19 άτομα και χωρίζεται ως εξής: Διοικητικό/ υπαλληλικό προσωπικό 5 άτομα και Εργατοτεχνικό προσωπικό 14 άτομα.

Βασικά Οικονομικά Μεγέθη

Στον πίνακα που ακολουθεί παρουσιάζονται τα βασικά οικονομικά μεγέθη της εταιρίας για την περίοδο 2001-2003.

ΒΑΣΙΚΑ ΟΙΚΟΝΟΜΙΚΑ ΜΕΓΕΘΗ			
<i>ποσά σε χιλ. €</i>			
ΕΝΕΡΓΗΤΙΚΟ	2001	2002	2003
Αναπόσβεστα Έξοδα Εγκατάστασης	0	4	4
Αναπόσβεστα Ασώματα Πάγια	0	0	0
Αναπόσβεστα Ενσώματα Πάγια	5.039	4.617	4.243
Συμμετοχές - Λοιπές Μακροπρόθεσμες Απαιτήσεις	0	0	0
Κυκλοφορούν Ενεργητικό	1.252	1.193	2.424
Μεταβατικοί Λογαριασμοί Ενεργητικού	0	0	0
ΠΑΘΗΤΙΚΟ			
Ίδια Κεφάλαια	1.647	1.192	1.412
Προβλέψεις	0	0	0
Μακροπρόθεσμες υποχρεώσεις	0	1.921	1.441
Βραχυπρόθεσμες Υποχρεώσεις	4.644	2.689	3.819
Μεταβατικοί Λογαριασμοί Παθητικού	0	15	0
ΑΠΟΤΕΛΕΣΜΑΤΑ			
Κύκλος Εργασιών	1.456	915	1.256
Μικτό Κέρδος	-26	-352	555
Κέρδη προ Φόρων	-1.160	-889	220

10.1.5. Aqua Biotech Hellenic A.E.

Η εταιρία ιδρύθηκε το 2002 (ΦΕΚ 4386/10-06-2002) με την επωνυμία AQUA BIOTECH HELLENIC ΑΝΩΝΥΜΗ ΣΥΜΒΟΥΛΕΥΤΙΚΗ, ΕΜΠΟΡΙΚΗ, ΤΕΧΝΟΛΟΓΙΚΗ ΕΤΑΙΡΙΑ ΣΤΗΡΙΞΗΣ & ΑΝΑΠΤΥΞΗΣ ΕΡΕΥΝΑΣ και διακριτικό τίτλο AQUA BIOTECH HELLENIC A.E.. Η έδρα της εταιρίας είναι στον Νομό Ηρακλείου.

Οι ιδρυτικοί μέτοχοι της εταιρίας, οι οποίοι συμμετέχουν ισόποσα (με ποσοστά 33,33%) στο μετοχικό της κεφάλαιο είναι οι: ΠΕΡΣΕΥΣ ΠΡΟΪΟΝΤΑ ΕΙΔΙΚΗΣ ΔΙΑΤΡΟΦΗΣ Α.Β.Ε.Ε., VETERIN Α.Β.Ε.Ε. και το Ινστιτούτο Θαλάσσιας Βιολογίας Κρήτης (ΙΘΑΒΙΚ). Η εταιρία ιδρύθηκε προκειμένου να υπαχθεί στο Π.Δ. 17/2001 "Για τη χρηματοδότηση στήριξη νέων επιχειρήσεων έντασης γνώσης – τεχνοβλαστών (spin off), με σκοπό την ανάπτυξη και εφαρμογή καινοτόμων μεθοδολογιών διαχείρισης και διατροφής στον κλάδο των Υδατοκαλλιεργειών.

Αντικείμενο Εργασιών – Σκοπός

Η οικονομική εκμετάλλευση των ερευνητικών αποτελεσμάτων και της συσσωρευμένης γνώσης που έχει παραχθεί και παράγεται στα ερευνητικά - τεχνολογικά εργαστήρια των μετόχων και η ανάπτυξη, πιλοτική εφαρμογή, παραγωγή και διάθεση/ εκμετάλλευση σχετικών προϊόντων. Πιο συγκεκριμένα, η εφαρμογή καινοτόμων επιχειρηματικών σχεδίων και η ανάπτυξη/ προσαρμογή (σε επίπεδο παραγωγής) νέων τεχνολογιών που αφορούν εν γένει τον κλάδο των υδατοκαλλιεργειών και συναφείς δραστηριότητες.

Ενδεικτικά, η εφαρμογή καινοτόμων μεθοδολογιών διαχείρισης σε όλα τα στάδια της παραγωγικής διαδικασίας υδατοκαλλιεργειών με έμφαση:

- Στη διαδικασία εκτροφής ιχθυοσυμμάτων α) με εφαρμογή της τεχνολογίας του Μεσοκόσμου και β) με αυτοματοποιημένες μεθοδολογίες ταΐσματος και διαχείρισης σε εντατικά συστήματα εκτροφής.
- Στη μαζική παραγωγή (με καινοτόμες μεθόδους) και διάθεση φυτοπλαγκτονικών οργανισμών.
- Στην εφαρμογή καινοτόμων μεθοδολογιών ταΐσματος κατά την πάχυνση.
- Στην εφαρμογή συστημάτων ποιότητας σε όλα τα στάδια της παραγωγικής διαδικασίας.
- Στην ανάπτυξη, πιλοτική εφαρμογή, παραγωγή και εκμετάλλευση διατροφικών προϊόντων.
- Στη χρήση τεχνολογικού εξοπλισμού (μετρητές, αναλυτές, κλπ.) που έχει ήδη αναπτυχθεί ή αναπτύσσεται στα ερευνητικά εργαστήρια.
- Στην εφαρμογή μεθοδολογιών ελεγχόμενης αναπαραγωγής.
- Στη γενετική επιλογή και βελτίωση καλλιεργούμενων ειδών.
- Στην ανάπτυξη γενετικού υλικού για πειραματικούς και εμπορικούς σκοπούς.
- Στην ανάπτυξη και εκμετάλλευση μεθόδων πιστοποίησης και ελέγχου προέλευσης και ποιότητας προϊόντων.
- Στην εισαγωγή νέων ειδών (σαργός, μυτάκι, συναγρίδα, φαγκρί, κλπ) στην διαδικασία εκτροφής.

Προκειμένου να εφαρμόσει τα παραπάνω, η εταιρία μπορεί να συμμετέχει, διαχειρίζεται ή/ και εκμεταλλεύεται και λοιπές εταιρίες συναφούς δραστηριότητας, καθώς και να αναπτύσσει μηχανισμούς και δίκτυα διάθεσης και εκμετάλλευσης των εφαρμοζόμενων καινοτομιών σε άλλες εταιρίες του κλάδου σε εθνικό και διεθνές επίπεδο.

Τα προαναφερθέντα μπορούν να πραγματοποιούνται είτε στην Ελλάδα, είτε στο εξωτερικό, αυτοτελώς ή με συνεργασία και με οποιασδήποτε μορφής σχέση με φυσικά ή νομικά πρόσωπα δημοσίου ή ιδιωτικού δικαίου της ημεδαπής ή του εξωτερικού.

Μετοχική Σύμβαση

Το μετοχικό κεφάλαιο της εταιρίας ανέρχεται σε € 60.000 είναι ολοσχερώς καταβλημένο και διαιρείται σε 6.000 Ανώνυμες Μετοχές ονομαστικής αξίας € 10.

ΜΕΤΟΧΙΚΗ ΣΥΝΘΕΣΗ		
Μέτοχοι	Αρ. Μετοχών	% Συμ/χής
Ινστιτούτο Θαλάσσιας Βιολογίας Κρήτης (ΙΘΑΒΙΚ)	2.000	33,33%
Veterin A.B.E.E.	2.000	33,33%
Περσεύς Προϊόντα Ειδικής Διατροφής Α.Β.Ε.Ε.	2.000	33,33%
ΣΥΝΟΛΟ	6.000	100,00%

Σύνθεση Δ.Σ.

Το πρώτο Δ.Σ. που θα διοικήσει την εταιρία μέχρι την 1η τακτική Γενική Συνέλευση των μετόχων, η οποία θα συγκληθεί στο πρώτο εξάμηνο του έτους 2005 συγκροτήθηκε σε σώμα με το από 02/07/2002 πρακτικό Δ.Σ., απαρτίζεται δε από 9 μέλη. Η θητεία του Δ.Σ. λήγει στις 30/06/2002, και έχει ως εξής:

ΟΝΟΜΑΤΕΠΩΝΥΜΟ	ΘΕΣΗ
Αλέξανδρος Καραμπάς του Αλεξάνδρου	Πρόεδρος Δ.Σ.
Σταύρος Αναστασίου του Γεωργίου	Διευθύνων Σύμβουλος
Στυλιανός Καστρινάκης του Νικολάου	Αντιπρόεδρος
Βασίλειος Μητσόπουλος του Σωτηρίου	Μέλος
Θεόδωρος Παναγόπουλος του Ηρακλή	Μέλος
Ελευθέριος Τσακανίκας του Αθανασίου	Μέλος
Βασίλειος Ντούκας του Κωνσταντίνου	Μέλος
Νικόλαος Παπανδρουλάκης του Στυλιανού	Μέλος
Παναγιώτης Αναστασιάδης του Γρηγορίου	Μέλος

Συμφωνίες – συνεργασίες με την εκδότρια δεν υπάρχουν. Η εταιρία δεν απασχολεί προσωπικό

Βασικά Οικονομικά Μεγέθη

Η εταιρία δημοσίευσε τον ισολογισμό της 31.12.2003 της πρώτης χρήσης (υπερδωδεκάμηνη).

ΒΑΣΙΚΑ ΟΙΚΟΝΟΜΙΚΑ ΜΕΓΕΘΗ	
<i>ποσά σε χιλ. €</i>	
ΕΝΕΡΓΗΤΙΚΟ	2003
Αναπόσβεστα Έξοδα Εγκατάστασης	2,21
Αναπόσβεστα Ασώματα Πάγια	0
Αναπόσβεστα Ενσώματα Πάγια	0
Συμμετοχές - Λοιπές Μακροπρόθεσμες Απαιτήσεις	0
Κυκλοφορούν Ενεργητικό	55,63
Μεταβατικοί Λογαριασμοί Ενεργητικού	0
ΠΑΘΗΤΙΚΟ	
Ίδια Κεφάλαια	57,66
Προβλέψεις	0
Μακροπρόθεσμες υποχρεώσεις	0
Βραχυπρόθεσμες Υποχρεώσεις	0
Μεταβατικοί Λογαριασμοί Παθητικού	0
ΑΠΟΤΕΛΕΣΜΑΤΑ	
Κύκλος Εργασιών	6,00
Μικτό Κέρδος	4,95
Κέρδη προ Φόρων	2,33
Κέρδη μετά Φόρων	2,33

10.1.6. ΕΛΛΗΝΙΚΕΣ ΙΧΘΥΟΚ/ΡΓΕΙΕΣ ΚΥΚΛΑΔΩΝ Ε.Π.Ε.Αντικείμενο Εργασιών - Σκοπός

Η ΕΛ.Ι.ΚΥ. ΕΠΕ ιδρύθηκε το 1991 κι έχει έδρα τον Ασπρόπυργο Αττικής.

Σκοπός της εταιρίας σύμφωνα με το καταστατικό της είναι: "Η ίδρυση και εκμετάλλευση ιχθυογεννητικών σταθμών, ιχθυοκαλλιεργειών, οστρακοκαλλιεργειών παντός τύπου και κατηγορίας ιχθύων και οστράκων, στον Νομό Κυκλάδων ως και κάθε άλλο μέρος της Ελλάδας. Η εξασφάλιση γόνων ιχθύων και οστράκων από την ημεδαπή ή την αλλοδαπή δι' εισαγωγής προς πάχυνση και εμπορία επί κέρδει. Η εξαγωγή προς εμπορία επί κέρδει των προϊόντων των ανωτέρω εκμεταλλεύσεων σε όλες τις χώρες της αλλοδαπής αλλά και στην ημεδαπή. Κάθε άλλη δραστηριότητα συναφή με την εμπορική αξιοποίηση των ανωτέρω εκμεταλλεύσεων".

Μετοχική Σύνθεση

Το μετοχικό κεφάλαιο της εταιρίας ανέρχεται σε € 18.000, είναι ολοσχερώς καταβλημένο και διαιρείται σε εξακόσιες (600) Ανώνυμες Μετοχές, ονομαστικής αξίας 30 ευρώ.

ΕΤΑΙΡΙΚΗ ΣΥΝΘΕΣΗ		
Μέτοχοι	Αρ. Μετοχών	% Συμ/χής
Veterin A.B.E.E.	300	50,00%
Περσεύς Προϊόντα Ειδικής Διατροφής Α.Β.Ε.Ε.	300	50,00%
ΣΥΝΟΛΟ	600	100,00%

Διαχείριση της εταιρίας

Η εταιρία ως Εταιρία Περιορισμένης Ευθύνης (Ε.Π.Ε.) δεν διοικείται από Διοικητικό Συμβούλιο, αλλά η διαχείριση των εταιρικών υποθέσεων και η εκπροσώπηση της Εταιρίας ασκείται από τους παρακάτω διαχειριστές, οι οποίοι ενεργούν από κοινού και οι δύο ή χωριστά ο καθένας:

ΟΝΟΜΑΤΕΠΩΝΥΜΟ	ΘΕΣΗ
Σταυρούλα Παναγοπούλου	Διαχειρίστρια
Βασίλειος Μητσόπουλος	Διαχειριστής

Συμφωνίες με την εκδότρια: Δεν υπάρχουν

Η Εταιρία δεν απασχολεί προσωπικό

Βασικά Οικονομικά Μεγέθη

Στον πίνακα που ακολουθεί παρουσιάζονται τα βασικά οικονομικά μεγέθη της εταιρίας, για τις χρήσεις 2001 – 2003.

ΒΑΣΙΚΑ ΟΙΚΟΝΟΜΙΚΑ ΜΕΓΕΘΗ			
<i>ποσά σε χιλ. €</i>			
ΕΝΕΡΓΗΤΙΚΟ	2001	2002	2003
Αναπόσβεστα Έξοδα Εγκατάστασης	0,05	0,14	0,00
Αναπόσβεστα Ασώματα Πάγια	0,00	0,00	0,00
Αναπόσβεστα Ενσώματα Πάγια	0,00	0,00	231,87
Κυκλοφορούν Ενεργητικό	18,41	10,40	417,68
ΠΑΘΗΤΙΚΟ			
Μετοχικό Κεφάλαιο	17,61	18,00	18,00
Ίδια Κεφάλαια	-6,21	-15,03	-17,70
Προβλέψεις	0,00	0,00	0,00
Μακροπρόθεσμες υποχρεώσεις	0,00	0,00	0,00
Βραχυπρόθεσμες Υποχρεώσεις	25,26	26,16	667,84
Σύνολο Υποχρεώσεων	25,26	26,16	667,84
ΑΠΟΤΕΛΕΣΜΑΤΑ			
Κύκλος Εργασιών	0,00	0,00	0,00
Μικτό Κέρδος	0,00	0,00	0,00
Κέρδη προ Φόρων	-1,14	-9,21	-2,67
Κέρδη μετά Φόρων	-1,14	-9,21	-2,67

10.2 Εταιρίες που δε συμπεριλαμβάνονται στις ενοποιημένες οικονομικές καταστάσεις

10.2.1. Ανώνυμη Εξαγωγική – Εισαγωγική Εταιρία Εμπορίας Ιχθύων Marvet

Η εταιρία ιδρύθηκε το 2000 (ΦΕΚ6867/20-07-00) με την επωνυμία ΑΝΩΝΥΜΗ ΕΞΑΓΩΓΙΚΗ – ΕΙΣΑΓΩΓΙΚΗ ΕΤΑΙΡΕΙΑ ΕΜΠΟΡΙΑΣ ΙΧΘΥΩΝ και τον διακριτικό τίτλο MARVET Α.Ε. Η έδρα της εταιρίας βρίσκεται στη Θέση Άγιος Γεώργιος Ασπροπύργου Αττικής.

Αντικείμενο Εργασιών – Σκοπός

Σκοπός της εταιρίας, σύμφωνα με το άρθρο 4 του Καταστατικού της είναι: α) η εμπορία, εξαγωγή και εισαγωγή νωπών και κατεψυγμένων αλιευμάτων, β) η ίδρυση και εκμετάλλευση ιχθυοτροφείων, γ) η

παραγωγή ιχθύων σε εγκαταστάσεις τρίτων, δ) η εμπορία και παραγωγή ιχθυοτροφών, ε) οι εξοπλισμοί ιχθυοτροφείων, στ) η συνεργασία με συναφείς ελληνικές ή αλλοδαπές εταιρίες, που έχουν ίδιους ή παρεμφερείς σκοπούς, ζ) η ανάληψη κάθε συναφούς επιχειρηματικής δραστηριότητας, η) η διενέργεια κάθε άλλης πράξης που άπτεται άμεσα ή έμμεσα με το κύριο αντικείμενο ή διευκολύνει την ανάπτυξη του και προάγει τους σκοπούς της εταιρίας. Τα προαναφερθέντα μπορούν να πραγματοποιούνται είτε στην Ελλάδα είτε στο εξωτερικό αυτοτελώς ή με συνεργασία και με οποιασδήποτε μορφής σχέση με φυσικά ή νομικά πρόσωπα δημοσίου ή ιδιωτικού δικαίου της ημεδαπής ή του εξωτερικού.

Μετοχική Σύσταση

Το μετοχικό κεφάλαιο της εταιρίας ανέρχεται σε € 58.700 είναι ολοσχερώς καταβλημένο και διαιρείται σε 2.000 Ανώνυμες Μετοχές ονομαστικής αξίας € 29,35 .

ΜΕΤΟΧΙΚΗ ΣΥΝΘΕΣΗ MARVET A.E.	
ΕΠΩΝΥΜΙΑ	% ΣΥΜΜΕΤΟΧΗΣ
VETERIN A.B.E.E.	70%
ΠΕΡΣΕΥΣ ΠΡΟΪΟΝΤΑ ΕΙΔΙΚΗΣ ΔΙΑΤΡΟΦΗΣ Α.Β.Ε.Ε.	30%
ΣΥΝΟΛΟ	100%

Διοικητικό Συμβούλιο

Στις 25/6/2002 με απόφαση της Γενικής Συνέλευσης εκλέγεται το νέο Δ. Σ. της εταιρίας για πενταετή θητεία, ήτοι από 26/6/2002 έως και 25/6/2007 και συγκροτείται σε σώμα με το από 25/6/2002 Πρακτικό Δ.Σ. ως εξής:

ΟΝΟΜΑΤΕΠΩΝΥΜΟ	ΘΕΣΗ
Αλέξανδρος Καραμπάς του Αλεξάνδρου	Πρόεδρος
Σταυρούλα Παναγοπούλου Χήρα Ηρακλή	Αντιπρόεδρος & Δ/νων Σύμβουλος
Λάζαρος Λαζαρίδης του Χαράλαμπου	Διευθύνων Σύμβουλος
Δημήτριος Μαρέλης του Χαράλαμπου	Μέλος
Σταύρος Αναστασίου του Γεωργίου	Μέλος
Βασίλειος Μητσόπουλος του σωτηρίου	Μέλος
Τσακανίκας Ελευθέριος του Αθανασίου	Μέλος

Βασικά Οικονομικά Μεγέθη

Στον πίνακα που ακολουθεί παρουσιάζονται τα βασικά οικονομικά μεγέθη της εταιρίας, για τις χρήσεις 2001 – 2003.

ΒΑΣΙΚΑ ΟΙΚΟΝΟΜΙΚΑ ΜΕΓΕΘΗ			
ΕΝΕΡΓΗΤΙΚΟ (σε χιλ. €)	2001*	2002	2003
Αναπόσβεστα Έξοδα Εγκατάστασης	127,77	128,32	105,50
Αναπόσβεστα Ασώματα Πάγια	0	0	0
Αναπόσβεστα Ενσώματα Πάγια	266,75	270,42	298,29
Συμμετοχές - Λοιπές Μακροπρόθεσμες Απαιτήσεις	0,05	1,21	1,26
Κυκλοφορούν Ενεργητικό	5.163,65	6.668,92	5.287,37
Μεταβατικοί Λογαριασμοί Ενεργητικού	31,94	0	0
ΠΑΘΗΤΙΚΟ			
Ίδια Κεφάλαια	-9,77	-264,92	-306,00

Προβλέψεις	4,63	0	0
Μακροπρόθεσμες υποχρεώσεις	0	0	0
Βραχυπρόθεσμες Υποχρεώσεις	5.594,56	7.333,79	5.999,96
Μεταβατικοί Λογαριασμοί Παθητικού	0,74	0	0
ΑΠΟΤΕΛΕΣΜΑΤΑ			
Κύκλος Εργασιών	10.569,30	12.247,09	14.809,02
Μικτό Κέρδος	816,24	1.082,49	1.327,74
Κέρδη προ Φόρων	68,46	-255,16	-344,19
Κέρδη μετά Φόρων	68,46	-255,16	-344,19

(*) Αφορά υπερδωδεκάμηνη χρήση (7.7.2000-31.12.2001)

Η διοίκηση της Marvet ΑΕ, ασκείται από εκπροσώπους πλειοψηφίας. Λόγω της κάτω του 5% συμμετοχής και της μη άσκησης της διοίκησης, δεν συμπεριελήφθη στις ενοποιημένες οικονομικές καταστάσεις.

10.3 Διαιτητικές Συναλλαγές

Οι διαιτητικές συναλλαγές της εκδότριας με τις συνδεδεμένες με αυτήν εταιρίες κατά τη χρήση 2003 παρουσιάζονται στον κάτωθι πίνακα:

(ποσά σε χιλ. €):

ΕΤΑΙΡΙΑ	ΣΥΝΔΕΣΗ	%	ΑΠΑΙΤΗΣΕΙΣ		ΥΠΟΧΡΕΩΣΕΙΣ
			ΧΡΗΜΑΤΟΔΟΤΗΣΗ ΓΙΑ ΑΝΑΠΤΥΞΗ	ΕΜΠΟΡΕΥΜΑΤΙΚΟΣ ΛΟΓΑΡΙΑΣΜΟΣ	
ΕΥΡΩΣΥΜΜΕΤΟΧΕΣ ΚΕΦΑΛΑΙΟΥ ΚΑΙ ΕΠΕΝΔΥΣΕΩΝ Α.Ε.	ΒΑΣΙΚΟΣ ΜΕΤΟΧΟΣ	54,33			1.394,98
ΔΙΑΓΝΩΣΤΙΚΟ ΚΕΝΤΡΟ ΛΕΚΑΤΣΑ Α.Ε.	ΘΥΓΑΤΡΙΚΗ	100,00			
ΑΡΓΙΝΩΝΤΑΣ Α.Ε.	ΣΥΓΓΕΝΗΣ	47,50	229,68	327,61	
ΑΚΜΑ Α.Ε.	ΘΥΓΑΤΡΙΚΗ	50,00	479,34	558,56	
ΙΧΘΥΟΤΡΟΦΕΙΑ ΦΙΔΟΝΗΣΙΟΥ Α.Ε.	ΣΥΓΓΕΝΗΣ	46,00	640,29	620,07	
RHODOS AQUACULTURE Α.Ε.Γ.Ε.	ΣΥΓΓΕΝΗΣ	42,50	413,48	-51,00	

11 Μακροχρόνιοι Στόχοι – Προοπτικές της Εταιρίας

Ο κλάδος των ιχθυοκαλλιεργειών παρουσιάζει σταθεροποίηση των παραγωγικών του μεγεθών και τάση συγκέντρωσης με σκοπό την εξυγίανση και την ορθολογικότερη ανάπτυξη των ήδη υφισταμένων επιχειρήσεων.

Η συνεχής επιδείνωση του ήδη αρνητικού αλιευτικού ισοζυγίου της Ευρώπης και η αυξανόμενη ζήτηση ωπών αλιευτικών προϊόντων από τους καταναλωτές θα δημιουργήσουν προϋποθέσεις αύξησης ζήτησης των προϊόντων ιχθυοκαλλιέργειας. Η Ελλάδα θα είναι το μέλος με την μεγαλύτερη συμμετοχή στο τομέα αυτό, με ιδιαίτερα θετικές επιπτώσεις στην αγορά ιχθυοτροφών.

Στον κλάδο παρατηρείται έντονη επενδυτική δραστηριότητα, η οποία επικεντρώνεται στη βελτίωση των υφιστάμενων μονάδων, στην οργάνωση της δομής τους, καθώς και στην ανάπτυξη των δραστηριοτήτων τους στο εξωτερικό. Τα τελευταία χρόνια έχουν γίνει προσπάθειες διείσδυσης σε νέες αγορές, όπως η Γερμανία και το Ηνωμένο Βασίλειο. Ο περιορισμός της εξάρτησης από μία μόνο αγορά του εξωτερικού θα αντισταθμίσει αρνητικά φαινόμενα, όπως οι ισχυρές πιέσεις στις τιμές.

Η αγορά των ιχθυοτροφών από το 1999 μέχρι σήμερα υποκαταστάθηκε ως εισαγωγική από την σημαντική αύξηση της εγχώριας παραγωγής, προερχόμενης είτε από την ίδρυση εταιρειών ελληνικών συμφερόντων (Feedus – Νηρέυς, Ζωονομή) είτε τη μεταφορά της παραγωγικής δραστηριότητας των πολυεθνικών ομίλων στην Ελλάδα (Biomar). Η εξέλιξη αυτή συνοδεύτηκε και από την ισχυρή πλέον συγκέντρωση της παραγωγής και διάθεσης ιχθυοτροφών δεδομένου ότι οι πρώτες τρεις εταιρείες του κλάδου (Περσεύς, Feedus & Biomar) ελέγχουν μερίδιο πλέον του 62 % της αγοράς.

Ο ρυθμός ανάπτυξης της αγοράς ιχθυοτροφών θα είναι ανάλογος της ιχθυοκαλλιέργειας, με βαθμό εξαρτώμενο από τη προβλεπόμενη βελτίωση του συντελεστή εκμετάλλευσης της τροφής, σε ψάρι (FCR). Το μέγεθος της αγοράς ιχθυοτροφών για θαλασσινά είδη ψαριού ανέρχεται συνολικά στον μεσογειακό χώρο στους 300.000 MT, από τους οποίους η εγχώρια αγορά αντιπροσωπεύει το 55% (160.000 MT).

Η συνεχής μείωση των τιμών πώλησης του ψαριού κατά την τελευταία τριετία, οδήγησε στη σταθεροποίηση του μεγέθους της αγοράς η οποία θα εξακολουθήσει ως έχει για την περίοδο 2004-2005 και ακολούθως προβλέπεται ένας ρυθμός ετήσιας αύξησης της τάξεως του 5%.

Τα σημαντικότερα σύγχρονα προβλήματα που παρουσιάζει η Ελληνική Ιχθυοκαλλιέργεια είναι τα ακόλουθα :

- Απουσία νομικού πλαισίου λειτουργίας και μηχανισμών εποπτικού ελέγχου της παραγωγής.
- Έλλειψη τυποποίησης και αδυναμία δημιουργίας επώνυμης ζήτησης. Η φύση του προϊόντος και η διάθεσή του κυρίως μέσω ιχθυαγορών δεν ευνοεί την ανάπτυξη επώνυμης ζήτησης. Στα επώνυμα προϊόντα αναγράφονται όλες οι απαραίτητες ενημερωτικές πληροφορίες και συγκεκριμένα η περιγραφή και τα συστατικά του προϊόντος, οι οδηγίες συντήρησης, η ημερομηνία λήξης, το βάρος, η τιμή, κλπ. τα οποία αποτελούν εξασφάλιση της ποιότητας και εγγύηση για τον καταναλωτή.

- Η έλλειψη διαφημιστικής προβολής των προϊόντων του κλάδου τόσο σε κλαδικό όσο και εταιρικό επίπεδο. Η διαφημιστική υποστήριξη των προϊόντων είναι ένας από τους παράγοντες που επηρεάζει και κατευθύνει τη ζήτηση προς συγκεκριμένα εμπορικά σήματα «brands» της αγοράς και προσδίδει αναγνωρισιμότητα σε ένα προϊόν, διαχωρίζοντάς το από υποκατάστατα είδη.
- Υψηλή δανειακή επιβάρυνση και ανεπάρκεια ρευστότητας. Οι επιχορηγήσεις των Κοινοτικών Προγραμμάτων, οι οποίες αφορούν στις πάγιες εγκαταστάσεις, συνετέλεσαν στην αύξηση του αριθμού των μονάδων. Δεδομένου του μεγάλου διαστήματος εκτροφής (15-18 μήνες), για την εκτέλεση της παραγωγής οι ανάγκες σε κεφάλαια κίνησης είναι μεγάλες. Λόγω της αδυναμίας των επιχειρήσεων να αντιμετωπίσουν το λειτουργικό κόστος, σημαντικός αριθμός τους επιμηκύνει τον πιστωτικό χρόνο εξοφλήσεως των υποχρεώσεων, με αποτέλεσμα την αλυσιδωτή επιδείνωση των συναλλακτικών σχέσεων.

Η προβολή της δραστηριότητας της εταιρείας λόγω της φύσης του προϊόντος (ιχθυοτροφή) και του μεγέθους της αγοράς, περιορίζεται στην άμεση επικοινωνία με τα στελέχη των επιχειρήσεων (ενημερωτικές-εκπαιδευτικές ημερίδες), την παρουσία της στις κλαδικές εκθέσεις και καταχώρηση στον ειδικό τύπο.

Σε επίπεδο Ομίλου με αναπτυσσόμενη καθετοποιημένη δραστηριότητα που απευθύνεται στον τελικό καταναλωτή, σχεδιάζεται η ανάληψη καμπάνιας με στόχο την αναγνωρισιμότητα των παραγόμενων αλιευμάτων και την ανάδειξη των ειδικών ποιοτικών χαρακτηριστικών τους όπως η εμφάνιση, η σύσταση και διαιτητική τους αξία καθώς και η ονομασία προέλευσης.

Αυξημένη κινητικότητα επικρατεί στον κλάδο από πλευράς εξαγορών, συγχωνεύσεων και συνεργασιών μεταξύ επιχειρήσεων, οι οποίες επιδιώκουν να υλοποιήσουν στρατηγικές οριζόντιας και κάθετης ολοκλήρωσης, με στόχο την επίτευξη οικονομιών κλίμακας, τη βελτίωση της ανταγωνιστικότητάς τους και της επιρροής στη διαμόρφωση των τιμών διάθεσης των αλιευμάτων.

Η ΠΕΡΣΕΥΣ ΠΡΟΪΟΝΤΑ ΕΙΔΙΚΗΣ ΔΙΑΤΡΟΦΗΣ Α.Β.Ε.Ε. διαδραματίζει πρωταγωνιστικό ρόλο στην ανάπτυξη συμμαχιών με επιχειρήσεις του κλάδου προκειμένου να διασφαλίζει σταθερή, αναπτυξιακή και βιώσιμη πορεία σε μία διευρυνόμενη ευρωπαϊκή αγορά στην οποία κυριαρχούν ολιγάριθμοι μεγάλοι όμιλοι.

12 Μερισματική Πολιτική

Ο πίνακας που ακολουθεί παρουσιάζει τη μερισματική πολιτική που ακολούθησε η Εταιρία κατά την περίοδο 2001 – 2003:

<i>ποσά σε χιλιάδες €</i>	2001	2002	2003
Κέρδη μετά από φόρος χρήσης προς διάθεση	539,25	3.023,27	4.491,81
Συνολικό μέρισμα	0,00	318,95	382,74
% επί των κερδών	0,0%	10,55%	8,52%

Σημειώνεται ότι δεν διανεμήθηκε μέρισμα τη χρήση 2001, με το σκεπτικό των περιορισμένων κερδών της εταιρίας λόγω των πρόσφατων επενδύσεων και με σκοπό την ενίσχυση της κεφαλαιακής βάσης της εταιρίας και τη διασφάλιση των μεσοπροθέσμων συμφερόντων των μετόχων της.

Στόχος της Εταιρίας είναι, όπως προβλέπεται και από τον νόμο 2190/1920, να διανέμει σταθερά μέρισμα ίσο ή μεγαλύτερο του 35% των καθαρών κερδών της προ φόρων, αφαιρουμένων των εταιρικών βαρών, του τακτικού αποθεματικού και του αναλογούντος φόρου, ή του 6% επί του καταβεβλημένου μετοχικού της κεφαλαίου αφαιρουμένου του αναλογούντος φόρου, όποιο ποσό εκ των δύο είναι μεγαλύτερο. Υψηλότερη διανομή μερισμάτων παραμένει αντικείμενο απόφασης της ετήσιας Τακτικής Γενικής Συνέλευσης και θα εξαρτάται από παράγοντες όπως το ύψος της κερδοφορίας της Εταιρίας και οι επενδυτικές και χρηματοδοτικές της ανάγκες. Σε κάθε περίπτωση η εταιρία θα διανέμει μέρισμα εφ' όσον το αναπόσβεστο υπόλοιπο το εξόδων εγκατάστασης είναι μικρότερο από το άθροισμα των προαιρετικών αποθεματικών και του υπολοίπου των κερδών εις νέο, σύμφωνα με το άρθρο 43 του Ν. 2190/20.

13 Παράρτημα Α' – Συμπληρωματικοί Πίνακες Κεφαλαίων

- (1) Πίνακας μεταβολής της Λογιστικής Αξίας των Παγίων και Εξόδων Εγκατάστασης για τη χρήση 2003
- (2) Κατάσταση Ταμιακών Ροών & Πιστοποιητικό Ορκωτού Ελεγκτή
- (3) Ενοποιημένη Κατάσταση Ταμιακών Ροών & Πιστοποιητικό Ορκωτού Ελεγκτή

Πίνακας (1)

	ΑΞΙΑ ΚΤΗΣΕΩΣ				ΑΠΟΣΒΕΣΕΙΣ				
	ΥΠΟΛΟΙΠΟ 31/12/2003	ΚΙΝΗΣΗ 2003		ΥΠΟΛΟΙΠΟ 31/12/2003	ΑΠΟΣΒΕΣΕΙΣ ΕΩΣ 31/12/2002	ΚΙΝΗΣΗ 2003		ΑΠΟΣΒΕΣΕΙΣ ΕΩΣ 31/12/2003	ΑΝΑΠΟΣΒΕΣΤΗ ΑΞΙΑ 31/12/2003
		ΑΓΟΡΕΣ ΠΡΟΣΘΗΚΕΣ 2003	ΔΙΑΓΡΑΦΕΣ 2003			ΑΠΟΣΒΕΣΕΙΣ ΧΡΗΣΕΩΣ 2003	ΔΙΑΓΡΑΦΗ ΑΠΟΣΒΕΣΕΩΝ		
Γ. ΕΝΣΩΜΑΤΕΣ ΑΚΙΝΗΤΟΠΟΙΗΣΕΙΣ									
1. ΟΙΚΟΠΕΔΑ	250.301,84	0,00	0,00	250.301,84	0,00	0,00	0,00	0,00	250.301,84
3. ΚΤΙΡΙΑ	2.724.440,29	1.949,15	0,00	2.726.389,44	869.375,18	128.748,70	0,00	998.123,88	1.728.265,56
4. ΜΗΧΑΝΗΜΑΤΑ – ΕΓΚΑΤΑΣΤΑΣΕΙΣ	8.231.079,03	175.869,37	74.612,17	8.332.336,23	4.196.944,01	719.626,31	71.266,61	4.845.303,71	3.487.032,52
5. ΜΕΤΑΦΟΡΙΚΑ ΜΕΣΑ	396.369,34	14.546,82	900,00	410.016,16	287.534,45	33.027,64	3,97	320.558,12	89.458,04
6. ΕΠΙΠΛΑ & ΣΚΕΥΗ	647.436,63	5.321,00	29.933,97	622.823,66	439.394,26	54.521,04	29.933,97	463.981,33	158.842,33
7. ΑΚΙΝΗΤΟΠΟΙΗΣΕΙΣ ΥΠΟ ΕΚΤΕΛΕΣΗ (ΠΡΟΚ/ΛΕΣ)	0,00	32.764,05	0,00	32.764,05	0,00	0,00	0,00	0,00	32.764,05
1. ΕΞΟΔΑ ΕΡΕΥΝΩΝ ΚΑΙ ΑΝΑΠΤΥΞΗΣ	218.773,79	33.780,54	0,00	252.554,33	111.701,54	50.510,87	0,00	162.212,41	90.341,92
ΣΥΝΟΛΟ ΕΝΣΩΜΑΤΩΝ ΑΚΙΝΗΤΟΠΟΙΗΣΕΩΝ	12.468.400,92	264.230,93	105.446,14	12.627.185,71	5.904.949,44	986.434,56	101.204,55	6.790.179,45	5.837.006,26
Β. ΕΞΟΔΑ Α ΕΓΚΑΤΑΣΤΑΣΕΩΣ									
1. ΕΞΟΔΑ ΙΔΡΥΣΗΣ & ΠΡΩΤΗΣ ΕΓΚΑΤΑΣΤΑΣΗΣ	7.649,25	0,00	0,00	7.649,25	3.059,70	1.529,85	0,00	4.589,55	3.059,70
2. ΣΥΝ/ΚΕΣ ΔΙΑΦΟΡΕΣ ΑΠΟ ΠΙΣΤΩΣΕΙΣ & ΔΑΝΕΙΑ	0,00	0,00	0,00	0,00	0,00	0,00	0,00	0,00	0,00
3. ΤΟΚΟΙ ΔΑΝΕΙΟΥ ΚΑΤΑΣΚΕΥΑΣΤΙΚΗΣ ΠΕΡΙΟΔΟΥ	153.083,52	0,00	0,00	153.083,52	122.466,81	30.616,71	0,00	153.083,52	0,00
4. ΛΟΙΠΑ ΕΞΟΔΑ ΕΓΚΑΤΑΣΤΑΣΗΣ	1.980.713,27	475.318,42	0,00	2.456.031,69	1.459.639,09	277.898,00	0,00	1.737.537,09	718.494,60
4α. ΖΗΜΙΑ ΑΠΟ ΠΩΛΗΣΗ ή ΥΠΟΤΙΜ. ΧΡΕΟΓΡΑΦΩΝ	4.616.087,62	0,00	0,00	4.616.087,62	2.308.043,82	1.154.021,91	0,00	3.462.065,73	1.154.021,89
ΣΥΝΟΛΟ ΑΞΩΜΑΤΩΝ ΑΚΙΝΗΤΟΠΟΙΗΣΕΩΝ	6.757.533,66	475.318,42	0,00	7.232.852,08	3.893.209,42	1.464.066,47	0,00	5.357.275,89	1.875.576,19
ΓΕΝΙΚΟ ΣΥΝΟΛΟ	19.225.934,58	739.549,35	105.446,14	19.860.037,79	9.798.158,86	2.450.501,03	101.204,55	12.147.455,34	7.712.582,45

Πίνακας (2)

ΠΕΡΣΕΥΣ ΠΡΟΪΟΝΤΑ ΕΙΔΙΚΗΣ ΔΙΑΤΡΟΦΗΣ Α.Β.Ε.Ε.**Μ.Α.Ε.1186/06/Β/86/28****Κατάσταση Ταμιακών Ροών**

Χρήσης 1/1/2003 - 31/12/2003

Α/ Α	Α ν ά λ υ σ η	Ποσά σε €		
		<u>Τρέχουσα Χρήση</u> <u>2003</u>	<u>Προηγούμενη Χρήση</u> <u>2002</u>	
	Ταμιακές Ροές από συνήθειες (λειτουργικές) δραστηριότητες			
A	100	<i>Ταμιακές Εισροές</i>		
	101	Πωλήσεις	41,604,505.83	48,422,430.11
	102	Άλλα έσοδα εκμετάλλευσης	153,099.26	52,807.33
	103	Έκτακτα και Ανόργανα έσοδα	127,698.81	52,061.88
	104	Έσοδα προηγούμενων χρήσεων	0.00	0.00
	105	Πιστωτικοί τόκοι (καταθέσεων κ.λ.π.)	896,648.74	301,118.95
	106	Έσοδα χρεογράφων	848.26	0.00
	107	Πώληση χρεογράφων	951,154.37	0.00
	108	Μείωση Απαιτήσεων	1,622,826.52	0.00
			45,356,781.79	48,828,418.27
		<i>Αφαιρούνται:</i>		
	109	Αγορά χρεογράφων	1,038,764.21	0.00
	110	Αύξηση απαιτήσεων	0.00	24,518,808.94
			1,038,764.21	24,518,808.94
		<i>Σύνολο Ταμιακών Εισροών (Α100)</i>	44,318,017.58	24,309,609.33
A	200	<i>Ταμιακές εκροές</i>		
	201	Κόστος πωληθέντων (μείον αποσβέσεις και προβλέψεις)	31,280,170.69	35,339,834.15
	202	Έξοδα Λειτουργίας Διοίκησης	1,601,688.34	1,633,174.54
	203	Έξοδα Λειτουργίας Ερευνών - Ανάπτυξης	0.00	49,569.29
	204	Έξοδα Λειτουργίας Διάθεσης	1,585,618.65	1,775,538.91
	205	Έξοδα Υποαπασχόλησης / Αδράνειας	0.00	0.00
	206	Άλλα έξοδα	206,909.07	211,252.67
	207	Αύξηση αποθεμάτων	790,265.62	925,978.27
	208	Αύξηση μεταβατικών λογαριασμών ενεργητικού	517,047.13	0.00
	209	Μείωση μεταβατικών λογαριασμών παθητικού	0.00	0.00
	210	Μείωση βραχυπρόθεσμων υποχρεώσεων (πλην Τραπεζών)	1,473,420.43	0.00
			37,455,119.93	39,935,347.83
		<i>Αφαιρούνται:</i>		
	211	Μείωση Αποθεμάτων	0.00	0.00
	212	Μείωση μεταβατικών λογαριασμών ενεργητικού	0.00	626,581.46
	213	Αύξηση μεταβατικών λογαριασμών	24,233.10	3,865.73

		παθητικού		
	214	Αύξηση βραχυπρόθεσμων υποχρεώσεων (πλην Τραπεζών)	0.00	14,429,761.32
			24,233.10	15,060,208.51
		Σύνολο Ταμιακών Εκροών (Α200)	37,430,886.83	24,875,139.32
A	300	<u>Ταμιακές εκροές φόρων</u>		
	301	Φόροι εισοδήματος	1,148,995.40	1,576,092.64
	302	Μη ενσωματούμενοι στο λειτουργικό κόστος φόροι	108,025.77	202,645.36
	303	Διαφορές φόρου φορολογικού ελέγχου	0.00	135,456.44
	304	Μείωση υποχρεώσεων από φόρους - τέλη	967,738.84	0.00
			2,224,760.01	1,914,194.44
		Αφαιρείται:		
	305	Αύξηση υποχρεώσεων από φόρους - τέλη	0.00	2,352,046.83
			0.00	2,352,046.83
		Σύνολο Ταμιακών εκροών φόρων (Α300)	2,224,760.01	-437,852.39
		Ταμιακές Ροές από συνήθειες (λειτουργικές) δραστηριότητες (Αλγεβρικό άθροισμα Α100-Α200-Α300=Α)	4,662,370.74	-127,677.60
		Ταμιακές Ροές από Επενδυτικές Δραστηριότητες		
B	100	<u>Ταμιακές Εισροές</u>		
	101	Πώληση Ασώματων Ακινήτοποιήσεων	0.00	0.00
	102	Πώληση Ενσώματων Ακινήτοποιήσεων	115,878.70	10,924.79
	103	Πώληση Συμμετοχών και τίτλων Ακινήτοποιήσεων	1,000,000.00	0.00
	104	Μείωση μακροπρόθεσμων απαιτήσεων	0.00	0.00
	105	Έσοδα Συμμετοχών και τίτλων Ακινήτοποιήσεων	41,990.00	67,184.00
	106	Πιστωτικοί τόκοι (Μακροπρόθεσμων κλπ ακινήτοποιήσεων)	0.00	0.00
		Σύνολο Ταμιακών εισροών (Β100)	1,157,868.70	78,108.79
B	200	<u>Ταμιακές εκροές</u>		
	201	Αγορά Ασώματων Ακινήτοποιήσεων	33,780.54	0.00
	202	Αγορά Ενσώματων Ακινήτοποιήσεων	230,450.39	490,403.20
	203	Αγορά Συμμετοχών και τίτλων Ακινήτοποιήσεων	2,868,125.22	3,980,335.00
	204	Αύξηση Μακροπρόθεσμων Απαιτήσεων	2,419,455.31	168,832.41
	205	Αύξηση Εξόδων εγκαταστάσεως	475,318.42	429,692.93
		Σύνολο Ταμιακών εκροών (Β200)	6,027,129.88	5,069,263.54
		Ταμιακές Ροές από επενδυτικές δραστηριότητες (Β100-Β200=Β)	-4,869,261.18	-4,991,154.75
		Ταμιακές Ροές από χρηματοδοτικές δραστηριότητες		

Γ	100	<i>Ταμιακές Εισροές</i>		
	101	Είσπραξη αύξησης Μετοχικού κεφαλαίου και διαφοράς υπέρ άρτιο	7,183,657.50	143,597.00
	102	Είσπραξη επιχορηγήσεων παγίων	0.00	0.00
	103	Αύξηση Μακροπρόθεσμων Υποχρεώσεων	1,051,741.93	0.00
	104	Αύξηση Βραχυπρόθεσμων Υποχρεώσεων (λ/σμών Τραπεζών)	0.00	11,657,743.23
		<i>Σύνολο Ταμιακών εισροών (Γ100)</i>	8,235,399.43	11,801,340.23
Γ	200	<i>Ταμιακές Εκροές</i>		
	201	Μείωση (επιστροφή) Μετοχικού Κεφαλαίου	0.00	0.00
	202	Επιστροφή επιχορηγήσεων παγίων	91,348.32	0.00
	203	Μείωση Μακροπρόθεσμων Υποχρεώσεων	0.00	3,739,245.86
	204	Μείωση Βραχυπρόθεσμων Υποχρεώσεων (λ/σμών Τραπεζών)	5,976,788.83	0.00
	205	Τόκοι πληρωθέντες	2,587,587.56	2,218,232.34
	206	Μερίσματα πληρωθέντα	249,518.09	211,118.31
	207	Διανομή κερδών στο προσωπικό	0.00	0.00
	208	Αμοιβές Δ.Σ. από κέρδη χρήσης	0.00	0.00
		<i>Σύνολο Ταμιακών εκροών (Γ200)</i>	8,905,242.80	6,168,596.51
	ΙΙ	<i>Ταμιακές Ροές από χρηματοδοτικές δραστηριότητες (Γ100-Γ200)=Γ</i>	-669,843.37	5,632,743.72
		<i>ΤΑΜΙΑΚΕΣ ΡΟΕΣ ΕΠΙΧΕΙΡΗΣΗΣ (αλγεβρικό άθροισμα Α+Β+Γ)</i>	-876,733.81	513,911.37
		<i>ΠΛΕΟΝ: ΧΡΗΜΑΤΙΚΑ ΔΙΑΘΕΣΙΜΑ ΕΝΑΡΞΗΣ ΧΡΗΣΗΣ</i>	1,355,213.77	841,302.40
		<i>ΧΡΗΜΑΤΙΚΑ ΔΙΑΘΕΣΙΜΑ ΤΕΛΟΥΣ ΧΡΗΣΗΣ</i>	478,479.96	1,355,213.77

Αθήνα, 20 Απριλίου 2004

Ο ΠΡΟΕΔΡΟΣ ΤΟΥ Δ.Σ.	Ο ΑΝΤΙΠΡΟΕΔΡΟΣ ΤΟΥ Δ.Σ. & ΕΝΤΕΤΑΛΜΕΝΟΣ ΣΥΜΒΟΥΛΟΣ	Ο ΟΙΚΟΝΟΜΙΚΟΣ ΔΙΕΥΘΥΝΤΗΣ
ΑΝΤΩΝΙΟΣ ΒΑΡΘΟΛΟΜΑΙΟΣ	ΕΛΕΥΘΕΡΙΟΣ ΤΣΑΚΑΝΙΚΑΣ	ΚΩΝ/ΝΟΣ ΚΑΤΣΟΓΙΑΝΝΗΣ
(Α.Δ.Τ. Ι. 157854)	(Α.Δ.Τ Κ. 052793)	(Α.Δ.Τ Β. 007540)

Βεβαίωση ελέγχου Ορκωτού Ελεγκτή Λογιστή

Έλεγξαμε την ανωτέρω κατάσταση ταμιακών ροών της εταιρίας "Περσεύς Προϊόντα Ειδικής Διατροφής Α.Β.Ε.Ε." της χρήσης 2003. Κατά τη γνώμη μας η προαναφερόμενη Κατάσταση Ταμιακών Ροών απεικονίζει τις Ταμιακές εισροές και εκροές από τις, κατά τη χρήση, δραστηριότητες της εταιρίας.

Αθήνα, 26 Απριλίου 2004

Ο Ορκωτός Ελεγκτής Λογιστής

Ιακωβίδης Δημήτριος

Α.Μ. ΣΟΕΛ 13251

ΣΟΛ α.ε.ο.ε.

Πίνακας (3)

ΠΕΡΣΕΥΣ ΠΡΟΪΟΝΤΑ ΕΙΔΙΚΗΣ ΔΙΑΤΡΟΦΗΣ Α.Β.Ε.Ε.**Μ.Α.Ε.1186/06/Β/86/28****Κατάσταση Ενοποιημένων Ταμιακών Ροών**

Χρήσης 1/1/2003 - 31/12/2003

Α/Α	Α ν ά λ υ σ η	Ποσά σε €	
		<u>Τρέχουσα</u> <u>Χρήση 2003</u>	<u>Προηγούμενη</u> <u>Χρήση 2002</u>
	Ταμιακές Ροές από συνήθεις (λειτουργικές) δραστηριότητες		
A 100	<u>Ταμιακές Εισροές</u>		
101	Πωλήσεις	41,604,505.83	51,884,648.65
102	Άλλα έσοδα εκμετάλλευσης	153,099.26	54,970.69
103	Έκτακτα και Ανόργανα έσοδα	127,698.81	54,727.01
104	Έσοδα προηγούμενων χρήσεων	0.00	9,767.31
	Πιστωτικοί τόκοι (καταθέσεων κ.λ.π.)	896,648.74	301,125.46
106	Έσοδα χρεογράφων	848.26	0.00
107	Πώληση χρεογράφων	951,154.37	0.00
108	Μείωση Απαιτήσεων	3,034,080.79	0.00
		46,768,036.06	52,305,239.12
	<i>Αφαιρούνται:</i>		
109	Αγορά χρεογράφων	1,038,764.21	0.00
110	Αύξηση απαιτήσεων	0.00	24,220,999.25
		1,038,764.21	24,220,999.25
	<i>Σύνολο Ταμιακών Εισροών (Α100)</i>	45,729,271.85	28,084,239.87
A 200	<u>Ταμιακές εκροές</u>		
	Κόστος πωληθέντων (μείον αποσβέσεις και προβλέψεις)	31,280,170.69	37,445,925.19
202	Έξοδα Λειτουργίας Διοίκησης	1,601,688.34	1,949,556.77
	Έξοδα Λειτουργίας Ερευνών - Ανάπτυξης	0.00	49,569.29
204	Έξοδα Λειτουργίας Διάθεσης	1,585,618.65	2,408,303.38
205	Έξοδα Υποαπασχόλησης / Αδράνειας	0.00	0.00
206	Άλλα έξοδα	111,943.33	710,282.16
207	Αύξηση αποθεμάτων	610,303.25	922,566.89
	Αύξηση μεταβατικών λογαριασμών ενεργητικού	255,596.45	0.00
209	Μείωση μεταβατικών λογαριασμών παθητικού	0.00	0.00
	Μείωση βραχυπρόθεσμων υποχρεώσεων (πλην Τραπεζών)	2,537,732.36	0.00
		37,983,053.07	43,486,203.68
	<i>Αφαιρούνται:</i>		
211	Μείωση Αποθεμάτων	0.00	0.00
212	Μείωση μεταβατικών λογαριασμών	0.00	563,902.92

	ενεργητικού		
213	Αύξηση μεταβατικών λογαριασμών παθητικού	14,291.54	3,861.44
214	Αύξηση βραχυπρόθεσμων υποχρεώσεων (πλην Τραπεζών)	0.00	14,087,203.05
		14,291.54	14,654,967.41
	Σύνολο Ταμιακών Εκροών (Α200)	37,968,761.53	28,831,236.27
A	300 Ταμιακές εκροές φόρων		
301	Φόροι εισοδήματος	1,148,995.40	1,576,092.64
302	Μη ενσωματούμενοι στο λειτουργικό κόστος φόροι	108,025.77	202,645.36
303	Διαφορές φόρου φορολογικού ελέγχου	0.00	135,456.44
304	Μείωση υποχρεώσεων από φόρους - τέλη	1,635,799.76	0.00
		2,892,820.93	1,914,194.44
	Αφαιρείται:		
305	Αύξηση υποχρεώσεων από φόρους - τέλη	0.00	2,332,233.22
		0.00	2,332,233.22
	Σύνολο Ταμιακών εκροών φόρων (Α300)	2,892,820.93	-418,038.78
	Ταμιακές Ροές από συνήθειες (λειτουργικές) δραστηριότητες (Αλγεβρικό άθροισμα Α100-Α200-Α300=Α)	4,867,689.39	-328,957.62
	Ταμιακές Ροές από Επενδυτικές Δραστηριότητες		
B	100 Ταμιακές Εισροές		
	Πώληση Ασώματων		
101	Ακίνητοποιήσεων	0.00	0.00
	Πώληση Ενσώματων		
102	Ακίνητοποιήσεων	1,611,944.79	11,579.79
	Πώληση Συμμετοχών και τίτλων		
103	Ακίνητοποιήσεων	0.00	0.00
	Μείωση μακροπρόθεσμων Απαιτήσεων		
104	Απαιτήσεων	0.00	0.00
	Έσοδα Συμμετοχών και τίτλων		
105	Ακίνητοποιήσεων	41,990.00	67,184.00
	Πιστωτικοί τόκοι (Μακροπρόθεσμων κλπ ακίνητοποιήσεων)		
106	κλπ ακίνητοποιήσεων)	0.00	0.00
	Σύνολο Ταμιακών εισροών (Β100)	1,653,934.79	78,763.79
B	200 Ταμιακές εκροές		
201	Αγορά Ασώματων Ακίνητοποιήσεων	33,780.54	0.00
202	Αγορά Ενσώματων Ακίνητοποιήσεων	230,450.39	626,775.73
	Αγορά Συμμετοχών και τίτλων		
203	Ακίνητοποιήσεων	2,868,125.22	3,980,335.00

	Αύξηση Μακροπρόθεσμων		
204	Απαιτήσεων	2,366,413.43	173,263.34
205	Αύξηση Εξόδων εγκαταστάσεως	0.00	495,325.35
	Σύνολο Ταμιακών εκροών (B200)	5,498,769.58	5,275,699.42
	Ταμιακές Ροές από επενδυτικές δραστηριότητες (B100-B200=B)	-3,844,834.79	-5,196,935.63
	Ταμιακές Ροές από χρηματοδοτικές δραστηριότητες		
Γ 100	Ταμιακές Εισροές		
	Είσπραξη αύξησης Μετοχικού		
101	κεφαλαίου και διαφοράς υπέρ άρθιο	7,183,657.50	143,597.00
102	Είσπραξη επιχορηγήσεων παγίων	0.00	0.00
	Αύξηση Μακροπρόθεσμων		
103	Υποχρεώσεων	1,051,741.93	0.00
	Αύξηση Βραχυπρόθεσμων		
104	Υποχρεώσεων (λ/σμών Τραπεζών)	0.00	12,192,494.21
	Σύνολο Ταμιακών εισροών (Γ100)	8,235,399.43	12,336,091.21
Γ 200	Ταμιακές Εκροές		
	Μείωση (επιστροφή) Μετοχικού		
201	Κεφαλαίου	0.00	0.00
202	Επιστροφή επιχορηγήσεων παγίων	91,348.32	0.00
	Μείωση Μακροπρόθεσμων		
203	Υποχρεώσεων	0.00	3,739,245.86
	Μείωση Βραχυπρόθεσμων		
204	Υποχρεώσεων (λ/σμών Τραπεζών)	7,234,063.98	0.00
205	Τόκοι πληρωθέντες	2,587,587.56	2,328,427.85
206	Μερίσματα πληρωθέντα	249,518.09	211,118.31
207	Διανομή κερδών στο προσωπικό	0.00	0.00
208	Αμοιβές Δ.Σ. από κέρδη χρήσης	0.00	0.00
	Σύνολο Ταμιακών εκροών (Γ200)	10,162,517.95	6,278,792.02
	Ταμιακές Ροές από χρηματοδοτικές δραστηριότητες (Γ100-Γ200)=Γ	-1,927,118.52	6,057,299.19
	ΤΑΜΙΑΚΕΣ ΡΟΕΣ ΕΠΙΧΕΙΡΗΣΗΣ (αλγεβρικό άθροισμα Α+Β+Γ)	-904,263.92	531,405.94
	ΠΛΕΟΝ: ΧΡΗΜΑΤΙΚΑ ΔΙΑΘΕΣΙΜΑ ΕΝΑΡΞΗΣ ΧΡΗΣΗΣ	1,382,743.88	851,337.94
	ΧΡΗΜΑΤΙΚΑ ΔΙΑΘΕΣΙΜΑ ΤΕΛΟΥΣ ΧΡΗΣΗΣ	478,479.96	1,382,743.88

Αθήνα, 20 Απριλίου 2004

Ο ΠΡΟΕΔΡΟΣ ΤΟΥ Δ.Σ.	Ο ΑΝΤΙΠΡΟΕΔΡΟΣ ΤΟΥ Δ.Σ. & ΕΝΤΕΤΑΛΜΕΝΟΣ ΣΥΜΒΟΥΛΟΣ	Ο ΟΙΚΟΝΟΜΙΚΟΣ ΔΙΕΥΘΥΝΤΗΣ
ΑΝΤΩΝΙΟΣ ΒΑΡΘΟΛΟΜΑΙΟΣ (Α.Δ.Τ. Ι. 157854)	ΕΛΕΥΘΕΡΙΟΣ ΤΣΑΚΑΝΙΚΑΣ (Α.Δ.Τ. Κ. 052793)	ΚΩΝ/ΝΟΣ ΚΑΤΣΟΓΙΑΝΝΗΣ (Α.Δ.Τ. Β. 007540)

Βεβαίωση ελέγχου Ορκωτού Ελεγκτή Λογιστή

Έλέγξαμε την ανωτέρω κατάσταση ταμιακών ροών της εταιρίας "Περσεύς Προϊόντα Ειδικής Διατροφής Α.Β.Ε.Ε." της χρήσης 2003. Κατά τη γνώμη μας η προαναφερόμενη Κατάσταση Ταμιακών Ροών απεικονίζει τις Ταμιακές εισροές και εκροές από τις, κατά τη χρήση, δραστηριότητες της εταιρίας.

Αθήνα, 26 Απριλίου 2004

Ο Ορκωτός Ελεγκτής Λογιστής

Ιακωβίδης Δημήτριος

Α.Μ. ΣΟΕΛ 13251

ΣΟΛ α.ε.ο.ε.

14 Παράρτημα Β' – Οικονομικές Καταστάσεις

14.1 ΠΕΡΣΕΥΣ ΠΡΟΪΟΝΤΑ ΕΙΔΙΚΗΣ ΔΙΑΤΡΟΦΗΣ Α.Β.Ε.Ε.

- (1) Συνοπτική Λογιστική Κατάσταση της 31^{ης} Μαρτίου 2003
- (2) Ενοποιημένη Συνοπτική Λογιστική Κατάσταση της 31^{ης} Μαρτίου 2003
- (3) Συνοπτική Λογιστική Κατάσταση της 30^{ης} Ιουνίου 2003
- (4) Ενοποιημένη Συνοπτική Λογιστική Κατάσταση της 30^{ης} Ιουνίου 2003
- (5) Συνοπτική Λογιστική Κατάσταση της 30^{ης} Σεπτεμβρίου 2003
- (6) Ενοποιημένη Συνοπτική Λογιστική Κατάσταση της 30^{ης} Σεπτεμβρίου 2003
- (7) Συνοπτική Λογιστική Κατάσταση της 31^{ης} Δεκεμβρίου 2003
- (8) Ενοποιημένη Συνοπτική Λογιστική Κατάσταση της 31^{ης} Δεκεμβρίου 2003
- (9) Ισολογισμός Χρήσεως 2003
- (10) Προσάρτημα Ισολογισμού Χρήσεως 2003
- (11) Έκθεση Διαχείρισης του Διοικητικού Συμβουλίου (2003)
- (12) Κατάσταση Ταμιακών Ροών (2003) & Πιστοποιητικό Ορκωτών Ελεγκτών-Λογιστών
- (13) Ενοποιημένος Ισολογισμός Χρήσεως 2003
- (14) Ενοποιημένο Προσάρτημα Ισολογισμού Χρήσεως 2003
- (15) Ενοποιημένη Έκθεση Διαχείρισης του Διοικητικού Συμβουλίου (2003)

14.2 ΑΚΜΑ Α.Ε.

Ισολογισμός Χρήσεως 2003

14.3 ΑΡΓΙΝΩΝΤΑΣ Α.Ε.

Ισολογισμός Χρήσεως 2003

14.4 ΙΧΘΥΟΤΡΟΦΕΙΑ ΦΙΔΟΝΗΣΙΟΥ Α.Ε.

Ισολογισμός Χρήσεως 2003

14.5 ΥΔΑΤΟΚΑΛΛΙΕΡΓΕΙΕΣ ΡΟΔΟΥ Α.Ε.

Ισολογισμός Χρήσεως 2003

14.6 ΕΛΛΗΝΙΚΕΣ ΙΧΘ/ΓΕΙΣ ΚΥΚΛΑΔΩΝ Ε.Π.Ε.

Ισολογισμός Χρήσεως 2003

14.7 AQUA BIOTECH HELLENIC A.E.

Ισολογισμός Χρήσεως 2003

14.8 Ανώνυμη Εξαγωγική – Εισαγωγική Εταιρία Εμπορίας Ιχθύων Marvet

Ισολογισμός Χρήσεως 2003